

令和8年度

雲南市当初予算資料

一般会計予算の概要	1P
一般会計予算額の推移、財調・減債基金繰入額の推移	2P
施策別一覧表	3P
会計別予算額一覧	4P
一般会計当初予算款別集計表	5P
一般会計当初予算款別構成比	7P
一般会計当初予算性質別歳出内訳	8P
特別会計繰出金・一部事務組合負担金等予算額一覧	9P
基金充当事業一覧	10P
基金の状況	12P
普通建設事業	13P
主要事業等一覧	15P

令和8年度雲南市当初予算案の概要

1 一般会計の予算規模等

一般会計予算規模	322億8,000万円	対前年度	+11億6,000万円	(+3.7%)
主な歳入				
市税	39億8,738万円	対前年度	+9,737万円	(+2.5%)
地方交付税等 (R8及びR7:臨時財政対策債の発行なし)	132億5,000万円	対前年度	+3億円	(+2.3%)
地方債 (R8及びR7:臨時財政対策債の発行なし)	27億7,810万円	対前年度	+40万円	(+0.0%)
財政調整・減債基金繰入金	15億8,000万円	対前年度	△2,000万円	(△1.3%)
主な歳出				
普通建設事業費	29億1,350万円	対前年度	+1億1,579万円	(+4.1%)
災害復旧費	11億5,862万円	対前年度	△4億1,847万円	(△26.5%)
物件費	52億2,423万円	対前年度	+6億3,266万円	(+13.8%)
積立金	6億6,688万円	対前年度	+7,294万円	(+12.3%)
補助費等(一部事務組合等負担金、各種負担金、補助金等)	68億5,827万円	対前年度	+3億8,395万円	(+5.9%)
公債費	43億7,691万円	対前年度	+1億6,303万円	(+3.9%)
繰出金	20億3,711万円	対前年度	+6,951万円	(+3.5%)
扶助費	41億6,483万円	対前年度	+6,973万円	(+1.7%)
人件費	45億7,970万円	対前年度	+5,040万円	(+1.1%)

2 主要事業

物価高対策	609,431千円
食料品物価高騰対策商品券事業	287,200千円
中小企業者等物価高騰対応支援事業	45,600千円
プレミアムカタログ販路開拓等物価高騰対応支援事業	33,959千円
宿泊・観光消費喚起物価高騰支援事業 《R7予算：繰越明許費(低所得世帯緊急支援給付金)》	19,890千円 ほか 113,750千円
自然災害からの着実な復旧	1,530,699千円
災害復旧費	1,158,618千円
うち市道多久和六重線災害復旧事業	767,100千円
うち大仁農道災害復旧事業	150,700千円
《R7予算：繰越明許費》	372,081千円
将来像「えすこな雲南市」の実現(重点事業:50事)	1,083,777千円

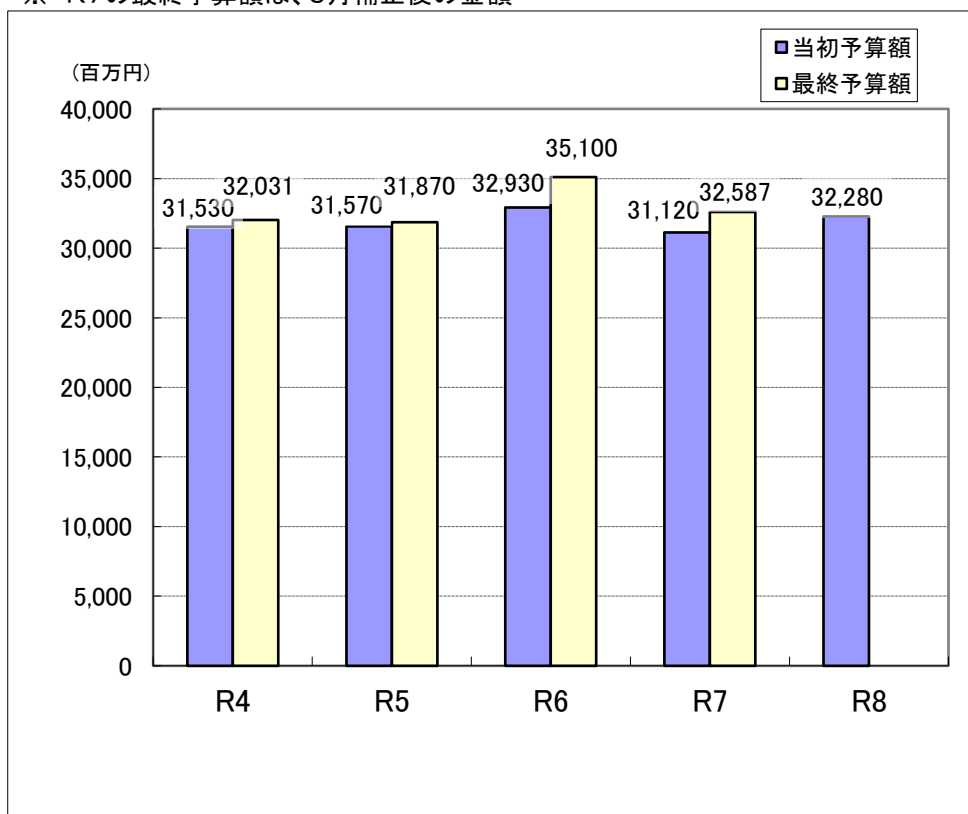
総合計画に掲げる12の施策の基本方針に基づく取組を着実に進めるため、各施策において重点的に取り組む事業(重点事業)を設定する

一般会計予算額の推移

(単位:百万円)

区分	R4	R5	R6	R7	R8
当初予算額	31,530	31,570	32,930	31,120	32,280
対前年増減率	15.2%	0.1%	4.3%	-5.5%	3.7%
最終予算額	32,031	31,870	35,100	32,587	
対前年増減率	-7.7%	-0.5%	10.1%	-7.2%	

※ R7の最終予算額は、3月補正後の金額

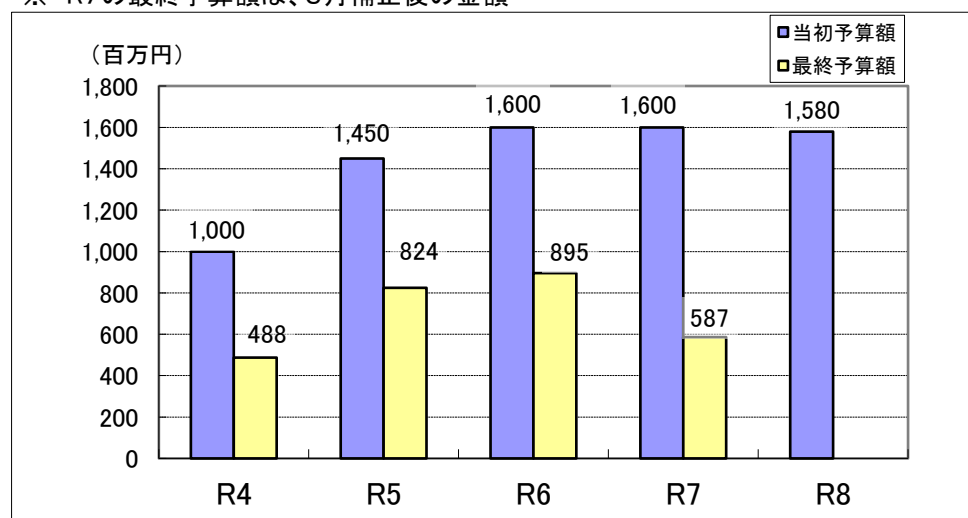


財政調整基金・減債基金繰入額の推移

(単位:百万円)

区分	R4	R5	R6	R7	R8
当初予算額	1,000	1,450	1,600	1,600	1,580
対前年増減率	66.7%	45.0%	10.3%	0.0%	-1.3%
最終予算額	488	824	895	587	
対前年増減率	皆増	68.9%	8.6%	-34.4%	

※ R7の最終予算額は、3月補正後の金額

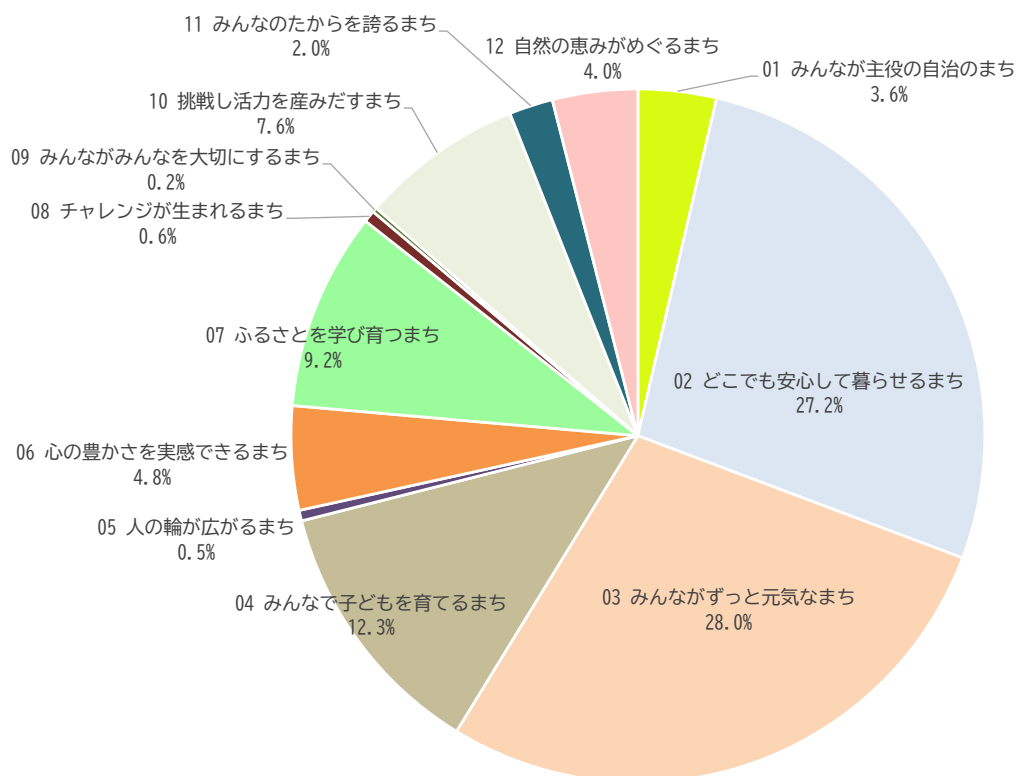


令和8年度当初予算 施策別一覧表 【前年度比較 一般会計】

(単位：千円)

No.	施策名	R 8 当初予算		R 7 当初予算		比較増減		増減率	
		事業費	一般財源	事業費	一般財源	事業費	一般財源	事業費	一般財源
01	みんなが主役の自治のまち (協働/自治/コミュニティ)	765,261	146,446	686,126	140,712	79,135	5,734	11.5%	4.1%
02	どこでも安心して暮らせるまち (交通/インフラ/土地利用/防災)	5,698,497	3,106,930	5,937,300	3,194,778	△238,803	△87,848	-4.0%	-2.7%
03	みんながずっと元気なまち (保健/医療/福祉)	5,875,697	3,901,038	5,657,153	3,748,261	218,544	152,777	3.9%	4.1%
04	みんなで子どもを育てるまち (結婚/出産/子育て)	2,577,266	1,207,777	2,575,770	1,188,894	1,496	18,883	0.1%	1.6%
05	人の輪が広がるまち (移住定住/人材還流/関係人口)	103,510	20,334	107,093	27,573	△3,583	△7,239	-3.3%	-26.3%
06	心の豊かさを実感できるまち (スポーツ/文化)	1,015,105	299,656	1,177,952	293,106	△162,847	6,550	-13.8%	2.2%
07	ふるさとを学び育つまち (教育)	1,936,285	1,114,385	1,714,739	1,122,225	221,546	△7,840	12.9%	-0.7%
08	チャレンジが生まれるまち (人材の育成・確保)	116,404	32,122	139,732	43,188	△23,328	△11,066	-16.7%	-25.6%
09	みんながみんなを大切にすまち (平和と人権/多様性の尊重/多文化共生)	45,383	32,562	46,980	34,818	△1,597	△2,256	-3.4%	-6.5%
10	挑戦し活力を産みだすまち (農林業・商工業/経済)	1,591,484	436,214	1,837,785	512,444	△246,301	△76,230	-13.4%	-14.9%
11	みんなのたからを誇るまち (観光/ブランディング)	427,932	200,204	330,173	198,411	97,759	1,793	29.6%	0.9%
12	自然の恵みがめぐるまち (自然環境/エネルギー/循環型農業)	832,574	772,355	731,752	712,127	100,822	60,228	13.8%	8.5%
12施策 計		20,985,398	11,270,023	20,942,555	11,216,537	42,843	53,486	0.2%	0.5%
-	公債費	4,376,958	4,192,969	4,213,931	4,044,650	163,027	148,319	3.9%	3.7%
-	職員等件費ほか共通	6,767,297	4,898,427	5,782,965	4,506,512	984,332	391,915	17.0%	8.7%
00. 共通 計		11,144,255	9,091,396	9,996,896	8,551,162	1,147,359	540,234	11.5%	6.3%
99	議会、監査委員、公平委員会、選挙	150,347	150,346	180,549	158,461	△30,202	△8,115	-16.7%	-5.1%
99. 施策枠外 計		150,347	150,346	180,549	158,461	△30,202	△8,115	-16.7%	-5.1%
合 計		32,280,000	20,511,765	31,120,000	19,926,160	1,160,000	585,605	3.7%	2.9%

令和8年度一般会計当初予算 施策別(12施策)事業費構成比



令和8年度 会計別当初予算額一覧

(単位：千円、%)

会 計 名	R 8年度予算額	R 7年度予算額	増 減	増減率	備 考
一般会計	32,280,000	31,120,000	1,160,000	3.7	
国民健康保険事業特別会計	4,081,000	4,107,000	△ 26,000	△ 0.6	
後期高齢者医療事業特別会計	1,425,000	1,273,000	152,000	11.9	
農業労働災害共済事業特別会計	5,800	5,700	100	1.8	
財産区特別会計	600	800	△ 200	△ 25.0	
計	37,792,400	36,506,500	1,285,900	3.5	

令和8年度一般会計当初予算款別集計表

(単位：千円、%)

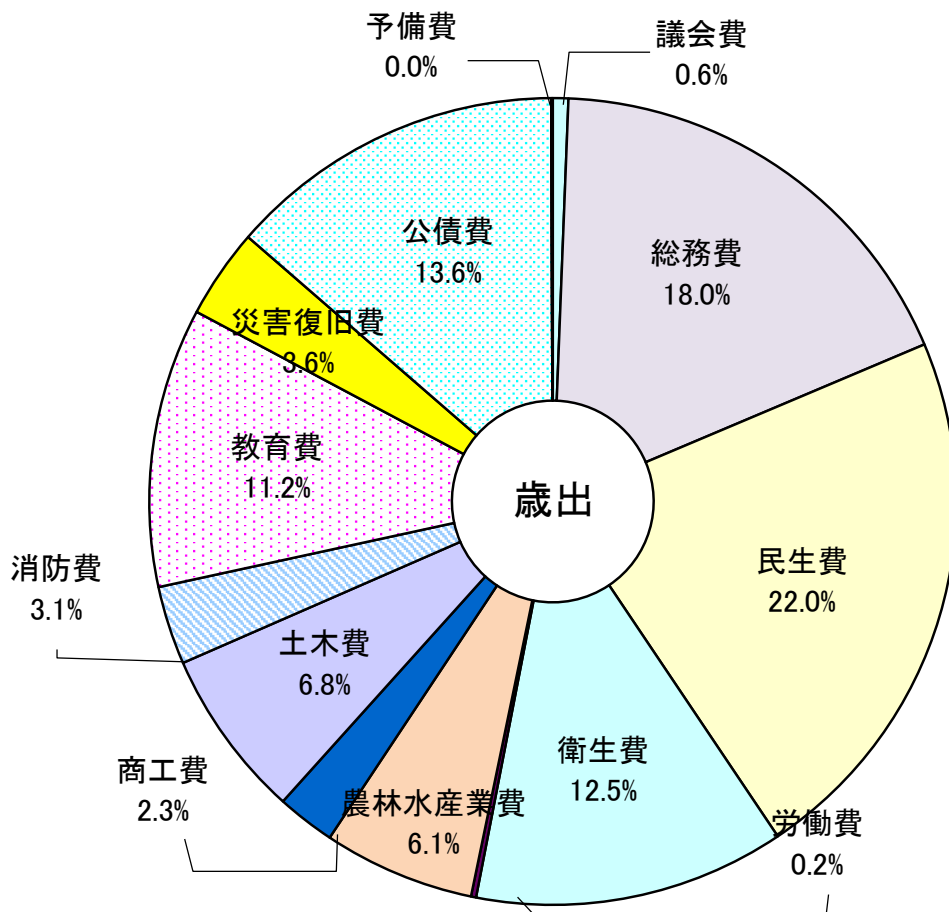
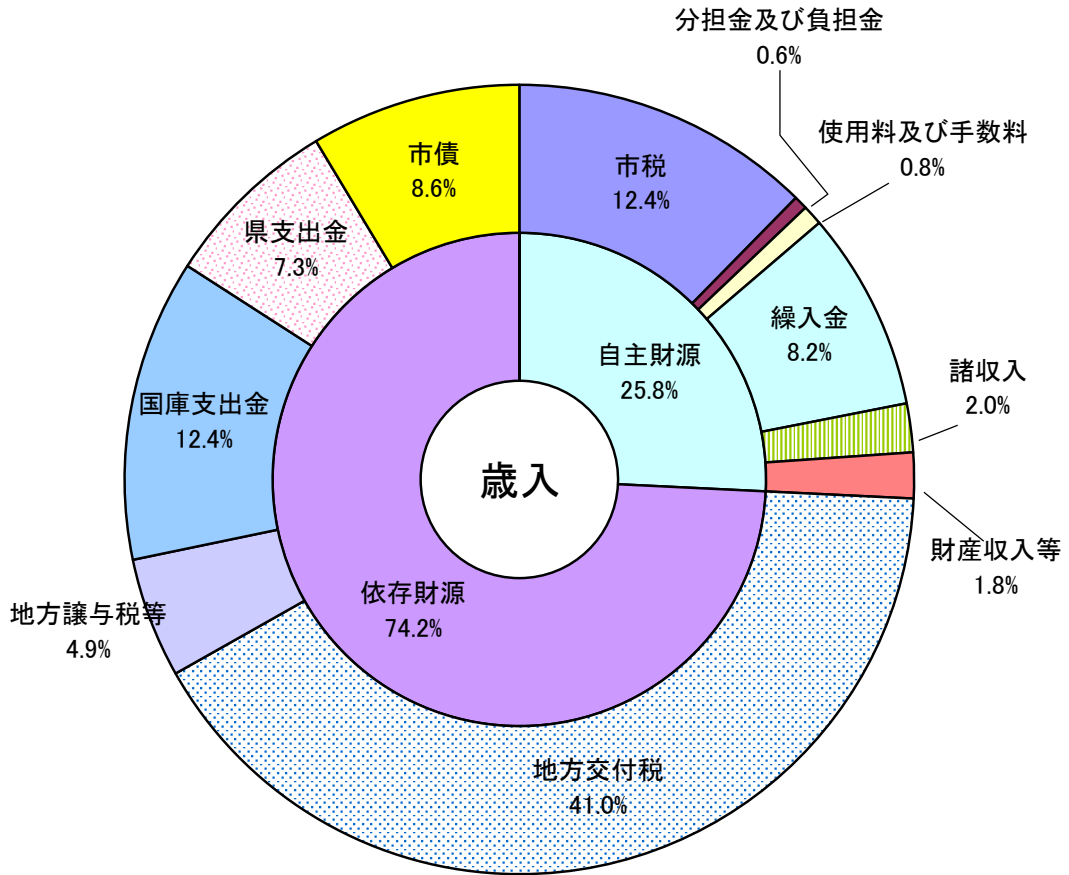
歳 入 款	R 8年度予算額		R 7年度予算額		増減	
	A	構成比	B	構成比	A - B	増減率
5 市 税	3,987,377	12.4	3,890,004	12.5	97,373	2.5
10 地 方 譲 与 税	372,000	1.2	373,000	1.2	△ 1,000	△ 0.3
15 利 子 割 交 付 金	10,000	0.0	3,000	0.0	7,000	233.3
17 配 当 割 交 付 金	29,000	0.1	18,000	0.1	11,000	61.1
18 株 式 等 譲 渡 所 得 割 交 付 金	35,000	0.1	28,000	0.1	7,000	25.0
20 地 方 消 費 税 交 付 金	994,000	3.1	850,000	2.7	144,000	16.9
31 自 動 車 税 環 境 性 能 割 交 付 金	1,000	0.0	23,000	0.1	△ 22,000	△ 95.7
32 法 人 事 業 税 交 付 金	81,000	0.2	75,000	0.2	6,000	8.0
35 地 方 特 例 交 付 金	62,000	0.2	20,000	0.1	42,000	210.0
40 地 方 交 付 税	13,250,000	41.0	12,950,000	41.6	300,000	2.3
普 通 交 付 税	11,850,000	36.7	11,600,000	37.3	250,000	2.2
特 別 交 付 税	1,400,000	4.3	1,350,000	4.3	50,000	3.7
45 交 通 安 全 対 策 特 別 交 付 金	3,000	0.0	3,000	0.0	0	0.0
50 分 担 金 及 び 負 担 金	179,344	0.6	250,365	0.8	△ 71,021	△ 28.4
55 使 用 料 及 び 手 数 料	266,994	0.8	267,610	0.9	△ 616	△ 0.2
60 国 庫 支 出 金	3,992,157	12.4	3,421,083	11.0	571,074	16.7
65 県 支 出 金	2,353,613	7.3	2,297,847	7.4	55,766	2.4
70 財 産 収 入	45,246	0.1	36,968	0.1	8,278	22.4
75 寄 附 金	547,380	1.7	538,240	1.7	9,140	1.7
80 繰 入 金	2,638,658	8.2	2,539,427	8.2	99,231	3.9
う ち 財 調 ・ 減 債 基 金 繰 入 金	1,580,000	4.9	1,600,000	5.1	△ 20,000	△ 1.3
85 繰 越 金	10,000	0.0	10,000	0.0	0	0.0
90 諸 収 入	644,131	2.0	747,756	2.4	△ 103,625	△ 13.9
95 市 債	2,778,100	8.6	2,777,700	8.9	400	0.0
う ち 臨 時 財 政 対 策 債	0	0.0	0	0.0	0	0.0
歳 入 合 計	32,280,000	100.0	31,120,000	100.0	1,160,000	3.7

歳 出

(単位：千円、%)

款	R 8年度予算額		R 7年度予算額		増減	
	A	構成比	B	構成比	A - B	増減率
5 議 会 費	200,404	0.6	194,202	0.6	6,202	3.2
10 総 務 費	5,814,658	18.0	4,780,145	15.4	1,034,513	21.6
15 民 生 費	7,085,700	22.0	7,162,031	23.0	△ 76,331	△ 1.1
20 衛 生 費	4,023,012	12.5	3,812,315	12.3	210,697	5.5
25 労 働 費	65,493	0.2	67,122	0.2	△ 1,629	△ 2.4
30 農 林 水 産 業 費	1,960,975	6.1	2,013,472	6.5	△ 52,497	△ 2.6
35 商 工 費	753,803	2.3	615,851	2.0	137,952	22.4
40 土 木 費	2,191,376	6.8	2,200,174	7.1	△ 8,798	△ 0.4
45 消 防 費	1,015,285	3.1	979,189	3.1	36,096	3.7
50 教 育 費	3,613,718	11.2	3,484,483	11.2	129,235	3.7
55 災 害 復 旧 費	1,158,618	3.6	1,577,085	5.1	△ 418,467	△ 26.5
60 公 債 費	4,376,958	13.6	4,213,931	13.5	163,027	3.9
うち 繰上償還金	0	0.0	0	0.0	0	0.0
65 諸 支 出 金	0	0.0	0	0.0	0	-
70 予 備 費	20,000	0.0	20,000	0.0	0	0.0
歳出合計	32,280,000	100.0	31,120,000	100.0	1,160,000	3.7
災害復旧を除く比較	31,121,382		29,542,915		1,578,467	5.3

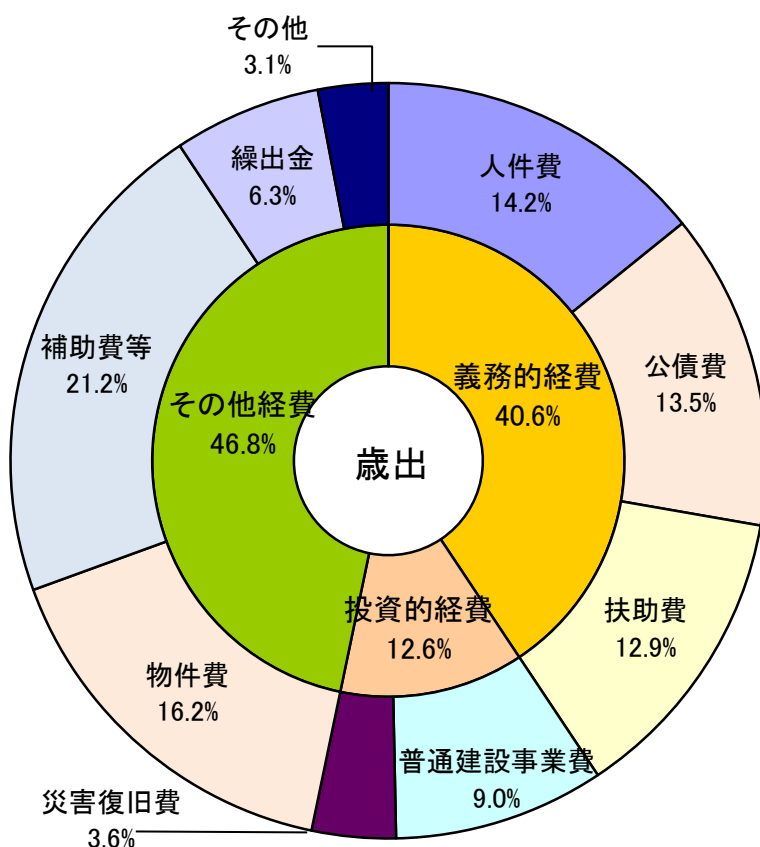
令和8年度一般会計当初予算款別構成比



令和8年度 一般会計当初予算性質別歳出内訳

(単位：千円、%)

区分	R 8年度予算額		R 7年度予算額		増減	
	A	構成比	B	構成比	A - B	増減率
義務的経費	13,121,437	40.6	12,838,279	41.3	283,158	2.2
人件費	4,579,699	14.2	4,529,298	14.6	50,401	1.1
公債費	4,376,908	13.5	4,213,881	13.5	163,027	3.9
扶助費	4,164,830	12.9	4,095,100	13.2	69,730	1.7
投資的経費	4,072,118	12.6	4,374,794	14.1	△ 302,676	△ 6.9
普通建設事業費	2,913,500	9.0	2,797,709	9.0	115,791	4.1
災害復旧費	1,158,618	3.6	1,577,085	5.1	△ 418,467	△ 26.5
その他の経費	15,086,445	46.8	13,906,927	44.6	1,179,518	8.5
物件費	5,224,231	16.2	4,591,574	14.8	632,657	13.8
補助費等	6,858,273	21.2	6,474,321	20.8	383,952	5.9
維持補修費	259,957	0.8	239,503	0.8	20,454	8.5
積立金	666,878	2.1	593,937	1.9	72,941	12.3
貸付金	20,000	0.1	20,000	0.0	0	0.0
繰出金	2,037,106	6.3	1,967,592	6.3	69,514	3.5
予備費	20,000	0.1	20,000	0.0	0	0.0
歳出合計	32,280,000	100.0	31,120,000	100.0	1,160,000	3.7



令和8年度 特別会計繰出金・一部事務組合負担金等予算額一覧

特別会計繰出金

(単位：千円、%)

会 計 名	R 8年度予算額	R 7年度予算額	増 減	増減率
国民健康保険事業特別会計	363,679	381,438	△ 17,759	△ 4.7
後期高齢者医療事業特別会計	823,237	756,866	66,371	8.8
計	1,186,916	1,138,304	48,612	4.3
水道事業会計補助金	421,350	399,814	21,536	5.4
下水道事業会計補助金	1,173,800	1,218,800	△ 45,000	△ 3.7
病院事業会計補助金	862,277	836,008	26,269	3.1
合計	3,644,343	3,592,926	51,417	1.4

一部事務組合等負担金

(単位：千円、%)

一部事務組合名	R 8年度予算額	R 7年度予算額	増 減	増減率
雲南広域連合	1,724,007	1,654,077	69,930	4.2
(一般)	(54,459)	(44,883)	(9,576)	(21.3)
(介護保険)	(849,574)	(829,288)	(20,286)	(2.4)
(消防)	(766,696)	(729,678)	(37,018)	(5.1)
(環境衛生)	(39,885)	(36,829)	(3,056)	(8.3)
(下水道)	(13,393)	(13,399)	(△ 6)	(△ 0.0)
島根県後期高齢者医療広域連合	32,968	32,601	367	1.1
雲南市・飯南町事務組合	1,064,710	920,820	143,890	15.6
(火葬場分)	(149,739)	(146,455)	(3,284)	(2.2)
(清掃分)	(733,587)	(651,182)	(82,405)	(12.7)
(ケーブルテレビ分)	(181,384)	(123,183)	(58,201)	(47.2)
合計	2,821,685	2,607,498	214,187	8.2

基金充当事業一覧

一般会計

(単位：千円)

基金名	R8年度 充当額	R7年度 充当額	増減	充当事業
財政調整基金	680,000	800,000	△ 120,000	財政調整
減債基金	900,000	800,000	100,000	地方債元利償還
政策選択基金	532,021	498,809	33,212	寄附によるふるさと政策選択事業 ふるさと納税推進事業
地域振興基金	415,449	358,559	56,890	264,324
				267,697
				5,452
				12,251
				2,000
				3,438
				3,400
				5,400
				5,512
				16,000
				2,880
				2,672
				3,000
				757
				13,276
				2,288
				1,000
				1,000
				2,840
				509
				3,705
				5,445
				6,954
				7,455
				2,874
				400
				600
				3,000
				1,466
				757
				4,051
				750
				1,420
				23,187
				80,387
				2,120
				1,955
				9,519
				10,379
				2,760
				16,545
				4,839
				5,330
				7,916
				24,564
				34,017
				2,224
10,410				
12,926				
9,003				
829				
1,186				
2,297				
2,675				
5,799				
6,650				
9,085				
4,870				
1,425				
大規模事業等基金	24,500	13,000	11,500	木次中学校建設事業
鉄の道文化圏推進基金	1,500	1,500	0	鉄の道文化圏推進協議会負担金
加茂岩倉銅鐸保存施設整備基金	2,557	241	2,316	加茂岩倉遺跡管理事業

基金名	R 8年度 充当額	R 7年度 充当額	増減	充当事業
木次図書館基金	2,000	2,000	0	木次図書館管理事業（蔵書購入等）
木次さくらのまちづくり基金	16,435	18,019	△ 1,584	日本一さくらのまちづくり事業 さくらの会交付金
永井隆博士顕彰基金	2,252	2,216	36	永井隆顕彰事業
場外馬券場対策基金	2,078	2,491	△ 413	場外馬券場交付金事業
鉄の歴史村景観保全基金	5,708	5,924	△ 216	地域資源を活用した情報発信事業
原子力防災基金	54,158	36,668	17,490	デジタル防災無線管理事業 原子力災害対策事業
計	2,638,658	2,539,427	99,231	

特別会計

(単位：千円)

基金名	R 8年度 充当額	R 7年度 充当額	増減	充当事業
国民健康保健 財政調整基金	103,802	84,400	19,402	財政調整
農業労働災害共済 財政調整基金	3,755	3,722	33	財政調整
幡屋財産区 財政調整基金	359	558	△ 199	財政調整
計	107,916	88,680	19,236	

基金の状況

(単位：千円)

一般会計		令和6年度	令和7年度予算(3月補正後)					令和8年度(当初)				
区分	残高	元金積立	利子積立	積立合計	取り崩し	残高見込み	元金積立	利子積立	積立合計	取り崩し	残高見込み	
財政調整基金	1,175,259	203,000	1,000	204,000		1,379,259		1,000	1,000	680,000	700,259	
減債基金	2,511,054		2,000	2,000	587,000	1,926,054		2,000	2,000	900,000	1,028,054	
計	3,686,313	203,000	3,000	206,000	587,000	3,305,313	0	3,000	3,000	1,580,000	1,728,313	
特定目的	ふるさとづくり基金	21,872		20	20	21,892		50	50		21,942	
	地域福祉基金	316,245		2,000	2,000	318,245		1,000	1,000		319,245	
	地域振興基金	2,690,571		4,000	4,000	360,192	2,334,379	6,000	6,000	418,861	1,921,518	
	政策選択基金	581,375	402,220	500	402,720	466,520	517,575	545,000	500	545,500	532,786	530,289
	大規模事業等基金	427,016		2,000	2,000	19,800	409,216	1,000	1,000	24,500	385,716	
	鉄の道文化圏推進基金	27,177		20	20	1,500	25,697		50	50	1,500	24,247
	遊学の郷加茂振興基金	75,176		80	80		75,256		100	100		75,356
	加茂岩倉銅鐸保存施設整備基金	81,748		80	80	494	81,334		100	100	2,557	78,877
	木次図書館基金	16,124		20	20	2,000	14,144		50	50	2,000	12,194
	木次さくらのまちづくり基金	84,679		300	300	17,267	67,712		300	300	16,435	51,577
	木次経済文化会館振興基金	27,166		20	20		27,186		50	50		27,236
	永井隆博士顕彰基金	48,431		50	50	2,216	46,265		100	100	2,252	44,113
	場外馬券場対策基金	62,428	2,491	50	2,541	5,156	59,813	2,078	100	2,178	2,078	59,913
	鉄の歴史村景観保全基金	32,079		50	50	4,113	28,016		50	50	5,708	22,358
	原子力防災基金	65,607	40,000	50	40,050	50,106	55,551	97,200	100	97,300	54,158	98,693
森林環境整備基金	0	4,000		4,000		4,000	10,000	50	10,050		14,050	
計	4,557,694	448,711	9,240	457,951	929,364	4,086,281	654,278	9,600	663,878	1,062,835	3,687,324	
合計	8,244,007	651,711	12,240	663,951	1,516,364	7,391,594	654,278	12,600	666,878	2,642,835	5,415,637	

(単位：千円)

特別会計		令和6年度	令和7年度予算(3月補正後)					令和8年度(当初)				
区分	残高	元金積立	利子積立	積立合計	取り崩し	残高見込み	元金積立	利子積立	積立合計	取り崩し	残高見込み	
国民健康保険事業 財政調整基金	328,660		200	200	79,665	249,195		1,000	1,000	103,802	146,393	
農業労働災害共済 財政調整基金	39,522		7	7	3,722	35,807		100	100	3,755	32,152	
幡屋財産区 財政調整基金	9,067		3	3	558	8,512		20	20	359	8,173	
合計	377,249	0	210	210	83,945	293,514	0	1,120	1,120	107,916	186,718	

(単位：千円)

土地開発基金		令和6年度	令和7年度予算(3月補正後)					令和8年度(当初)				
区分	残高	元金積立	利子積立	積立合計	取り崩し	残高見込み	元金積立	利子積立	積立合計	取り崩し	残高見込み	
現金	221,349	14,524	2,946	17,470		238,819		500	500		239,319	
土地	315,232		116	116	14,524	300,824		116	116		300,940	
合計	536,581	14,524	3,062	17,586	14,524	539,643	0	616	616	0	540,259	

令和8年度普通建設事業

【一般会計】

(単位：千円)

事業名	所属名	補	事業内容	事業費	国庫支出金	県支出金	地方債	その他	一般財源等	過疎	辺地	他起債
庁舎管理事業	大東総合センター自治振興課ほか			2,952					2,952			
交通安全施設整備事業	防災部くらし安全室			3,500					3,500			
自治会集会所建設費補助金	政策企画部地域振興課		補助金	3,400				3,400				
幡屋交流センター整備事業	大東総合センター自治振興課	補		160,556	80,278		80,200		78	80,200		
宅地購入補助金	政策企画部うなん暮らし推進課		補助金	16,000				16,000				
民間賃貸住宅家賃助成事業補助金	政策企画部うなん暮らし推進課		補助金	2,880				2,880				
うなん子育て応援リフォーム事業補助金	政策企画部うなん暮らし推進課		補助金	3,000				3,000				
下熊谷交流センター管理事業	木次総合センター自治振興課			8,316			8,300		16	8,300		
日登交流センター管理事業	木次総合センター自治振興課			20,070			20,000		70	20,000		
市民バス整備事業	政策企画部うなん暮らし推進課			31,251			30,300		951	30,300		
電源立地地域対策事業	政策企画部地域振興課			8,615		8,615						
ケアポートよしだ改修事業補助金	健康福祉部長寿障がい福祉課		補助金	8,497			8,400		97	8,400		
公立保育所整備事業	こども政策局こども政策課			65,474			58,000	2,400	5,074	58,000		
新エネルギー機器導入補助金	市民環境部環境政策課		補助金	3,000		1,830		1,170				
飲料水確保事業補助金	市民環境部環境政策課		補助金	1,000					1,000			
ごみ集積施設整備費補助金	市民環境部環境政策課		補助金	300					300			
農作物鳥獣被害対策事業補助金	農林振興部林業振興課		補助金	4,500					4,500			
地域農業サポート支援事業補助金	農林振興部農業畜産課		補助金	800					800			
園芸振興補助金	農林振興部農業畜産課		補助金	1,511		755			756			
水田園芸拠点づくり事業費補助金	農林振興部農業畜産課		補助金	1,370		685			685			
担い手経営発展支援事業費補助金	農林振興部農業畜産課		補助金	19,164		19,164						
漬物製造等事業継続支援事業補助金	農林振興部農業畜産課		補助金	800					800			
省力化・生産性向上農業機械等物価高騰対策支援事業	農林振興部農業畜産課		補助金	10,000	10,000							
雲南中央地区中山間地域農業農村総合整備事業負担金	建設部農地整備課		県事業負担金	37,500			32,500	5,000		32,500		
農地有効利用支援整備事業	建設部農地整備課	補		4,000		2,000		800	1,200			
農業水路等長寿命化・防災減災事業	建設部農地整備課	補		153,200		122,000	26,500	1,050	3,650			26,500
県営ほ場整備事業負担金	建設部農地整備課		県事業負担金	34,463			34,000	412	51	34,000		
県営ため池整備事業負担金	建設部農地整備課		県事業負担金	21,725			19,500		2,225			19,500
市単土地改良補助金	建設部農地整備課		補助金	1,000					1,000			
県営農道整備事業負担金	建設部農地整備課		県事業負担金	33,600			33,200		400	29,600		3,600
森林整備・木材利用促進等事業	農林振興部林業振興課			9,650					9,650			
森林環境保全整備事業負担金	農林振興部林業振興課		県事業負担金	2,000					2,000			
公有林整備事業	農林振興部林業振興課	補		6,225		2,676		813	2,736			
公社造林受託事業	農林振興部林業振興課			7,510				7,428	82			
林地崩壊防止事業	建設部農地整備課			10,500		5,250	4,200	1,050				4,200
観光施設整備事業	産業観光部産業観光総務課			72,283		4,206	67,900		177	67,900		
交付金活用道路修繕事業	建設部建設工務課	補		51,200	28,250		20,600		2,350			20,600
交付金活用交通安全道路環境整備事業	建設部建設工務課	補		8,000	4,520		1,100		2,380			1,100
道路施設整備事業	建設部建設工務課			31,700			31,700			20,500	8,200	3,000
交付金活用通学路道路整備事業	建設部建設工務課	補		44,100	26,724		15,600		1,776			15,600
一般職	総務部人事課			43,731					43,731			

(単位：千円)

事業名	所属名	補	事業内容	事業費	国庫支出金	県支出金	地方債	その他	一般財源等	過疎	辺地	他起債
交付金道路整備事業	建設部建設工務課	補		129,400	79,241		50,100		59	50,100		
起債道路整備事業	建設部建設工務課			112,000			112,000					112,000
国道整備関連事業	建設部都市計画課			1,000					1,000			
国道・県道整備事業負担金	建設部都市計画課		県事業負担金	6,000					6,000			
道路構造物長寿命化事業	建設部建設工務課	補		73,700	44,120		21,500		8,080			21,500
除雪機械整備事業	建設部建設工務課	補		28,578	17,908		10,100		570	10,100		
交付金活用除雪車回転場整備事業	建設部建設工務課	補		12,300		11,600	700			700		
急傾斜地崩壊対策事業負担金	建設部都市計画課		県事業負担金	40,000			29,900	8,900	1,200			29,900
河川維持管理事業	建設部建設工務課			13,000			10,000		3,000			10,000
県河川浄化事業	建設部建設工務課			26,000		13,000		1,100	11,900			
一般職	総務部人事課			133,254					133,254			
空き家対策事業	建設部空き家対策室		補助金	2,000	1,000	500		300	200			
公園施設整備事業	建設部都市計画課	補		96,000	47,500		48,500			48,500		
木造住宅耐震化等促進事業補助金	建設部建築住宅課	補	補助金	1,700	850	425			425			
ブロック塀等安全確保事業補助金	建設部建築住宅課	補	補助金	792	396	198			198			
土砂災害特別警戒区域内住宅補強支援事業補助金	建設部建築住宅課		補助金	1,700		850			850			
公営住宅建設事業	建設部建築住宅課	補		298,884	114,100		183,400		1,384			183,400
公営住宅整備事業(人件費)	総務部人事課			10,395					10,395			
消防施設整備費補助金	防災部くらし安全室		補助金	700					700			
消防機器整備事業	防災部くらし安全室			47,536			42,400	600	4,536			42,400
消防施設整備事業	防災部くらし安全室			1,000					1,000			
スクールバス整備事業	教育委員会教育総務課	補		13,231	3,900		8,800		531	8,800		
小学校施設整備事業	教育委員会教育総務課			72,036			50,800	12,463	8,773	50,800		
中学校施設整備事業	教育委員会教育総務課			9,975			4,900		5,075	4,900		
木次中学校建設事業	教育委員会教育総務課			53,002			28,500	24,500	2	28,500		
幼稚園施設整備事業	こども政策局こども政策課			2,300				1,500	800			
文化施設大規模改修事業	教育委員会スポーツ文化振興室			686,125			686,100		25	686,100		
埋蔵文化財発掘調査事業	教育委員会文化財課	補		6,630	1,550				5,080			
菅谷たたら山内防災整備事業	教育委員会文化財課	補		47,220	30,680	4,130	12,400		10	12,400		
社会体育施設修繕事業	教育委員会スポーツ文化振興室			5,000					5,000			
大東学校給食管理事業	教育委員会大東給食センター			10,499					10,499			
中央学校給食管理事業	教育委員会中央学校給食センター			9,749					9,749			
その他普通建設事業				12,451				2,552	9,899			
合 計				2,913,500	491,017	197,884	1,792,100	97,318	335,181	1,290,600	8,200	493,300

【財産区特別会計】

(単位：千円)

事業名	所属名	補	事業内容	事業費	国庫支出金	県支出金	地方債	その他	一般財源等	過疎	辺地	他起債
財産区事業負担金	大東総合センター自治振興課			250				250				
合 計				250				250				