

令和6年度

雲南市当初予算資料

| | |
|--------------------------|-----|
| 一般会計予算の概要 | 1P |
| 一般会計予算額の推移、財調・減債基金繰入額の推移 | 3P |
| 施策別一覧表 | 4P |
| 会計別予算額一覧 | 5P |
| 一般会計当初予算款別集計表 | 6P |
| 一般会計当初予算款別構成比 | 8P |
| 一般会計当初予算性質別歳出内訳 | 9P |
| 特別会計繰出金・一部事務組合負担金等予算額一覧 | 10P |
| 基金充当事業一覧 | 11P |
| 基金の状況 | 13P |
| 普通建設事業 | 14P |
| 主要事業等一覧 | 17P |

令和6年度雲南市当初予算案の概要

1 一般会計の予算規模等

| | | | |
|-----------------------------|-------------|------|----------------------|
| 一般会計予算規模 | 329億3,000万円 | 対前年度 | +13億6,000万円 (+4.3%) |
| 主な歳入 | | | |
| 市税 | 37億497万円 | 対前年度 | △1億9,975万円 (△5.1%) |
| 地方交付税等 (臨時財政対策債を含む) | 131億8,500万円 | 対前年度 | +9,500万円 (+0.7%) |
| 地方債 (臨時財政対策債を除く) | 38億1,580万円 | 対前年度 | +9億3,220万円 (+32.3%) |
| 財政調整・減債基金繰入金 | 16億円 | 対前年度 | +1億5,000万円 (+10.3%) |
| 主な歳出 | | | |
| 普通建設事業費 | 39億5,559万円 | 対前年度 | +11億8,927万円 (+43.0%) |
| 公債費 | 40億133万円 | 対前年度 | △8,981万円 (△2.2%) |
| 補助費等(一部事務組合等負担金、各種負担金、補助金等) | 64億6,247万円 | 対前年度 | +12億1,121万円 (+23.1%) |
| 繰出金 | 19億3,340万円 | 対前年度 | △7億109万円 (△26.6%) |
| 人件費 | 45億5,568万円 | 対前年度 | +2億6,404万円 (+6.2%) |
| 扶助費 | 38億8,613万円 | 対前年度 | +9,230万円 (+2.4%) |

2 主要事業

| | |
|----------------------------|---------------------|
| 災害からの復旧・復興 | 3,852,515 千円 |
| 災害復旧費 | 2,614,228 千円 |
| 《繰越明許費(災害関連工事含む)》 | 1,235,687 千円 |
| 被災者生活再建支援事業 | 2,400 千円 |
| 令和3年7月豪雨災害に伴う営農継続補助金 | 200 千円 |
| 人口の社会増への挑戦 | 691,512 千円 |
| ①子育て世代に魅力ある住環境の整備促進 | 35,040 千円 |
| ②結婚、出産、子育て支援の強化 | 330,494 千円 |
| ③若者や女性が住みたくなる環境づくり | 36,189 千円 |
| ④まちを創る人材の育成と還流 | 240,744 千円 |
| ⑤若者に魅力ある多様な働く場の創出とマッチングの推進 | 46,070 千円 |
| ⑥その他 | 2,975 千円 |
| みんなで築くまち《協働・行政経営》 | |
| ふるさと納税推進事業 | 335,844 千円 |
| 地域づくり活動等交付金 | 310,407 千円 |
| 地方公共団体情報システム標準化推進事業 | 128,414 千円 |
| ◎ 指定管理者物価高騰対策支援事業 | 20,000 千円 |
| 起業型地域おこし協力隊配置事業 | 19,104 千円 |
| 20周年記念事業 | 6,678 千円 |
| 【普通建設事業】 | |
| 庁舎施設整備事業 | 116,635 千円 |
| 幡屋交流センター整備事業 | 29,953 千円 |

| 安全・安心で快適なまち《定住環境》 | |
|---------------------------|-----------|
| 地籍調査事業 | 132,584千円 |
| 脱炭素社会構築推進事業 | 48,882千円 |
| 能登半島地震災害支援事業 | 7,000千円 |
| 木造住宅耐震化等促進事業補助金 | 4,800千円 |
| 【普通建設事業】 | |
| 県営住宅取得事業 | 304,000千円 |
| 公園施設整備事業 | 73,000千円 |
| かわまちづくり事業 | 71,000千円 |
| 道路安全対策事業 | 39,000千円 |
| 支えあい健やかに暮らせるまち《保健・医療・福祉》 | |
| ◎ 定額減税調整臨時給付金 | 331,473千円 |
| ◎ 物価高騰対応重点支援臨時給付金（令和6年度分） | 71,077千円 |
| 保育人材確保事業補助金 | 23,380千円 |
| こども家庭センター運営事業 | 11,855千円 |
| ◎ 児童福祉施設電力等価格高騰対策支援事業 | 10,484千円 |
| 【普通建設事業】 | |
| 児童福祉施設整備事業 | 149,130千円 |
| ふるさとを学び育つまち《教育・文化》 | |
| 教育魅力化推進事業 | 31,997千円 |
| 木次中学校建設準備事業 | 11,606千円 |
| 市内高校後援会等補助金 | 8,490千円 |
| 埋蔵文化財発掘調査事業 | 8,069千円 |
| 全国高等学校総合体育大会事業 | 5,000千円 |
| 【普通建設事業】 | |
| 教育施設等解体撤去事業 | 552,091千円 |
| 文化施設大規模改修事業 | 512,016千円 |
| 大東公園サッカー場整備事業 | 94,000千円 |
| 菅谷たたら山内防災整備事業 | 14,850千円 |
| 挑戦し活力を生みだすまち《産業》 | |
| 地域総合整備資金貸付事業 | 60,000千円 |
| 森林整備・木材利用促進等事業 | 51,049千円 |
| 商工業振興補助金 | 48,772千円 |
| うなん観光ネットワーク事業 | 8,757千円 |
| 広域観光インバウンド推進事業 | 4,504千円 |
| ブランド米振興大会補助金 | 1,500千円 |
| 【普通建設事業】 | |
| 農業水路等長寿命化・防災減災事業 | 159,900千円 |
| 観光施設整備事業 | 150,000千円 |
| 大吉田地区中心経営体農地集積促進事業 | 35,296千円 |
| ◎ 観光地再生・観光サービス高付加価値化支援事業 | 33,332千円 |
| その他 | |
| 市議会議員選挙（人件費含む） | 55,459千円 |
| 市長選挙（人件費含む） | 36,117千円 |
| 衆議院議員補欠選挙（人件費含む） | 18,753千円 |
| 公共施設小規模修繕事業 | 20,000千円 |

◎は、物価高騰対応重点支援地方創生臨時交付金を活用した事業

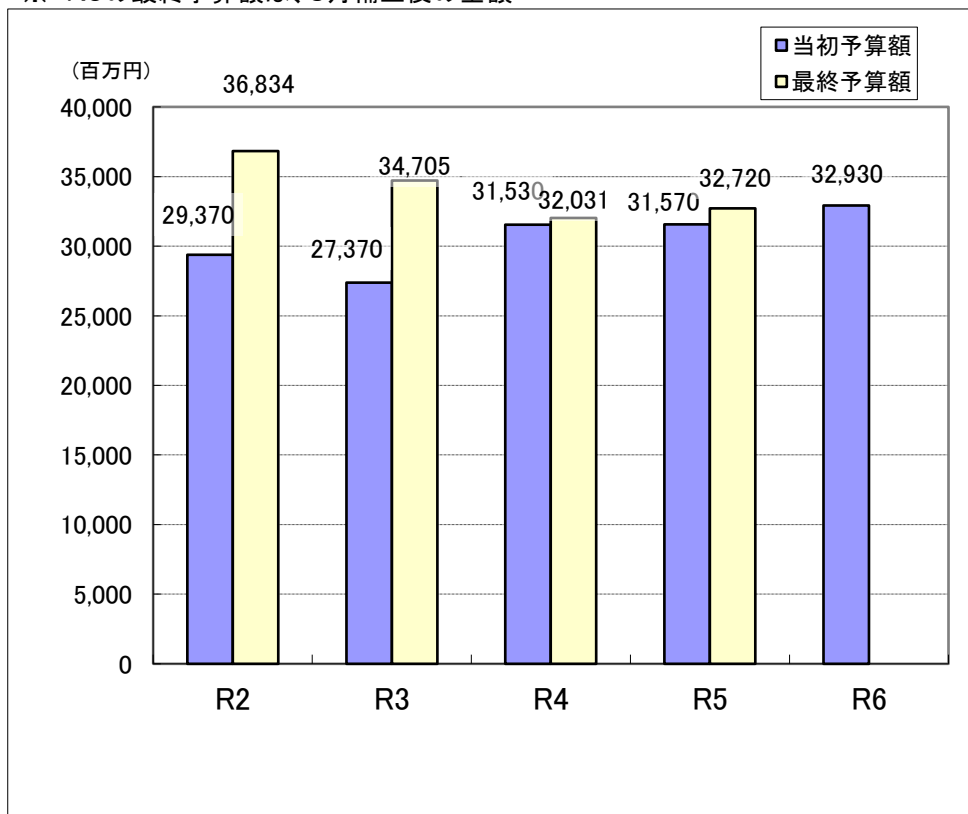
一般会計予算額の推移

32030620

(単位:百万円)

| 区分 | R2 | R3 | R4 | R5 | R6 |
|--------|--------|--------|--------|--------|--------|
| 当初予算額 | 29,370 | 27,370 | 31,530 | 31,570 | 32,930 |
| 対前年増減率 | -0.3% | -6.8% | 15.2% | 0.1% | 4.3% |
| 最終予算額 | 36,834 | 34,705 | 32,031 | 32,720 | |
| 対前年増減率 | 21.1% | -5.8% | -7.7% | 2.2% | |

※ R5の最終予算額は、3月補正後の金額

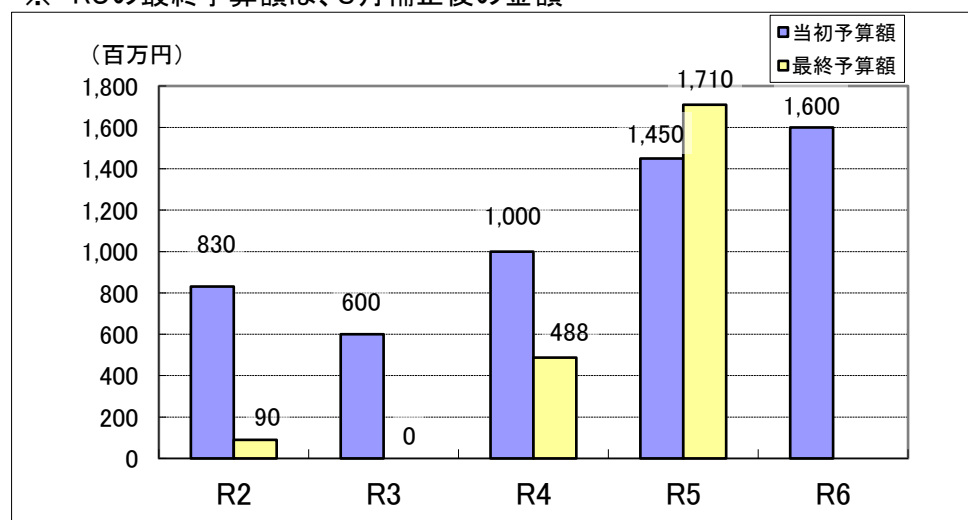


財政調整基金・減債基金繰入額の推移

(単位:百万円)

| 区分 | R2 | R3 | R4 | R5 | R6 |
|--------|--------|---------|-------|--------|-------|
| 当初予算額 | 830 | 600 | 1,000 | 1,450 | 1,600 |
| 対前年増減率 | 1.8% | -27.7% | 66.7% | 45.0% | 10.3% |
| 最終予算額 | 90 | 0 | 488 | 1,710 | |
| 対前年増減率 | -25.0% | -100.0% | 皆減 | 250.4% | |

※ R5の最終予算額は、3月補正後の金額



令和6年度当初予算 施策別一覧表 【前年度比較 一般会計】

(単位：千円)

| No. | 施策名 | R 6当初予算 | | R 5当初予算 | | 比較増減 | | 増減率 | |
|--------------------------|-------------------|------------|------------|------------|------------|-----------|----------|--------|--------|
| | | 事業費 | 一般財源 | 事業費 | 一般財源 | 事業費 | 一般財源 | 事業費 | 一般財源 |
| みんなで築くまち《協働・行政経営》 | | 2,693,875 | 908,023 | 3,116,695 | 841,602 | △422,820 | 66,421 | -13.6% | 7.9% |
| 1 | 市民が主役のまちづくりの推進 | 651,345 | 145,935 | 863,407 | 120,548 | △212,062 | 25,387 | -24.6% | 21.1% |
| 2 | 移住・定住の推進 | 85,091 | 23,398 | 86,028 | 27,044 | △937 | △3,646 | -1.1% | -13.5% |
| 3 | 市民と行政の情報の共有化 | 24,734 | 9,464 | 19,948 | 12,855 | 4,786 | △3,391 | 24.0% | -26.4% |
| 4 | 男女共同参画の推進 | 5,170 | 3,328 | 1,627 | 1,627 | 3,543 | 1,701 | 217.8% | 104.5% |
| 5 | 時代にあった行政サービスの実現 | 930,213 | 674,118 | 1,344,458 | 626,290 | △414,245 | 47,828 | -30.8% | 7.6% |
| 6 | 職員の育成 | 13,459 | 9,367 | 13,304 | 9,539 | 155 | △172 | 1.2% | -1.8% |
| 7 | 計画的なまちづくり | 559,487 | 787 | 441,745 | 953 | 117,742 | △166 | 26.7% | -17.4% |
| 8 | 健全財政の維持 | 424,376 | 41,626 | 346,178 | 42,746 | 78,198 | △1,120 | 22.6% | -2.6% |
| 安全・安心で快適なまち《定住環境》 | | 6,704,524 | 3,431,400 | 5,584,220 | 3,955,332 | 1,120,304 | △523,932 | 20.1% | -13.2% |
| 9 | 都市・住まいづくりと土地利用の推進 | 863,012 | 91,626 | 486,617 | 120,659 | 376,395 | △29,033 | 77.3% | -24.1% |
| 10 | 環境の保全・創造 | 769,983 | 703,168 | 732,538 | 680,405 | 37,445 | 22,763 | 5.1% | 3.3% |
| 11 | 地域情報化の推進 | 124,865 | 88,162 | 99,509 | 77,865 | 25,356 | 10,297 | 25.5% | 13.2% |
| 12 | 道路の整備 | 2,281,131 | 270,543 | 1,143,757 | 260,143 | 1,137,374 | 10,400 | 99.4% | 4.0% |
| 13 | 公共交通ネットワークの充実 | 306,532 | 229,084 | 299,184 | 226,532 | 7,348 | 2,552 | 2.5% | 1.1% |
| 14 | 上水道の整備 | 358,334 | 358,334 | 423,676 | 402,076 | △65,342 | △43,742 | -15.4% | -10.9% |
| 15 | 下水道の整備 | 855,906 | 855,906 | 1,362,417 | 1,357,157 | △506,511 | △501,251 | -37.2% | -36.9% |
| 16 | 消防・防災対策の推進 | 1,126,921 | 818,703 | 1,017,148 | 813,098 | 109,773 | 5,605 | 10.8% | 0.7% |
| 17 | 交通安全の推進 | 10,994 | 10,994 | 12,880 | 12,880 | △1,886 | △1,886 | -14.6% | -14.6% |
| 18 | 防犯対策・消費者自立支援の推進 | 6,846 | 4,880 | 6,494 | 4,517 | 352 | 363 | 5.4% | 8.0% |
| 支えあい健やかに暮らせるまち《保健・医療・福祉》 | | 8,841,595 | 5,203,527 | 8,316,519 | 4,880,483 | 525,076 | 323,044 | 6.3% | 6.6% |
| 19 | 地域医療の充実 | 2,109,823 | 1,778,192 | 2,128,271 | 1,790,441 | △18,448 | △12,249 | -0.9% | -0.7% |
| 20 | 健康づくりの推進 | 566,840 | 544,445 | 752,513 | 233,866 | △185,673 | 310,579 | -24.7% | 132.8% |
| 21 | 高齢者福祉の充実 | 1,243,102 | 1,012,112 | 1,205,230 | 1,021,752 | 37,872 | △9,640 | 3.1% | -0.9% |
| 22 | 障がい者（児）福祉の充実 | 1,460,565 | 428,358 | 1,457,964 | 423,763 | 2,601 | 4,595 | 0.2% | 1.1% |
| 23 | 生活困窮者の支援 | 673,755 | 69,543 | 286,621 | 76,299 | 387,134 | △6,756 | 135.1% | -8.9% |
| 24 | 地域福祉の充実 | 259,189 | 233,090 | 243,095 | 216,392 | 16,094 | 16,698 | 6.6% | 7.7% |
| 25 | 子育て支援の充実 | 2,528,321 | 1,137,787 | 2,242,825 | 1,117,970 | 285,496 | 19,817 | 12.7% | 1.8% |
| ふるさとを学び育つまち《教育・文化》 | | 3,125,565 | 1,416,719 | 2,048,842 | 1,348,240 | 1,076,723 | 68,479 | 52.6% | 5.1% |
| 26 | 学校教育の充実 | 2,027,985 | 1,008,417 | 1,430,109 | 969,434 | 597,876 | 38,983 | 41.8% | 4.0% |
| 27 | 生涯学習の推進 | 198,208 | 194,392 | 174,869 | 163,644 | 23,339 | 30,748 | 13.3% | 18.8% |
| 28 | 青少年健全育成の推進 | 29,195 | 3,211 | 29,795 | 3,211 | △600 | 0 | -2.0% | 0.0% |
| 29 | 平和と人権の尊重 | 27,638 | 18,256 | 28,955 | 19,004 | △1,317 | △748 | -4.5% | -3.9% |
| 30 | 生涯スポーツの振興 | 248,635 | 149,671 | 170,967 | 152,203 | 77,668 | △2,532 | 45.4% | -1.7% |
| 31 | 地域文化の振興 | 593,904 | 42,772 | 214,147 | 40,744 | 379,757 | 2,028 | 177.3% | 5.0% |
| 挑戦し活力を産みだすまち《産業》 | | 3,578,572 | 1,203,301 | 4,417,377 | 870,267 | △838,805 | 333,034 | -19.0% | 38.3% |
| 32 | 起業・就業支援の充実 | 19,015 | 15,329 | 16,651 | 15,101 | 2,364 | 228 | 14.2% | 1.5% |
| 33 | 地域資源を活かした産業の創出 | 20,369 | 5,012 | 18,906 | 2,302 | 1,463 | 2,710 | 7.7% | 117.7% |
| 34 | 農業の振興 | 2,708,953 | 811,259 | 3,685,974 | 461,355 | △977,021 | 349,904 | -26.5% | 75.8% |
| 35 | 林業の振興 | 144,108 | 113,635 | 231,416 | 105,030 | △87,308 | 8,605 | -37.7% | 8.2% |
| 36 | 観光の振興 | 452,519 | 207,351 | 279,520 | 213,374 | 172,999 | △6,023 | 61.9% | -2.8% |
| 37 | 商工業の振興 | 233,608 | 50,715 | 184,910 | 73,105 | 48,698 | △22,390 | 26.3% | -30.6% |
| 施策枠外 | | 7,985,869 | 7,802,168 | 8,086,347 | 7,883,902 | △100,478 | △81,734 | -1.2% | -1.0% |
| - | 議会、監査委員会、公平委員会、選挙 | 138,437 | 119,683 | 39,583 | 28,429 | 98,854 | 91,254 | 249.7% | 321.0% |
| - | 公債費 | 4,001,380 | 3,954,526 | 4,091,192 | 4,029,485 | △89,812 | △74,959 | -2.2% | -1.9% |
| - | 職員等人件費 | 3,823,032 | 3,707,099 | 3,932,772 | 3,805,708 | △109,740 | △98,609 | -2.8% | -2.6% |
| - | 予備費 | 20,000 | 20,000 | 20,000 | 20,000 | 0 | 0 | 0.0% | 0.0% |
| - | 災害救助費など | 3,020 | 860 | 2,800 | 280 | 220 | 580 | 0.0% | 0.0% |
| 合 計 | | 32,930,000 | 19,965,138 | 31,570,000 | 19,779,826 | 1,360,000 | 185,312 | 4.3% | 0.9% |

令和6年度 会計別当初予算額一覧

(単位：千円、%)

| 会 計 名 | R6年度予算額 | R5年度予算額 | 増 減 | 増減率 | 備 考 |
|----------------|------------|------------|-------------|--------|-----|
| 一般会計 | 32,930,000 | 31,570,000 | 1,360,000 | 4.3 | |
| 国民健康保険事業特別会計 | 4,088,000 | 4,170,000 | △ 82,000 | △ 2.0 | |
| 後期高齢者医療事業特別会計 | 1,258,000 | 1,230,000 | 28,000 | 2.3 | |
| 農業労働災害共済事業特別会計 | 5,600 | 5,700 | △ 100 | △ 1.8 | |
| 生活排水処理事業特別会計 | 0 | 1,268,000 | △ 1,268,000 | 皆減 | |
| 財産区特別会計 | 432 | 588 | △ 156 | △ 26.5 | |
| 計 | 38,282,032 | 38,244,288 | 37,744 | 0.1 | |

令和6年度一般会計当初予算款別集計表

(単位：千円、%)

| 歳 入 款 | R 6 年度予算額 | | R 5 年度予算額 | | 増減 | |
|--------------------------|------------|-------|------------|-------|-------------|--------|
| | A | 構成比 | A | 構成比 | A - B | 増減率 |
| 5 市 税 | 3,704,969 | 11.3 | 3,904,719 | 12.4 | △ 199,750 | △ 5.1 |
| 10 地 方 譲 与 税 | 256,000 | 0.8 | 233,000 | 0.7 | 23,000 | 9.9 |
| 15 利 子 割 交 付 金 | 3,000 | 0.0 | 2,000 | 0.0 | 1,000 | 50.0 |
| 17 配 当 割 交 付 金 | 16,000 | 0.0 | 20,000 | 0.1 | △ 4,000 | △ 20.0 |
| 18 株 式 等 譲 渡 所 得 割 交 付 金 | 18,000 | 0.0 | 10,000 | 0.0 | 8,000 | 80.0 |
| 20 地 方 消 費 税 交 付 金 | 850,000 | 2.6 | 886,000 | 2.8 | △ 36,000 | △ 4.1 |
| 25 ゴルフ場利用税交付金 | 0 | 0.0 | 6,200 | 0.0 | △ 6,200 | 皆減 |
| 31 自動車税環境性能割交付金 | 21,000 | 0.1 | 14,000 | 0.0 | 7,000 | 50.0 |
| 32 法 人 事 業 税 交 付 金 | 72,000 | 0.2 | 66,000 | 0.2 | 6,000 | 9.1 |
| 35 地 方 特 例 交 付 金 | 159,200 | 0.5 | 20,300 | 0.1 | 138,900 | 684.2 |
| 40 地 方 交 付 税 | 13,165,000 | 40.0 | 13,010,000 | 41.2 | 155,000 | 1.2 |
| 普通交付税 | 11,815,000 | 35.9 | 11,660,000 | 36.9 | 155,000 | 1.3 |
| 特別交付税 | 1,350,000 | 4.1 | 1,350,000 | 4.3 | 0 | 0.0 |
| 45 交通安全対策特別交付金 | 3,500 | 0.0 | 4,000 | 0.0 | △ 500 | △ 12.5 |
| 50 分 担 金 及 び 負 担 金 | 245,991 | 0.7 | 253,139 | 0.8 | △ 7,148 | △ 2.8 |
| 55 使 用 料 及 び 手 数 料 | 259,566 | 0.8 | 269,446 | 0.9 | △ 9,880 | △ 3.7 |
| 60 国 庫 支 出 金 | 3,704,672 | 11.3 | 2,625,648 | 8.3 | 1,079,024 | 41.1 |
| 65 県 支 出 金 | 2,922,625 | 8.9 | 4,073,542 | 12.9 | △ 1,150,917 | △ 28.3 |
| 70 財 産 収 入 | 23,181 | 0.1 | 22,775 | 0.1 | 406 | 1.8 |
| 75 寄 附 金 | 536,040 | 1.6 | 434,502 | 1.4 | 101,538 | 23.4 |
| 80 繰 入 金 | 2,623,280 | 8.0 | 2,207,465 | 7.0 | 415,815 | 18.8 |
| うち財調・減債基金繰入金 | 1,600,000 | 4.9 | 1,450,000 | 4.6 | 150,000 | 10.3 |
| 85 繰 越 金 | 10,000 | 0.0 | 10,000 | 0.0 | 0 | 0.0 |
| 90 諸 収 入 | 500,176 | 1.5 | 533,664 | 1.7 | △ 33,488 | △ 6.3 |
| 95 市 債 | 3,835,800 | 11.6 | 2,963,600 | 9.4 | 872,200 | 29.4 |
| うち臨時財政対策債 | 20,000 | 0.1 | 80,000 | 0.3 | △ 60,000 | △ 75.0 |
| 歳 入 合 計 | 32,930,000 | 100.0 | 31,570,000 | 100.0 | 1,360,000 | 4.3 |

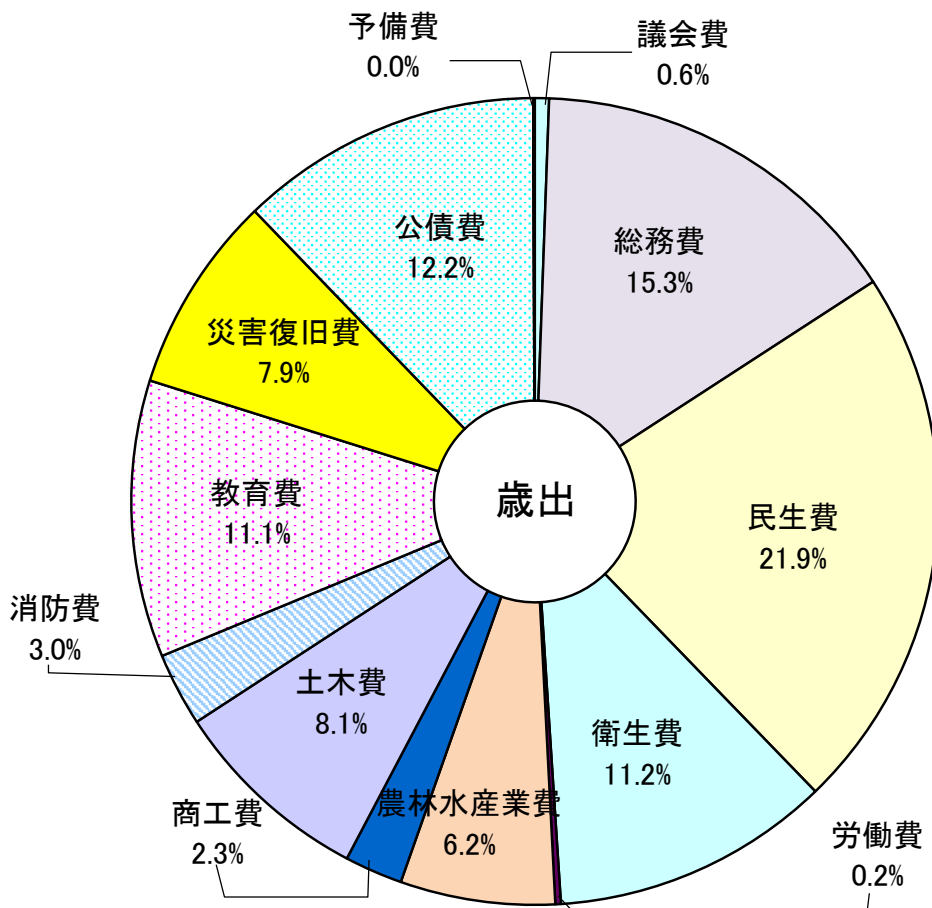
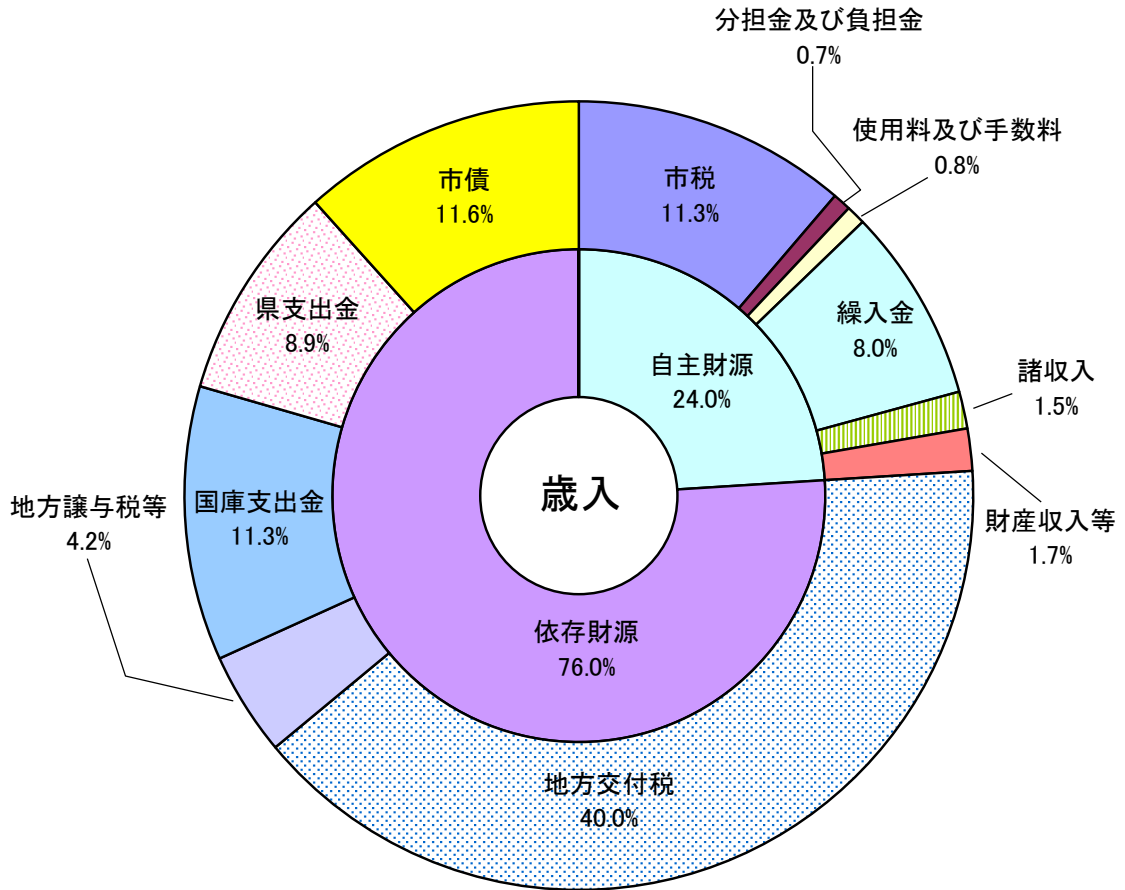
歳 出

(単位：千円、%)

| 款 | R 6年度予算額 | | R 5年度予算額 | | 増減 | |
|----------------|------------|-------|------------|-------|-----------|--------|
| | A | 構成比 | B | 構成比 | A - B | 増減率 |
| 5 議 会 費 | 186,996 | 0.6 | 200,471 | 0.6 | △ 13,475 | △ 6.7 |
| 10 総 務 費 | 5,026,219 | 15.3 | 5,295,525 | 16.8 | △ 269,306 | △ 5.1 |
| 15 民 生 費 | 7,222,377 | 21.9 | 6,521,019 | 20.6 | 701,358 | 10.8 |
| 20 衛 生 費 | 3,689,161 | 11.2 | 4,118,466 | 13.0 | △ 429,305 | △ 10.4 |
| 25 労 働 費 | 73,307 | 0.2 | 60,731 | 0.2 | 12,576 | 20.7 |
| 30 農 林 水 産 業 費 | 2,041,402 | 6.2 | 1,958,154 | 6.2 | 83,248 | 4.3 |
| 35 商 工 費 | 764,946 | 2.3 | 521,141 | 1.7 | 243,805 | 46.8 |
| 40 土 木 費 | 2,665,448 | 8.1 | 2,139,197 | 6.8 | 526,251 | 24.6 |
| 45 消 防 費 | 969,051 | 3.0 | 936,580 | 3.0 | 32,471 | 3.5 |
| 50 教 育 費 | 3,655,485 | 11.1 | 2,515,219 | 8.0 | 1,140,266 | 45.3 |
| 55 災 害 復 旧 費 | 2,614,228 | 7.9 | 3,192,305 | 10.1 | △ 578,077 | △ 18.1 |
| 60 公 債 費 | 4,001,380 | 12.2 | 4,091,192 | 12.9 | △ 89,812 | △ 2.2 |
| うち 繰 上 償 還 金 | 0 | 0.0 | 0 | 0.0 | 0 | 0.0 |
| 65 諸 支 出 金 | 0 | 0.0 | 0 | 0.0 | 0 | — |
| 70 予 備 費 | 20,000 | 0.0 | 20,000 | 0.1 | 0 | 0.0 |
| 歳出合計 | 32,930,000 | 100.0 | 31,570,000 | 100.0 | 1,360,000 | 4.3 |

| | | | | |
|-----------|------------|------------|-----------|-----|
| 災害復旧を除く比較 | 30,315,772 | 28,377,695 | 1,938,077 | 6.8 |
|-----------|------------|------------|-----------|-----|

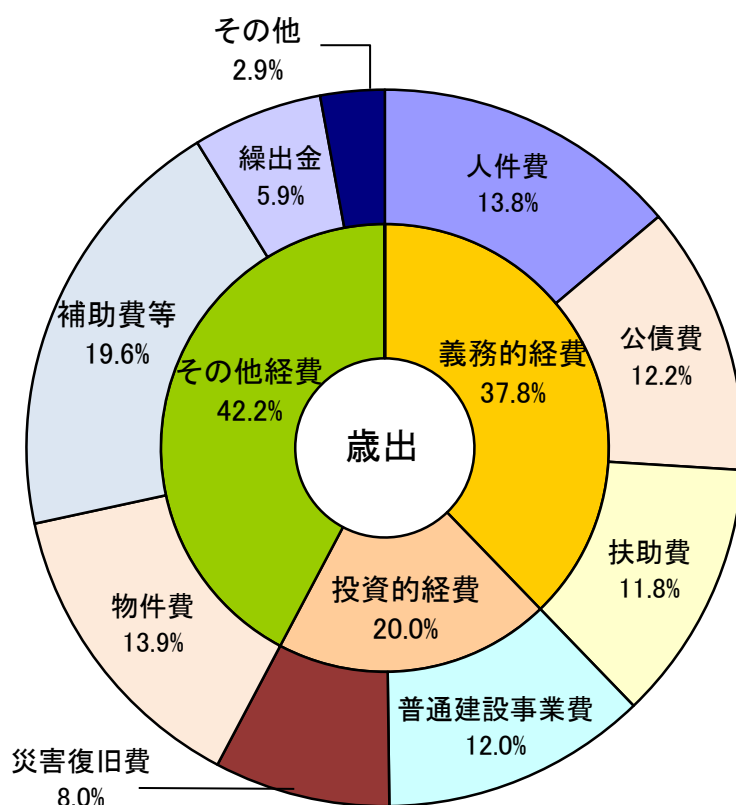
令和6年度一般会計当初予算款別構成比



令和6年度 一般会計当初予算性質別歳出内訳

(単位：千円、%)

| 区分 | R 6 年度予算額 | | R 5 年度予算額 | | 増減 | |
|---------|------------|-------|------------|-------|-----------|--------|
| | A | 構成比 | B | 構成比 | A - B | 増減率 |
| 義務的経費 | 12,443,138 | 37.8 | 12,176,609 | 38.6 | 266,529 | 2.2 |
| 人件費 | 4,555,679 | 13.8 | 4,291,641 | 13.6 | 264,038 | 6.2 |
| 公債費 | 4,001,330 | 12.2 | 4,091,142 | 13.0 | △ 89,812 | △ 2.2 |
| 扶助費 | 3,886,129 | 11.8 | 3,793,826 | 12.0 | 92,303 | 2.4 |
| 投資的経費 | 6,569,819 | 20.0 | 5,958,629 | 18.9 | 611,190 | 10.3 |
| 普通建設事業費 | 3,955,591 | 12.0 | 2,766,324 | 8.8 | 1,189,267 | 43.0 |
| 災害復旧費 | 2,614,228 | 8.0 | 3,192,305 | 10.1 | △ 578,077 | △ 18.1 |
| その他の経費 | 13,917,043 | 42.2 | 13,434,762 | 42.5 | 482,281 | 3.6 |
| 物件費 | 4,567,887 | 13.9 | 4,750,502 | 15.1 | △ 182,615 | △ 3.8 |
| 補助費等 | 6,462,469 | 19.6 | 5,251,260 | 16.6 | 1,211,209 | 23.1 |
| 維持補修費 | 256,726 | 0.8 | 249,695 | 0.8 | 7,031 | 2.8 |
| 積立金 | 586,557 | 1.8 | 488,812 | 1.5 | 97,745 | 20.0 |
| 貸付金 | 90,000 | 0.2 | 40,000 | 0.1 | 50,000 | 125.0 |
| 繰出金 | 1,933,404 | 5.9 | 2,634,493 | 8.3 | △ 701,089 | △ 26.6 |
| 予備費 | 20,000 | 0.0 | 20,000 | 0.1 | 0 | 0.0 |
| 歳出合計 | 32,930,000 | 100.0 | 31,570,000 | 100.0 | 1,360,000 | 4.3 |



令和6年度 特別会計繰出金・一部事務組合負担金等予算額一覧

特別会計繰出金

(単位：千円、%)

| 会 計 名 | R 6 年度予算額 | R 5 年度予算額 | 増 減 | 増減率 |
|---------------|-----------|-----------|-----------|--------|
| 国民健康保険事業特別会計 | 334,916 | 353,583 | △ 18,667 | △ 5.3 |
| 後期高齢者医療事業特別会計 | 759,494 | 767,620 | △ 8,126 | △ 1.1 |
| 生活排水処理事業特別会計 | 0 | 705,362 | △ 705,362 | 皆減 |
| 計 | 1,094,410 | 1,826,565 | △ 732,155 | △ 40.1 |
| 水道事業会計補助金 | 357,334 | 421,676 | △ 64,342 | △ 15.3 |
| 下水道事業会計補助金 | 1,256,500 | 633,499 | 623,001 | 98.3 |
| 病院事業会計補助金 | 853,140 | 831,644 | 21,496 | 2.6 |
| 合計 | 3,561,384 | 3,713,384 | △ 152,000 | △ 4.1 |

一部事務組合等負担金

(単位：千円、%)

| 一部事務組合名 | R 6 年度予算額 | R 5 年度予算額 | 増 減 | 増減率 |
|----------------|------------|------------|-----------|----------|
| 雲南広域連合 | 1,659,085 | 1,595,905 | 63,180 | 4.0 |
| (一般) | (51,365) | (47,316) | (4,049) | (8.6) |
| (介護保険) | (838,994) | (807,928) | (31,066) | (3.8) |
| (消防) | (718,253) | (691,005) | (27,248) | (3.9) |
| (環境衛生) | (37,067) | (36,202) | (865) | (2.4) |
| (下水道) | (13,406) | (13,454) | (△ 48) | (△ 0.4) |
| 島根県後期高齢者医療広域連合 | 30,265 | 38,306 | △ 8,041 | △ 21.0 |
| 雲南市・飯南町事務組合 | 778,724 | 740,459 | 38,265 | 5.2 |
| (火葬場分) | (32,908) | (30,796) | (2,112) | (6.9) |
| (清掃分) | (626,540) | (616,140) | (10,400) | (1.7) |
| (ケーブルテレビ分) | (119,276) | (93,523) | (25,753) | (27.5) |
| 合計 | 2,468,074 | 2,374,670 | 93,404 | 3.9 |

基金充当事業一覧

一般会計

(単位：千円)

| 基金名 | R 6年度 充当額 | R 5年度 充当額 | 増減 | 充当事業 |
|----------------------|--------------|--------------|---------|---|
| 財政調整基金 | 400,000 | 250,000 | 150,000 | 財政調整 |
| 減債基金 | 1,200,000 | 1,200,000 | 0 | 地方債元利償還 |
| 政策選択基金 | 533,402 | 387,026 | 146,376 | 寄附によるふるさと政策選択事業 197,558 ふるさと納税推進事業 335,844 |
| 地域振興基金 | 332,427 | 230,813 | 101,614 | 名誉市民顕彰事業 833 |
| | | | | 20周年記念各種功労者表彰事業 576 |
| | | | | 20周年記念事業 6,678 |
| | | | | 防犯街路灯設置事業補助金 1,880 |
| | | | | コミュニティキャンパス推進事業 5,000 |
| | | | | 若者チャレンジ推進事業 14,663 |
| | | | | 企業チャレンジ推進事業 2,160 |
| | | | | 出雲の國・斐伊川交流サミット負担金 804 |
| | | | | 木次線利活用推進協議会負担金 3,436 |
| | | | | 雲南市飯南町事務組合負担金（CATV事業） 494 |
| | | | | 自治会集会所建設費補助金 4,537 |
| | | | | 地域づくりイベント補助金 6,000 |
| | | | | 移住定住促進事業 6,052 |
| | | | | 宅地購入補助金 20,000 |
| | | | | 民間賃貸住宅家賃助成事業補助金 3,840 |
| | | | | 移住定住促進事業補助金 3,100 |
| | | | | うんなん子育て応援リフォーム事業補助金 4,800 |
| | | | | 持続可能型地域推進事業 806 |
| | | | | 協働で叶える市民活動促進事業 120 |
| | | | | 水の縁推進事業 12,973 |
| | | | | 鉄道対策事業 1,500 |
| | | | | 市民バス運行事業 4,881 |
| | | | | 特別支援学校通学支援助成金 6,208 |
| | | | | こども家庭センター運営事業 8,555 |
| | | | | 保育所保育士確保対策事業費補助金 5,050 |
| | | | | 障がい児等保育対策事業補助金 15,584 |
| | | | | 訪問診療確保対策事業補助金 400 |
| | | | | 訪問看護確保対策事業補助金 600 |
| | | | | 不妊治療費助成事業補助金 5,054 |
| | | | | 脱炭素社会構築推進事業 1,662 |
| | | | | 海外輸出促進支援事業 550 |
| | | | | ブランド米振興大会補助金 1,500 |
| | | | | 商工業振興補助金 23,850 |
| | | | | 企業立地促進対策事業 30,631 |
| | | | | 起業創業・経営支援事業 2,942 |
| | | | | 地方創生テレワーク推進事業 1,650 |
| | | | | 広域観光インバウンド推進事業 4,504 |
| | | | | うんなん観光ネットワーク事業 5,704 |
| | | | | 日本一さくらのまちづくり事業交付金 1,042 |
| | | | | 雲南市観光協会補助金 6,952 |
| | | | | 市内高校後援会等補助金 7,640 |
| | | | | 学校支援員配置事業 19,784 |
| | | | | おんせんキャンパス運営事業 18,361 |
| | | | | 教育魅力化推進事業 15,776 |
| | | | | L D教室運営事業 7,793 |
| | | | | 小学校図書活動充実事業 10,886 |
| | | | | 中学校図書活動充実事業 5,200 |
| 部活動地域指導者活用支援事業 720 | | | | |
| 地域文化部活動推進事業 131 | | | | |
| 子ども第三の居場所事業 5,512 | | | | |
| 文化振興企画運営事業 2,600 | | | | |
| コウノトリ保護事業 1,475 | | | | |
| 菅谷たたら山内活用事業補助金 8,978 | | | | |

| 基金名 | R 6年度 充当額 | R 5年度 充当額 | 増減 | 充当事業 |
|----------------|--------------|--------------|---------|--|
| 鉄の道文化圏推進基金 | 1,500 | 1,500 | 0 | 鉄の道文化圏推進協議会負担金 |
| 大規模事業等基金 | 99,000 | 75,600 | 23,400 | 庁舎施設整備事業 5,800 雲南市飯南町事務組合負担金（CATV事業） 22,900 幡屋交流センター整備事業 2,100 児童福祉施設整備事業 8,200 観光施設整備事業 7,500 かわまちづくり事業 3,600 教育施設等解体撤去事業 19,300 教育施設等解体撤去事業 11,500 小学校施設整備事業 1,100 木次中学校建設準備事業 11,300 幼稚園施設整備事業 1,000 大東公園サッカー場整備事業 4,700 |
| 加茂岩倉銅鐸保存施設整備基金 | 593 | 717 | △ 124 | 加茂岩倉遺跡管理事業 |
| 木次図書館基金 | 2,000 | 2,000 | 0 | 木次図書館管理事業（蔵書購入等） |
| 木次さくらのまちづくり基金 | 12,113 | 14,962 | △ 2,849 | 日本一さくらのまちづくり事業 11,813 さくらの会交付金 300 |
| 永井隆博士顕彰基金 | 2,733 | 2,790 | △ 57 | 永井隆顕彰事業 2,223 永井隆記念館管理事業 510 |
| 鉄の歴史村景観保全基金 | 5,709 | 7,112 | △ 1,403 | 「たたら」を活用した情報発信事業 |
| 場外馬券場対策基金 | 2,586 | 5,885 | △ 3,299 | 場外馬券場交付金事業 |
| 原子力防災基金 | 31,217 | 29,060 | 2,157 | デジタル防災無線管理事業 15,665 原子力災害対策事業 15,552 |
| 計 | 2,623,280 | 2,207,465 | 415,815 | |

特別会計

(単位：千円)

| 基金名 | R 6年度 充当額 | R 5年度 充当額 | 増減 | 充当事業 |
|---------------|--------------|--------------|--------|------|
| 国民健康保健 財政調整基金 | 72,234 | 60,388 | 11,846 | 財政調整 |
| 幡屋財産区 財政調整基金 | 429 | 585 | △ 156 | 財政調整 |
| 計 | 72,663 | 60,973 | 11,690 | |

基金の状況

(単位：千円)

| 一般会計 | | 令和4年度 | 令和5年度予算（3月補正後） | | | | | 令和6年度(当初) | | | | |
|------------------|----------------|------------|----------------|-------|-----------|-----------|-----------|-----------|-------|---------|-----------|-----------|
| 区分 | | 残高 | 元金積立 | 利子積立 | 積立合計 | 取り崩し | 残高見込み | 元金積立 | 利子積立 | 積立合計 | 取り崩し | 残高見込み |
| 財政調整基金 | | 1,440,271 | | 1,000 | 1,000 | | 1,441,271 | | 500 | 500 | 400,000 | 1,041,771 |
| 減債基金 | | 3,963,052 | | 2,000 | 2,000 | 1,709,626 | 2,255,426 | | 1,000 | 1,000 | 1,200,000 | 1,056,426 |
| 計 | | 5,403,323 | 0 | 3,000 | 3,000 | 1,709,626 | 3,696,697 | 0 | 1,500 | 1,500 | 1,600,000 | 2,098,197 |
| 特定目的 | ふるさとづくり基金 | 21,868 | | 10 | 10 | | 21,878 | | 20 | 20 | | 21,898 |
| | 地域福祉基金 | 314,405 | | 1,200 | 1,200 | | 315,605 | | 1,200 | 1,200 | | 316,805 |
| | 地域振興基金 | 2,882,306 | 400,000 | 3,000 | 403,000 | 235,493 | 3,049,813 | | 4,000 | 4,000 | 332,427 | 2,721,386 |
| | 政策選択基金 | 463,589 | 550,622 | 50 | 550,672 | 401,288 | 612,973 | 534,420 | 50 | 534,470 | 533,402 | 614,041 |
| | 大規模事業等基金 | 420,746 | 142,858 | 1,500 | 144,358 | 80,017 | 485,087 | | 2,000 | 2,000 | 99,000 | 388,087 |
| | 鉄の道文化圏推進基金 | 30,175 | | 20 | 20 | 1,500 | 28,695 | | 20 | 20 | 1,500 | 27,215 |
| | 遊学の郷加茂振興基金 | 75,161 | | 80 | 80 | | 75,241 | | 80 | 80 | | 75,321 |
| | 加茂岩倉銅鐸保存施設整備基金 | 82,739 | | 80 | 80 | 442 | 82,377 | | 80 | 80 | 593 | 81,864 |
| | 木次図書館基金 | 20,119 | | 20 | 20 | 2,000 | 18,139 | | 20 | 20 | 2,000 | 16,159 |
| | 木次さくらのまちづくり基金 | 109,390 | | 300 | 300 | 14,962 | 94,728 | | 300 | 300 | 12,113 | 82,915 |
| | 木次経済文化会館振興基金 | 27,164 | | 20 | 20 | | 27,184 | | 20 | 20 | | 27,204 |
| | 永井隆博士顕彰基金 | 51,690 | | 50 | 50 | 2,790 | 48,950 | | 50 | 50 | 2,733 | 46,267 |
| | 場外馬券場対策基金 | 65,315 | 2,541 | 50 | 2,591 | 5,885 | 62,021 | 2,586 | 50 | 2,636 | 2,586 | 62,071 |
| | 鉄の歴史村景観保全基金 | 42,497 | | 50 | 50 | 5,924 | 36,623 | | 50 | 50 | 5,709 | 30,964 |
| | 原子力防災基金 | 41,486 | 40,000 | 5 | 40,005 | 29,060 | 52,431 | 40,000 | 50 | 40,050 | 31,217 | 61,264 |
| 新型コロナウイルス感染症対応基金 | 0 | | | 0 | | 0 | | | 廃止 | | | |
| 計 | | 4,648,650 | 1,136,021 | 6,435 | 1,142,456 | 779,361 | 5,011,745 | 577,006 | 7,990 | 584,996 | 1,023,280 | 4,573,461 |
| 合計 | | 10,051,973 | 1,136,021 | 9,435 | 1,145,456 | 2,488,987 | 8,708,442 | 577,006 | 9,490 | 586,496 | 2,623,280 | 6,671,658 |

(単位：千円)

| 特別会計 | | 令和4年度 | 令和5年度予算（3月補正後） | | | | | 令和6年度(当初) | | | | |
|-----------------|--|---------|----------------|------|------|--------|---------|-----------|------|------|--------|---------|
| 区分 | | 残高 | 元金積立 | 利子積立 | 積立合計 | 取り崩し | 残高見込み | 元金積立 | 利子積立 | 積立合計 | 取り崩し | 残高見込み |
| 国民健康保険事業 財政調整基金 | | 378,645 | | 100 | 100 | 30,220 | 348,525 | | 100 | 100 | 72,234 | 276,391 |
| 農業労働災害共済 財政調整基金 | | 38,385 | | 7 | 7 | 3,492 | 34,900 | | 7 | 7 | 3,492 | 31,415 |
| 幡屋財産区 財政調整基金 | | 9,761 | | 1 | 1 | 585 | 9,177 | | 1 | 1 | 429 | 8,749 |
| 合計 | | 426,791 | 0 | 108 | 108 | 34,297 | 392,602 | 0 | 108 | 108 | 76,155 | 316,555 |

(単位：千円)

| 土地開発基金 | | 令和4年度 | 令和5年度予算（3月補正後） | | | | | 令和6年度(当初) | | | | |
|--------|--|---------|----------------|-------|--------|--------|---------|-----------|------|------|------|---------|
| 区分 | | 残高 | 元金積立 | 利子積立 | 積立合計 | 取り崩し | 残高見込み | 元金積立 | 利子積立 | 積立合計 | 取り崩し | 残高見込み |
| 現金 | | 172,038 | 44,074 | 3,956 | 48,030 | | 220,068 | | 61 | 61 | | 220,129 |
| 土地 | | 375,506 | | | 0 | 44,074 | 331,432 | | | 0 | | 331,432 |
| 合計 | | 547,544 | 44,074 | 3,956 | 48,030 | 44,074 | 551,500 | 0 | 61 | 61 | 0 | 551,561 |

令和6年度普通建設事業

【一般会計】

(単位：千円)

| 事業名 | 所属名 | 補 | 事業内容 | 事業費 | 国庫支出金 | 県支出金 | 地方債 | その他 | 一般財源等 | 過疎 | 辺地 | 合併 | 他起債 |
|--------------------------|-----------------|---|--------|---------|--------|---------|---------|--------|--------|--------|--------|---------|-------|
| 防犯街路灯設置事業補助金 | 防災部くらし安全室 | | 補助金 | 1,880 | | | | 1,880 | 0 | | | | |
| 庁舎施設整備事業 | 総務部管財課 | | | 116,635 | | | 110,800 | 5,800 | 35 | | | 110,800 | |
| 公共施設解体撤去事業 | 総合総合センター市民サポート課 | | | 8,184 | | | 7,700 | | 484 | | | 7,700 | |
| 交通安全施設整備事業 | 防災部くらし安全室 | | | 4,000 | | | | | 4,000 | | | | |
| 自治会集会所建設費補助金 | 政策企画部地域振興課 | | 補助金 | 4,537 | | | | 4,537 | 0 | | | | |
| 幡屋交流センター整備事業 | 大東総合センター自治振興課 | | | 29,953 | | | 27,800 | 2,100 | 53 | 27,800 | | | |
| 宅地購入補助金 | 政策企画部うんなん暮らし推進課 | | 補助金 | 20,000 | | | | 20,000 | 0 | | | | |
| 民間賃貸住宅家賃助成事業補助金 | 政策企画部うんなん暮らし推進課 | | 補助金 | 3,840 | | | | 3,840 | 0 | | | | |
| うんなん子育て応援リフォーム事業補助金 | 政策企画部うんなん暮らし推進課 | | 補助金 | 4,800 | | | | 4,800 | 0 | | | | |
| 大東交流センター管理事業 | 大東総合センター自治振興課 | | | 7,598 | | | 7,200 | | 398 | 7,200 | | | |
| 一宮交流センター管理事業 | 三刀屋総合センター自治振興課 | | | 19,000 | | | 18,000 | | 1,000 | | | 18,000 | |
| 市民バス整備事業 | 政策企画部うんなん暮らし推進課 | | | 35,801 | | | 35,400 | | 401 | 35,400 | | | |
| 電源立地地域対策事業 | 政策企画部地域振興課 | | | 8,315 | | 8,315 | | | 0 | | | | |
| ケアポートよしだ改修事業補助金 | 健康福祉部長寿障がい福祉課 | | 補助金 | 8,133 | | | 8,100 | | 33 | 8,100 | | | |
| 児童福祉施設整備事業 | 子ども政策局子ども政策課 | 補 | | 149,130 | 4,748 | | 136,100 | 8,200 | 82 | | | 136,100 | |
| 保育所施設修繕事業 | 子ども政策局子ども政策課 | | | 38,751 | | | 29,800 | | 8,951 | | | 29,800 | |
| 新エネルギー機器導入補助金 | 市民環境部環境政策課 | | 補助金 | 3,700 | | 2,200 | | 1,500 | 0 | | | | |
| 飲料水確保事業補助金 | 市民環境部環境政策課 | | 補助金 | 1,000 | | | | | 1,000 | | | | |
| ごみ集積施設整備費補助金 | 市民環境部環境政策課 | | 補助金 | 335 | | | | | 335 | | | | |
| 農作物鳥獣被害対策事業補助金 | 農林振興部林業振興課 | | 補助金 | 5,800 | | | | | 5,800 | | | | |
| 農業担い手フォローアップ事業補助金 | 農林振興部農業畜産課 | | 補助金 | 10,700 | | | | 10,700 | 0 | | | | |
| 園芸振興補助金 | 農林振興部農業畜産課 | | 補助金 | 28,654 | | 14,327 | | | 14,327 | | | | |
| 担い手経営発展支援事業費補助金 | 農林振興部農業畜産課 | | 補助金 | 10,905 | | 10,905 | | | 0 | | | | |
| 漬物製造等事業継続支援事業補助金 | 農林振興部農業畜産課 | | 補助金 | 1,000 | | | | | 1,000 | | | | |
| 雲南中央地区中山間地域農業農村総合整備事業負担金 | 建設部農地整備課 | | 県事業負担金 | 38,600 | | | 37,200 | 1,400 | 0 | 33,200 | | | 4,000 |
| 農地有効利用支援整備事業 | 建設部農地整備課 | | | 5,100 | | 2,500 | | 1,000 | 1,600 | | | | |
| 農業水路等長寿命化・防災減災事業 | 建設部農地整備課 | 補 | | 159,900 | | 127,300 | 29,800 | 1,150 | 1,650 | | | 29,800 | |
| 県営ほ場整備事業負担金 | 建設部農地整備課 | | 県事業負担金 | 28,120 | | | 28,100 | | 20 | 28,100 | | | |
| 県営ため池整備事業負担金 | 建設部農地整備課 | | 県事業負担金 | 16,280 | | | 15,400 | | 880 | | | 15,400 | |
| 市単土地改良補助金 | 建設部農地整備課 | | 補助金 | 2,000 | | | | | 2,000 | | | | |
| 県営農道整備事業負担金 | 建設部農地整備課 | | 県事業負担金 | 26,500 | | | 26,000 | | 500 | 26,000 | | | |
| 森林環境保全整備事業負担金 | 農林振興部林業振興課 | | 県事業負担金 | 2,000 | | | 2,000 | | 0 | 2,000 | | | |
| 公有林整備事業 | 農林振興部林業振興課 | | | 7,249 | | 3,635 | | 1,423 | 2,191 | | | | |
| 公社造林受託事業 | 農林振興部林業振興課 | | | 4,380 | | | | 4,340 | 40 | | | | |
| 林地崩壊防止事業 | 建設部農地整備課 | | | 10,400 | | 5,200 | 4,100 | 1,040 | 60 | | | | 4,100 |
| 観光地再生・観光サービス高付加価値化支援事業 | 産業観光部観光振興課 | 補 | 補助金 | 33,332 | 16,666 | 16,666 | | | 0 | | | | |
| 観光施設整備事業 | 産業観光部観光振興課 | | | 150,000 | | | 142,500 | 7,500 | 0 | | | 142,500 | |
| 観光施設整備事業 | 産業観光部産業施設課 | | | 7,607 | | | 6,100 | 1,172 | 335 | | | 6,100 | |
| 交付金活用道路修繕事業 | 建設部建設工務課 | 補 | | 47,700 | 26,790 | | 13,600 | | 7,310 | | | 13,600 | |
| 交付金活用交通安全道路環境整備事業 | 建設部建設工務課 | 補 | | 6,000 | 3,420 | | 1,200 | | 1,380 | | | 1,200 | |
| 道路施設整備事業 | 建設部建設工務課 | | | 41,600 | | | 39,800 | | 1,800 | | 10,000 | 29,800 | |

(単位：千円)

| 事業名 | 所属名 | 補 | 事業内容 | 事業費 | 国庫支出金 | 県支出金 | 地方債 | その他 | 一般財源等 | 過疎 | 辺地 | 合併 | 他起債 |
|------------------------|----------------|---|--------|-----------|---------|---------|-----------|---------|---------|---------|--------|-----------|---------|
| 交付金活用通学路道路整備事業 | 建設部建設工務課 | 補 | | 20,300 | 12,540 | | 7,200 | | 560 | | | 7,200 | |
| 道路安全対策事業 | 建設部建設工務課 | 補 | | 39,000 | | 30,000 | 8,500 | | 500 | | | 8,500 | |
| 一般職 | 総務部人事課 | | | 45,602 | | | | | 45,602 | | | | |
| 交付金道路整備事業 | 建設部建設工務課 | 補 | | 102,400 | 62,700 | | 39,700 | | 0 | 39,700 | | | |
| 起債道路整備事業 | 建設部建設工務課 | | | 161,280 | | | 150,900 | | 10,380 | | | 150,900 | |
| 企業団地関連道路整備事業 | 建設部都市計画課 | 補 | | 46,000 | 28,215 | | 16,800 | | 985 | | | 16,800 | |
| 国道整備関連事業 | 建設部都市計画課 | | | 1,000 | | | | | 1,000 | | | | |
| 国道54号三刀屋拡幅関連事業 | 建設部都市計画課 | | | 85,000 | | | 80,700 | | 4,300 | | | 80,700 | |
| 国道・県道整備事業負担金 | 建設部都市計画課 | | 県事業負担金 | 15,000 | | | 14,200 | | 800 | | | 14,200 | |
| 道路構造物長寿命化事業 | 建設部建設工務課 | 補 | | 167,100 | 102,201 | | 53,400 | | 11,499 | | | 53,400 | |
| 除雪機械整備事業 | 建設部建設工務課 | 補 | | 54,076 | 35,464 | | 17,600 | | 1,012 | | | 17,600 | |
| 除雪車回転場整備事業 | 建設部建設工務課 | | | 2,000 | | | 1,900 | | 100 | | | 1,900 | |
| かわまちづくり事業 | 建設部都市計画課 | | | 71,000 | | | 67,400 | 3,600 | 0 | | | 67,400 | |
| 急傾斜地崩壊対策事業負担金 | 建設部都市計画課 | | 県事業負担金 | 25,209 | | | 19,600 | 5,263 | 346 | | | 5,900 | 13,700 |
| 県河川浄化事業 | 建設部建設工務課 | | | 26,000 | | 13,000 | | 1,000 | 12,000 | | | | |
| 一般職 | 総務部人事課 | | | 129,466 | | | | | 129,466 | | | | |
| 公園施設整備事業 | 建設部都市計画課 | 補 | | 73,000 | 36,000 | | 35,100 | | 1,900 | | | 35,100 | |
| 木造住宅耐震化等促進事業補助金 | 建設部建築住宅課 | 補 | 補助金 | 4,800 | 2,400 | 1,200 | | | 1,200 | | | | |
| ブロック塀等安全確保事業補助金 | 建設部建築住宅課 | 補 | 補助金 | 792 | 396 | 198 | | | 198 | | | | |
| 土砂災害特別警戒区域内住宅補強支援事業補助金 | 建設部建築住宅課 | | 補助金 | 1,700 | | 850 | | | 850 | | | | |
| がけ地近接危険住宅移転事業補助金 | 建設部建築住宅課 | 補 | 補助金 | 8,293 | 4,146 | 2,073 | | | 2,074 | | | | |
| 公営住宅建設事業 | 建設部建築住宅課 | 補 | | 97,170 | 30,240 | | 64,800 | | 2,130 | | | | 64,800 |
| 県営住宅取得事業 | 建設部建築住宅課 | | | 304,000 | | | 304,000 | | 0 | | | | 304,000 |
| 公営住宅整備事業（人件費） | 総務部人事課 | | | 10,598 | | | | | 10,598 | | | | |
| 水道事業会計負担金 | 防災部くらし安全室 | | 負担金 | 2,400 | | | | | 2,400 | | | | |
| 消防施設整備費補助金 | 防災部くらし安全室 | | 補助金 | 700 | | | | | 700 | | | | |
| 消防施設解体撤去事業 | 三刀屋総合センター自治振興課 | | | 11,880 | | | 11,200 | | 680 | | | 11,200 | |
| 防火水槽整備事業 | 防災部くらし安全室 | | | 19,000 | | | 18,000 | 950 | 50 | | | | 18,000 |
| 消防機器整備事業 | 防災部くらし安全室 | | | 41,567 | | | 38,700 | | 2,867 | | | | 38,700 |
| 教育施設等解体撤去事業 | 教育委員会教育総務課 | | | 387,091 | | | 367,700 | 19,300 | 91 | | | 367,700 | |
| 教育施設等解体撤去事業 | 教育委員会スポーツ文化振興室 | 補 | | 165,000 | 11,852 | | 141,600 | 11,500 | 48 | | | 141,600 | |
| 小学校施設整備事業 | 教育委員会教育総務課 | | | 26,700 | | | 19,600 | 1,100 | 6,000 | | | 19,600 | |
| 中学校施設整備事業 | 教育委員会教育総務課 | | | 9,153 | | | 6,600 | | 2,553 | | | 6,600 | |
| 幼稚園施設整備事業 | 子ども政策局子ども政策課 | | | 19,948 | | | 17,900 | 1,000 | 1,048 | | | 17,900 | |
| 文化施設修繕事業 | 教育委員会文化財課 | | | 5,203 | | | 4,900 | | 303 | | | 4,900 | |
| 文化施設大規模改修事業 | 教育委員会文化財課 | 補 | | 512,016 | 84,000 | | 428,000 | | 16 | 428,000 | | | |
| 菅谷たたら山内保存修理事業 | 教育委員会文化財課 | 補 | | 5,300 | 2,600 | 650 | 2,000 | | 50 | 2,000 | | | |
| 菅谷たたら山内防災整備事業 | 教育委員会文化財課 | 補 | | 14,850 | 7,425 | 1,856 | 5,500 | | 69 | 5,500 | | | |
| 大東公園サッカー場整備事業 | 教育委員会スポーツ文化振興室 | | | 94,000 | | | 89,300 | 4,700 | 0 | | | 89,300 | |
| 大東学校給食管理事業 | 教育委員会大東給食センター | | | 10,362 | | | 9,800 | | 562 | | | 9,800 | |
| 学校給食センター配送車両更新事業 | 教育委員会教育総務課 | | | 10,800 | | | 10,000 | | 800 | | | 10,000 | |
| その他普通建設事業 | | | | 19,416 | 2,500 | 500 | 3,900 | 1,993 | 10,523 | | | 3,900 | |
| 合計 | | | | 3,955,591 | 474,303 | 241,375 | 2,783,200 | 132,788 | 323,925 | 643,000 | 10,000 | 1,682,900 | 447,300 |

(単位：千円)

【財産区特別会計】

(単位：千円)

| 事業名 | 所属名 | 補 | 事業内容 | 事業費 | 国庫支出金 | 県支出金 | 地方債 | その他 | 一般財源等 | 過疎 | 辺地 | 合併 | 他起債 |
|----------|---------------|---|------|-----|-------|------|-----|-----|-------|----|----|----|-----|
| 財産区事業負担金 | 大東総合センター自治振興課 | | | 20 | | | | 20 | 0 | | | | |
| 合 計 | | | | 20 | 0 | 0 | 0 | 20 | 0 | 0 | 0 | 0 | 0 |