

平成31年度

雲南市当初予算資料

一般会計予算の概要	1P
一般会計予算額の推移、財調・減債基金繰入額の推移	3P
施策別一覧表	4P
会計別予算額一覧	5P
一般会計当初予算款別集計表	6P
一般会計当初予算款別構成比	8P
一般会計当初予算性質別歳出内訳	9P

平成 31 年度雲南市当初予算案の概要

1 基本的考え方

予算編成に当たっては、普通交付税の一本算定への移行を見据えた中で、「第 2 次雲南市総合計画」及び「まち・ひと・しごと雲南市総合戦略」に掲げた「地方創生」「人口の社会増」をめざし、「安全・安心」「活力と賑わい」「健康長寿・生涯現役」のまちづくりを進める事業を取り入れながら予算編成を行いました。

施策としては、学校教育の充実、自然環境の保全、観光の振興、林業の振興、広域幹線道路の整備、子育て支援の充実、地域文化の振興などの事業費の増額を図りました。

2 一般会計の予算規模等

一般会計予算額	294 億 5,100 万円	対前年度	△4 億 6,300 万円 (△1.5%)
主な歳入			
市税	39 億 3,673 万円	対前年度	+2,999 万円 (+0.8%)
地方交付税等 (臨時財政対策債を含む)	132 億 2,000 万円	対前年度	△4 億 4,800 万円 (△3.3%)
地方債 (臨時財政対策債を除く)	43 億 6,620 万円	対前年度	△3 億 350 万円 (△6.5%)
財政調整・減債基金繰入金	8 億 1,500 万円	対前年度	+3 億 1,500 万円 (+63.0%)
主な歳出			
普通建設事業費	49 億 5,795 万円	対前年度	△4 億 8,877 万円 (△9.0%)
公債費	39 億 8,889 万円	対前年度	△4,365 万円 (△1.1%)
補助費等 (一組負担金、各種負担金補助金等)	46 億 9,586 万円	対前年度	+1 億 8,067 万円 (+4.0%)
繰出金	34 億 6,259 万円	対前年度	△1 億 6,150 万円 (△4.5%)
人件費	41 億 2,668 万円	対前年度	+1,872 万円 (+0.5%)
扶助費	35 億 2,080 万円	対前年度	△1 億 1,319 万円 (△3.1%)

3 主な新規・拡充事業

みんなで築くまち《協働・行政経営》

コンビニ交付導入事業	46,110 千円
分庁舎施設整備事業	24,345 千円
企業チャレンジ推進事業	7,829 千円
久野交流センター整備事業	4,230 千円
東京 2 3 区からの移住支援事業補助金	3,000 千円

安全・安心で快適なまち《定住環境》

雲南市飯南町事務組合負担金 (清掃事業)	765,372 千円
交付金道路整備事業	143,200 千円
高速道路整備関連事業	123,764 千円
デジタル防災行政無線整備事業	3,000 千円
民間賃貸住宅家賃助成事業補助金	2,400 千円

支えあい健やかに暮らせるまち《保健・医療・福祉》

病院事業会計補助金	754,095 千円
児童扶養手当事業	123,778 千円
木次こども園建設事業	126,200 千円
児童福祉施設整備事業	68,600 千円
地域包括支援センター委託事業	47,515 千円
保育所保育士確保対策事業費補助金	9,828 千円

ふるさとを学び育つまち《教育・文化》

学校給食センター建設事業	964,728 千円
埋蔵文化財発掘調査事業	38,701 千円
家でも学校でもない第三の居場所事業	14,690 千円
スクール・サポート・スタッフ配置事業	1,053 千円
小・中学校空調施設整備事業（国補正分・3月補正繰越）	167,948 千円

挑戦し活力を産みだすまち《産業》

清嵐荘整備事業	1,304,541 千円
バイオマス関連整備事業	154,831 千円
農業水路等長寿命化・防災減災事業	74,700 千円
がんばる地域応援総合事業	29,809 千円
森林整備・木材利用促進等事業	19,182 千円
森林整備・木材利用促進等事業負担金	3,177 千円
きのこの里づくり事業費補助金	3,000 千円
消費増税対策プレミアム付商品券事業（国補正分・3月補正繰越）	4,560 千円

その他

公共施設小規模修繕事業	29,983 千円
-------------	-----------

4 主な投資的事業

【一般会計】（再掲）

清嵐荘整備事業	1,304,541 千円
学校給食センター建設事業	964,728 千円
起債道路整備事業	275,800 千円
企業団地関連道路整備事業	214,000 千円

【特別会計】

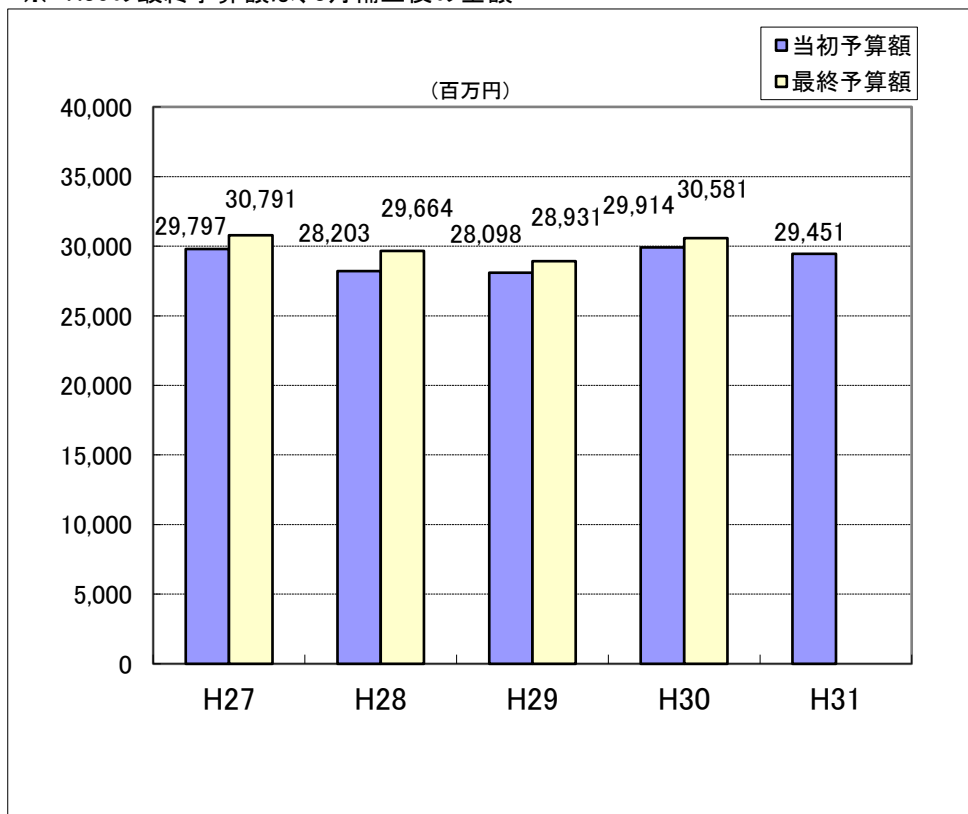
公共下水道汚水施設整備事業	177,000 千円
特定地域生活排水処理施設整備事業	51,000 千円
加茂町地区特環施設整備事業	20,100 千円
大東町地区特環施設整備事業	15,300 千円

一般会計予算額の推移

(単位:百万円)

区分	H27	H28	H29	H30	H31
当初予算額	29,797	28,203	28,098	29,914	29,451
対前年増減率	2.3%	-5.3%	-0.4%	6.5%	-1.5%
最終予算額	30,791	29,664	28,931	30,581	
対前年増減率	-1.1%	-3.7%	-2.5%	5.7%	

※ H30の最終予算額は、3月補正後の金額

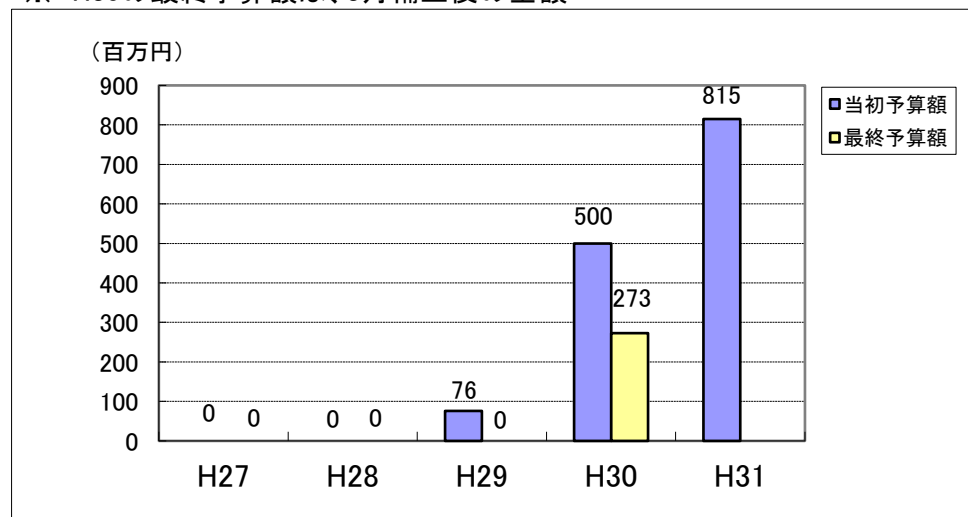


財政調整基金・減債基金繰入額の推移

(単位:百万円)

区分	H27	H28	H29	H30	H31
当初予算額	0	0	76	500	815
対前年増減率	0.0%	0.0%	皆増	557.9%	63.0%
最終予算額	0	0	0	273	
対前年増減率	0.0%	0.0%	0.0%	皆増	

※ H30の最終予算額は、3月補正後の金額



平成31年度当初予算 施策別一覧表【前年度比較 一般会計】

(単位:千円)

No.	施策名	H31当初予算		H30当初予算		比較増減		増減率	
		事業費	一般財源	事業費	一般財源	事業費	一般財源	事業費	一般財源
みんなで築くまち<<協働・行政経営>>		1,559,544	787,247	1,665,491	695,227	△ 105,947	92,020	-6.4%	13.2%
1	市民が主役のまちづくりの推進	583,097	111,967	747,259	79,789	△ 164,162	32,178	-22.0%	40.3%
2	移住・交流の推進	39,355	17,012	37,227	22,067	2,128	△ 5,055	5.7%	-22.9%
3	市民と行政の情報の共有化	26,795	7,766	49,346	39,599	△ 22,551	△ 31,833	-45.7%	-80.4%
4	男女共同参画の推進	1,435	1,435	1,566	1,566	△ 131	△ 131	-8.4%	-8.4%
5	時代にあった行政サービスの実現	650,806	582,731	630,544	501,438	20,262	81,293	3.2%	16.2%
6	職員の育成・確保	13,119	9,638	14,234	10,332	△ 1,115	△ 694	-7.8%	-6.7%
7	計画的なまちづくり	95,764	5,876	75,476	7,906	20,288	△ 2,030	26.9%	-25.7%
8	財政の健全化	149,173	50,822	109,839	32,530	39,334	18,292	35.8%	56.2%
安全・安心で快適なまち<<定住環境>>		6,196,019	4,098,062	6,787,692	4,278,555	△ 591,673	△ 180,493	-8.7%	-4.2%
9	都市・住まいづくりと土地利用の推進	686,179	137,910	1,025,107	155,177	△ 338,928	△ 17,267	-33.1%	-11.1%
10	自然環境・景観の保全	849,564	538,472	627,999	611,045	221,565	△ 72,573	35.3%	-11.9%
11	地域情報化の推進	85,992	52,369	104,108	56,781	△ 18,116	△ 4,412	-17.4%	-7.8%
12	生活道路の整備	1,047,970	233,076	1,484,891	217,630	△ 436,921	15,446	-29.4%	7.1%
13	広域幹線道路の整備	155,149	3,211	78,722	5,608	76,427	△ 2,397	97.1%	-42.7%
14	公共交通ネットワークの充実	293,100	222,161	269,787	206,032	23,313	16,129	8.6%	7.8%
15	上水道の整備	449,471	449,471	461,820	461,820	△ 12,349	△ 12,349	-2.7%	-2.7%
16	下水道の整備	1,541,625	1,537,220	1,639,026	1,634,612	△ 97,401	△ 97,392	-5.9%	-6.0%
17	消防・防災対策の推進	1,068,181	906,934	1,077,403	912,571	△ 9,222	△ 5,637	-0.9%	-0.6%
18	交通安全の推進	12,920	12,920	12,974	12,974	△ 54	△ 54	-0.4%	-0.4%
19	消費者保護・防犯対策の推進	5,868	4,318	5,855	4,305	13	13	0.2%	0.3%
支えあい健やかに暮らせるまち<<保健・医療・福祉>>		7,808,701	4,634,566	7,791,992	4,561,314	16,709	73,252	0.2%	1.6%
20	地域医療の充実	2,052,457	1,703,659	1,992,404	1,611,243	60,053	92,416	3.0%	5.7%
21	健康づくりの推進	171,219	158,394	196,660	169,865	△ 25,441	△ 11,471	-12.9%	-6.8%
22	高齢者福祉の充実	1,176,429	1,017,185	1,190,030	1,016,316	△ 13,601	869	-1.1%	0.1%
23	障がい者(児)福祉の充実	1,400,063	419,864	1,398,059	421,086	2,004	△ 1,222	0.1%	-0.3%
24	生活困窮者の支援	310,882	80,587	325,514	85,625	△ 14,632	△ 5,038	-4.5%	-5.9%
25	地域福祉の充実	237,751	217,044	267,837	218,009	△ 30,086	△ 965	-11.2%	-0.4%
26	子育て支援の充実	2,459,900	1,037,833	2,421,488	1,039,170	38,412	△ 1,337	1.6%	-0.1%
ふるさとを学び育つまち<<教育・文化>>		2,735,065	1,223,877	2,692,894	1,232,249	42,171	△ 8,372	1.6%	-0.7%
27	学校教育の充実	2,178,066	809,497	1,739,414	806,758	438,652	2,739	25.2%	0.3%
28	生涯学習の推進	202,925	187,701	211,399	195,089	△ 8,474	△ 7,388	-4.0%	-3.8%
29	青少年健全育成の推進	36,358	8,832	22,946	9,816	13,412	△ 984	58.5%	-10.0%
30	平和と人権の尊重	20,309	9,822	118,238	12,741	△ 97,929	△ 2,919	-82.8%	-22.9%
31	生涯スポーツの振興	145,050	144,659	482,832	144,193	△ 337,782	466	-70.0%	0.3%
32	地域文化の振興	152,357	63,366	118,065	63,652	34,292	△ 286	29.0%	-0.4%
挑戦し活力を産みだすまち<<産業>>		3,093,016	661,982	2,907,026	646,982	185,990	15,000	6.4%	2.3%
33	地域資源を活かした産業の創出	39,408	6,327	31,136	7,596	8,272	△ 1,269	26.6%	-16.7%
34	雇用機会の充実と安定	17,483	15,861	18,103	14,535	△ 620	1,326	-3.4%	9.1%
35	工業の振興	53,481	1,191	37,187	697	16,294	494	43.8%	70.9%
36	農業の振興	957,397	306,064	940,625	299,064	16,772	7,000	1.8%	2.3%
37	林業の振興	300,976	54,852	149,047	35,074	151,929	19,778	101.9%	56.4%
38	観光の振興	1,577,677	203,287	1,403,993	208,843	173,684	△ 5,556	12.4%	-2.7%
39	商業の振興	146,594	74,400	326,935	81,173	△ 180,341	△ 6,773	-55.2%	-8.3%
施策枠外		8,058,655	7,780,172	8,068,905	7,813,286	△ 10,250	△ 33,114	-0.1%	-0.4%
-	議会、監査委員会、公平委員会、選挙	56,657	28,990	24,374	24,374	32,283	4,616	132.4%	18.9%
-	公債費	3,988,935	3,882,573	4,032,585	3,909,785	△ 43,650	△ 27,212	-1.1%	-0.7%
-	職員等人件費	3,993,063	3,848,609	3,991,946	3,859,127	1,117	△ 10,518	0.0%	-0.3%
-	予備費	20,000	20,000	20,000	20,000	0	0	0.0%	0.0%
合 計		29,451,000	19,185,906	29,914,000	19,227,613	△ 463,000	△ 41,707	-1.5%	-0.2%

平成31年度 会計別当初予算額一覧

(単位:千円、%)

会 計 名	31年度予算額	30年度予算額	増 減	増減率	備 考
一般会計	29,451,000	29,914,000	△ 463,000	△ 1.5	
国民健康保険事業特別会計	4,399,700	4,435,500	△ 35,800	△ 0.8	
国民健康保険事業特別会計 (直診勘定)	0	116,200	△ 116,200	皆減	
後期高齢者医療事業特別会計	1,089,000	1,084,600	4,400	0.4	
農業労働災害共済事業特別会計	4,400	4,500	△ 100	△ 2.2	
生活排水処理事業特別会計	2,596,000	2,587,000	9,000	0.3	
財産区特別会計	962	1,008	△ 46	△ 4.6	
土地区画整理事業特別会計	32,200	63,900	△ 31,700	△ 49.6	
計	37,573,262	38,206,708	△ 633,446	△ 1.7	

平成31年度一般会計当初予算款別集計表

歳入

(単位:千円、%)

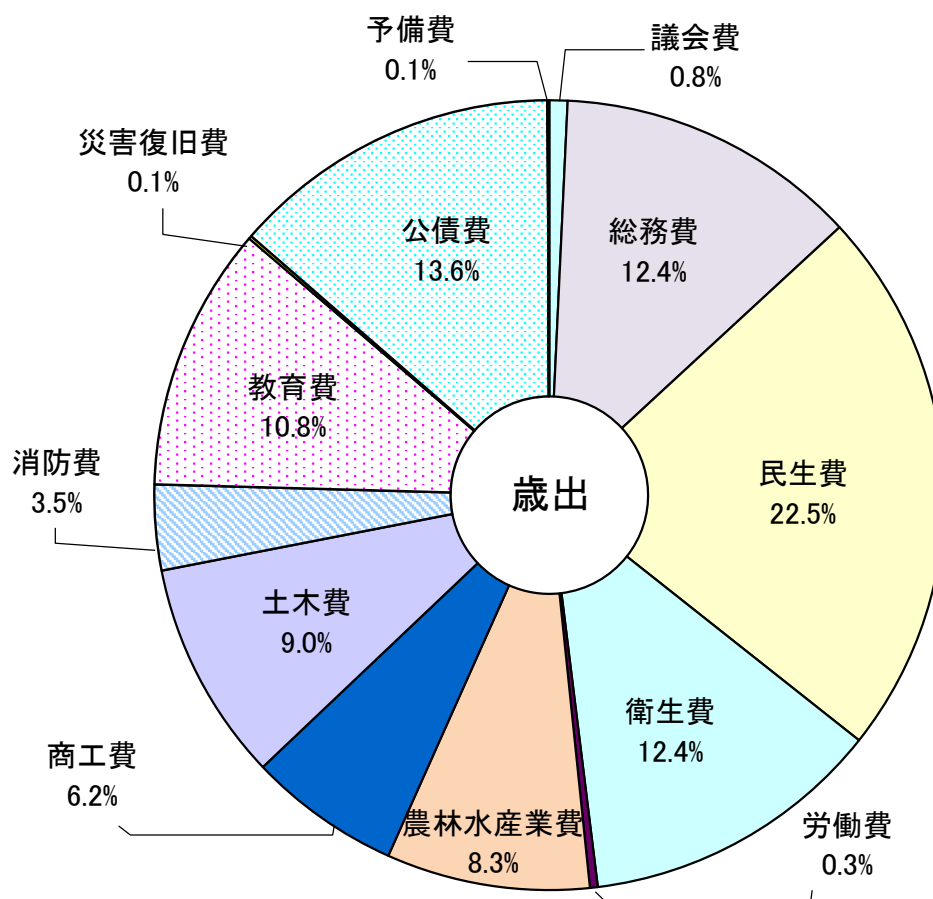
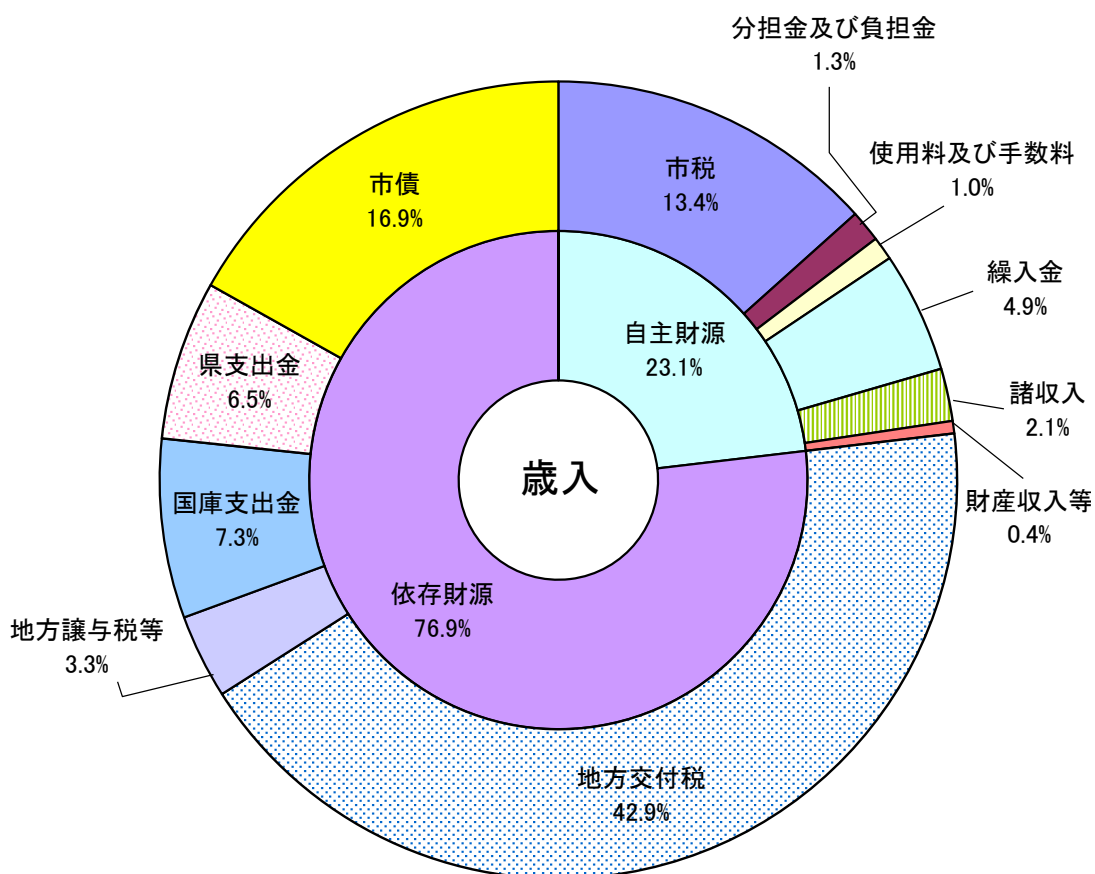
款	31年度予算額		30年度予算額		増減	
	A	構成比	A	構成比	A-B	増減率
5 市 税	3,936,731	13.4	3,906,739	13.1	29,992	0.8
10 地 方 譲 与 税	265,000	0.9	265,000	0.9	0	0.0
15 利 子 割 交 付 金	9,000	0.0	9,000	0.0	0	0.0
17 配 当 割 交 付 金	10,000	0.0	11,000	0.0	△ 1,000	△ 9.1
18 株 式 等 譲 渡 所 得 割 交 付 金	8,000	0.0	13,000	0.0	△ 5,000	△ 38.5
20 地 方 消 費 税 交 付 金	660,000	2.2	675,000	2.3	△ 15,000	△ 2.2
25 ゴルフ場利用税交付金	7,000	0.0	8,000	0.0	△ 1,000	△ 12.5
30 自 動 車 取 得 税 交 付 金	26,000	0.1	45,300	0.2	△ 19,300	△ 42.6
31 自 動 車 税 環 境 性 能 割 交 付 金	6,000	0.0	0	0.0	6,000	皆増
35 地 方 特 例 交 付 金	12,000	0.0	11,000	0.0	1,000	9.1
40 地 方 交 付 税	12,620,000	42.9	12,939,000	43.3	△ 319,000	△ 2.5
普通交付税	11,300,000	38.4	11,589,000	38.7	△ 289,000	△ 2.5
特別交付税	1,320,000	4.5	1,350,000	4.5	△ 30,000	△ 2.2
45 交通安全対策特別交付金	4,000	0.0	4,000	0.0	0	0.0
50 分 担 金 及 び 負 担 金	378,345	1.3	396,035	1.3	△ 17,690	△ 4.5
55 使 用 料 及 び 手 数 料	280,020	1.0	290,884	1.0	△ 10,864	△ 3.7
60 国 庫 支 出 金	2,140,542	7.3	2,425,783	8.1	△ 285,241	△ 11.8
65 県 支 出 金	1,904,948	6.5	1,850,741	6.2	54,207	2.9
70 財 産 収 入	29,247	0.1	36,443	0.1	△ 7,196	△ 19.7
75 寄 附 金	108,940	0.4	87,701	0.3	21,239	24.2
80 繰 入 金	1,440,960	4.9	872,434	2.9	568,526	65.2
うち財調・減債基金繰入金	815,000	2.8	500,000	1.7	315,000	63.0
85 繰 越 金	10,000	0.0	10,000	0.0	0	0.0
90 諸 収 入	628,067	2.1	658,240	2.2	△ 30,173	△ 4.6
95 市 債	4,966,200	16.9	5,398,700	18.1	△ 432,500	△ 8.0
うち臨時財政対策債	600,000	2.0	729,000	2.5	△ 129,000	△ 17.7
歳入合計	29,451,000	100.0	29,914,000	100.0	△ 463,000	△ 1.5

歳出

(単位:千円、%)

款	31年度予算額		30年度予算額		増減	
	A	構成比	A	構成比	A-B	増減率
5 議会費	218,010	0.8	213,614	0.7	4,396	2.1
10 総務費	3,650,312	12.4	3,635,863	12.1	14,449	0.4
15 民生費	6,633,539	22.5	6,629,291	22.2	4,248	0.1
20 衛生費	3,646,519	12.4	3,451,235	11.5	195,284	5.7
25 労働費	93,814	0.3	90,849	0.3	2,965	3.3
30 農林水産業費	2,451,536	8.3	2,354,686	7.9	96,850	4.1
35 商工費	1,834,995	6.2	1,817,789	6.1	17,206	0.9
40 土木費	2,657,737	9.0	3,177,539	10.6	△ 519,802	△ 16.4
45 消防費	1,030,206	3.5	1,020,860	3.4	9,346	0.9
50 教育費	3,188,397	10.8	3,175,643	10.6	12,754	0.4
55 災害復旧費	37,000	0.1	294,046	1.0	△ 257,046	△ 87.4
60 公債費	3,988,935	13.6	4,032,585	13.5	△ 43,650	△ 1.1
うち繰上償還金	0	0.0	0	0.0	0	0.0
65 諸支出金	0	0.0	0	0.0	0	—
70 予備費	20,000	0.1	20,000	0.1	0	0.0
歳出合計	29,451,000	100.0	29,914,000	100.0	△ 463,000	△ 1.5

平成31年度一般会計当初予算款別構成比



平成31年度 一般会計当初予算性質別歳出内訳

(単位:千円、%)

区分	31年度予算額		30年度予算額		増減	
	A	構成比	A	構成比	A-B	増減率
義務的経費	11,636,363	39.5	11,774,484	39.3	△ 138,121	△ 1.2
人件費	4,126,683	14.0	4,107,965	13.7	18,718	0.5
公債費	3,988,885	13.5	4,032,535	13.5	△ 43,650	△ 1.1
扶助費	3,520,795	12.0	3,633,984	12.1	△ 113,189	△ 3.1
投資的経費	4,994,946	17.0	5,740,759	19.2	△ 745,813	△ 13.0
普通建設事業費	4,957,946	16.9	5,446,713	18.2	△ 488,767	△ 9.0
災害復旧費	37,000	0.1	294,046	1.0	△ 257,046	△ 87.4
その他の経費	12,819,691	43.5	12,398,757	41.5	420,934	3.4
物件費	4,215,942	14.3	3,838,318	12.9	377,624	9.8
補助費等	4,695,860	15.9	4,515,191	15.1	180,669	4.0
維持補修費	256,855	0.9	243,904	0.8	12,951	5.3
積立金	118,445	0.4	97,252	0.3	21,193	21.8
貸付金	50,000	0.2	60,000	0.2	△ 10,000	△ 16.7
繰出金	3,462,589	11.7	3,624,092	12.1	△ 161,503	△ 4.5
予備費	20,000	0.1	20,000	0.1	0	0.0
歳出合計	29,451,000	100.0	29,914,000	100.0	△ 463,000	△ 1.5

