

令和2年度

雲南市当初予算資料

一般会計予算の概要	1P
一般会計予算額の推移、財調・減債基金繰入額の推移	3P
施策別一覧表	4P
会計別予算額一覧	5P
一般会計当初予算款別集計表	6P
一般会計当初予算款別構成比	8P
一般会計当初予算性質別歳出内訳	9P
特別会計繰出金・一部事務組合負担金等予算額一覧	10P
基金充当事業一覧	11P
基金の状況	12P
普通建設事業	13P
主要事業等一覧	16P

令和2年度雲南市当初予算案の概要

1 基本的考え方

予算編成に当たっては、普通交付税の一本算定への移行を踏まえ、「第2次雲南市総合計画」及び「まち・ひと・しごと雲南市総合戦略」に掲げた「地方創生」「人口の社会増」をめざし、「安全・安心」「活力と賑わい」「健康長寿・生涯現役」のまちづくりを進める事業を取り入れながら予算編成を行いました。

施策としては、消防・防災対策の推進、環境の保全・創造、平和と人権の尊重、時代にあった行政サービスの実現、子育て支援の充実、計画的なまちづくりなどの事業費の増額を図りました。

2 一般会計の予算規模等

一般会計予算規模	293億7,000万円	対前年度	△8,100万円 (△0.3%)
主な歳入			
市税	38億9,433万円	対前年度	△4,240万円 (△1.1%)
地方交付税等 (臨時財政対策債を含む)	131億7,000万円	対前年度	△5,000万円 (△0.4%)
地方債 (臨時財政対策債を除く)	46億4,210万円	対前年度	+2億7,590万円 (+6.3%)
財政調整・減債基金繰入金	8億3,000万円	対前年度	+1,500万円 (+1.8%)
主な歳出			
普通建設事業費	44億8,894万円	対前年度	△4億6,901万円 (△9.5%)
公債費	39億5,509万円	対前年度	△3,379万円 (△0.9%)
補助費等 (一部事務組合等負担金、各種負担金、補助金等)	57億3,050万円	対前年度	+10億3,464万円 (+22.0%)
繰出金	27億7,395万円	対前年度	△6億8,864万円 (△19.9%)
人件費	44億2,415万円	対前年度	+2億9,746万円 (+7.2%)
扶助費	35億9,906万円	対前年度	+7,826万円 (+2.2%)

3 主な新規・拡充事業

みんなで築くまち《協働・行政経営》

分庁舎施設整備事業	309,428千円
ふるさと納税推進事業	114,110千円
公共施設解体撤去事業	19,500千円
国勢調査事業	17,600千円
官民連携による健康なコミュニティづくり可能性調査事業	12,850千円
スペシャルチャレンジ・ホープ事業補助金	10,000千円

安全・安心で快適なまち《定住環境》

デジタル防災行政無線整備事業	1,237,982千円
高速道路整備関連事業	220,640千円
雲南市飯南町事務組合負担金 (CATV事業)	98,462千円
交付金活用道路修繕事業	40,682千円
道整備推進交付金事業	35,600千円
公園施設整備事業	35,000千円
交付金活用通学路道路整備事業	20,400千円
立地適正化計画策定事業	6,935千円
ブロック塀等安全確保事業補助金	2,640千円

支えあい健やかに暮らせるまち《保健・医療・福祉》

木次こども園建設事業	686,722 千円
病院事業会計補助金	772,450 千円
予防接種事業	92,176 千円
放課後児童対策事業（委託）	74,646 千円
妊産婦乳幼児個別健診事業	27,982 千円
幼児教育・保育にかかる保護者負担軽減事業	7,020 千円
不妊治療費助成事業補助金	7,001 千円
特別支援学校通学支援助成金	5,294 千円
人員確保支援事業補助金	4,100 千円
車輛確保支援事業補助金	1,200 千円

ふるさとを学び育つまち《教育・文化》

永井隆記念館施設整備事業	349,059 千円
教育魅力化推進事業	57,112 千円
地域とともにある学校づくり推進事業	12,264 千円
文化施設修繕事業	10,123 千円
菅谷たたら山内活用事業補助金	6,000 千円
多文化共生推進事業	5,715 千円
オリンピック・パラリンピック事業	760 千円

挑戦し活力を生みだすまち《産業》

商工業振興補助金	47,000 千円
森林整備・木材利用促進等事業	36,053 千円
森林整備推進事業費補助金	16,947 千円
中核的な経営体を目指す自営就農者確保対策事業費補助金	8,458 千円
地域おこし協力隊集落営農連携モデル事業	3,384 千円
担い手確保・経営強化支援事業	3,000 千円
林業担い手確保・定着支援事業費補助金	3,000 千円

その他

市長・市議会議員選挙（人件費含む）	60,989 千円
公共施設小規模修繕事業	10,000 千円

4 主な投資的事業

【一般会計】

デジタル防災行政無線整備事業	1,237,982 千円
木次こども園建設事業	686,722 千円
永井隆記念館施設整備事業	349,059 千円
分庁舎施設整備事業	309,428 千円
高速道路整備関連事業	220,640 千円

【特別会計】

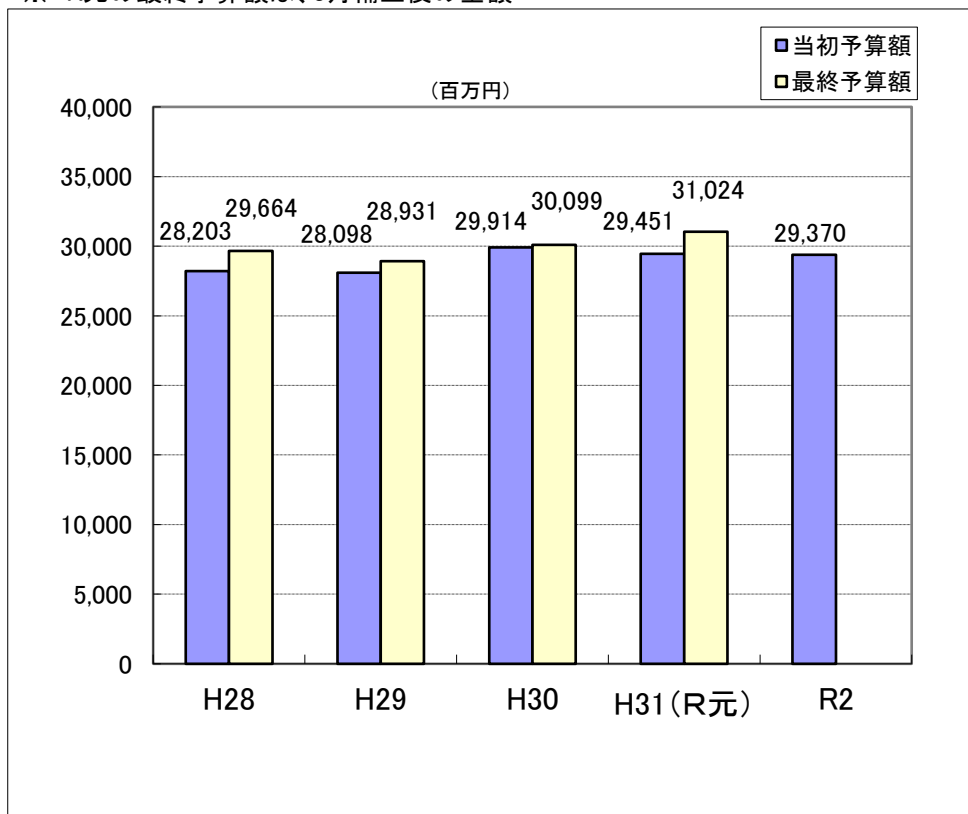
特定地域生活排水処理施設整備事業	50,000 千円
雲南市地区施設整備事業	5,000 千円

一般会計予算額の推移

(単位:百万円)

区分	H28	H29	H30	H31(R元)	R2
当初予算額	28,203	28,098	29,914	29,451	29,370
対前年増減率	-5.3%	-0.4%	6.5%	-1.5%	-0.3%
最終予算額	29,664	28,931	30,099	31,024	
対前年増減率	-3.7%	-2.5%	4.0%	3.1%	

※ R元 of 最終予算額は、3月補正後の金額

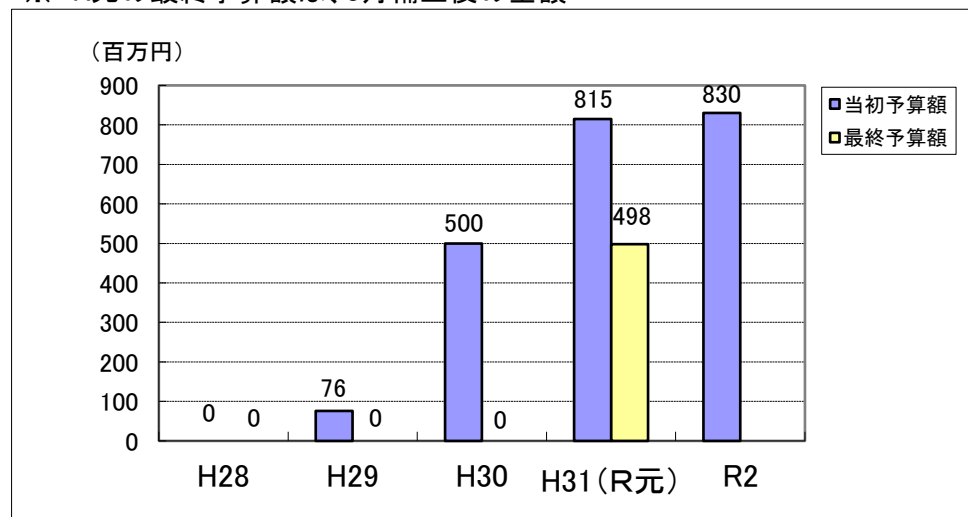


財政調整基金・減債基金繰入額の推移

(単位:百万円)

区分	H28	H29	H30	H31(R元)	R2
当初予算額	0	76	500	815	830
対前年増減率	0.0%	皆増	557.9%	63.0%	1.8%
最終予算額	0	0	0	498	
対前年増減率	0.0%	0.0%	0.0%	皆増	

※ R元 of 最終予算額は、3月補正後の金額



令和2年度当初予算 施策別一覧表【前年度比較 一般会計】

(単位:千円)

No.	施策名	R2当初予算		H31(R元)当初予算		比較増減		増減率	
		事業費	一般財源	事業費	一般財源	事業費	一般財源	事業費	一般財源
みんなで築くまち<<協働・行政経営>>		1,928,900	743,358	1,559,544	787,247	369,356	△ 43,889	23.7%	-5.6%
1	市民が主役のまちづくりの推進	511,796	107,883	583,097	111,967	△ 71,301	△ 4,084	-12.2%	-3.6%
2	移住・定住の推進	32,477	6,894	39,355	17,012	△ 6,878	△ 10,118	-17.5%	-59.5%
3	市民と行政の情報の共有化	28,469	7,597	26,795	7,766	1,674	△ 169	6.2%	-2.2%
4	男女共同参画の推進	1,026	1,026	1,435	1,435	△ 409	△ 409	-28.5%	-28.5%
5	時代に合った行政サービスの実現	949,119	570,322	650,806	582,731	298,313	△ 12,409	45.8%	-2.1%
6	職員の育成	12,545	9,162	13,119	9,638	△ 574	△ 476	-4.4%	-4.9%
7	計画的なまちづくり	201,082	3,473	95,764	5,876	105,318	△ 2,403	110.0%	-40.9%
8	健全財政の維持	192,386	37,001	149,173	50,822	43,213	△ 13,821	29.0%	-27.2%
安全・安心で快適なまち<<定住環境>>		7,554,378	4,088,889	6,198,148	4,100,191	1,356,230	△ 11,302	21.9%	-0.3%
9	都市・住まいづくりと土地利用の推進	571,828	98,087	688,958	140,689	△ 117,130	△ 42,602	-17.0%	-30.3%
10	環境の保全・創造	1,234,287	664,337	849,564	538,472	384,723	125,865	45.3%	23.4%
11	地域情報化の推進	103,470	52,759	85,992	52,369	17,478	390	20.3%	0.7%
12	道路の整備	1,054,981	221,289	1,203,119	236,287	△ 148,138	△ 14,998	-12.3%	-6.3%
13	公共交通ネットワークの充実	278,485	213,822	293,100	222,161	△ 14,615	△ 8,339	-5.0%	-3.8%
14	上水道の整備	422,083	416,083	449,471	449,471	△ 27,388	△ 33,388	-6.1%	-7.4%
15	下水道の整備	1,530,074	1,525,658	1,541,625	1,537,220	△ 11,551	△ 11,562	-0.7%	-0.8%
16	消防・防災対策の推進	2,340,057	879,166	1,067,531	906,284	1,272,526	△ 27,118	119.2%	-3.0%
17	交通安全の推進	13,356	13,356	12,920	12,920	436	436	3.4%	3.4%
18	防犯対策・消費者自立支援の推進	5,757	4,332	5,868	4,318	△ 111	14	-1.9%	0.3%
支えあい健やかに暮らせるまち<<保健・医療・福祉>>		8,079,535	4,525,390	7,808,701	4,634,566	270,834	△ 109,176	3.5%	-2.4%
19	地域医療の充実	2,057,392	1,706,172	2,052,457	1,703,659	4,935	2,513	0.2%	0.1%
20	健康づくりの推進	166,414	153,687	171,219	158,394	△ 4,805	△ 4,707	-2.8%	-3.0%
21	高齢者福祉の充実	1,161,490	1,003,666	1,176,429	1,017,185	△ 14,939	△ 13,519	-1.3%	-1.3%
22	障がい者(児)福祉の充実	1,411,464	419,897	1,400,063	419,864	11,401	33	0.8%	0.0%
23	生活困窮者の支援	296,204	77,015	310,882	80,587	△ 14,678	△ 3,572	-4.7%	-4.4%
24	地域福祉の充実	237,004	215,907	237,751	217,044	△ 747	△ 1,137	-0.3%	-0.5%
25	子育て支援の充実	2,749,567	949,046	2,459,900	1,037,833	289,667	△ 88,787	11.8%	-8.6%
ふるさとを学び育つまち<<教育・文化>>		2,068,707	1,192,215	2,732,936	1,221,748	△ 664,229	△ 29,533	-24.3%	-2.4%
26	学校教育の充実	1,214,126	818,249	2,175,937	807,368	△ 961,811	10,881	-44.2%	1.3%
27	生涯学習の推進	174,950	156,824	202,925	187,701	△ 27,975	△ 30,877	-13.8%	-16.5%
28	青少年健全育成の推進	31,635	4,418	36,358	8,832	△ 4,723	△ 4,414	-13.0%	-50.0%
29	平和と人権の尊重	386,460	20,080	20,309	9,822	366,151	10,258	1802.9%	104.4%
30	生涯スポーツの振興	142,179	141,631	145,050	144,659	△ 2,871	△ 3,028	-2.0%	-2.1%
31	地域文化の振興	119,357	51,013	152,357	63,366	△ 33,000	△ 12,353	-21.7%	-19.5%
挑戦し活力を産みだすまち<<産業>>		1,489,620	659,383	3,093,016	661,982	△ 1,603,396	△ 2,599	-51.8%	-0.4%
32	起業・就業支援の充実	16,685	14,977	17,483	15,861	△ 798	△ 884	-4.6%	-5.6%
33	地域資源を活かした産業の創出	25,083	7,499	39,408	6,327	△ 14,325	1,172	-36.4%	18.5%
34	農業の振興	900,875	298,853	957,397	306,064	△ 56,522	△ 7,211	-5.9%	-2.4%
35	林業の振興	150,395	83,990	300,976	54,852	△ 150,581	29,138	-50.0%	53.1%
36	観光の振興	232,346	188,117	1,577,677	203,287	△ 1,345,331	△ 15,170	-85.3%	-7.5%
37	商工業の振興	164,236	65,947	200,075	75,591	△ 35,839	△ 9,644	-17.9%	-12.8%
施策枠外		8,248,860	8,050,460	8,058,655	7,780,172	190,205	270,288	2.4%	3.5%
-	議会、監査委員会、公平委員会、選挙	88,278	88,277	56,657	28,990	31,621	59,287	55.8%	204.5%
-	公債費	3,955,144	3,882,942	3,988,935	3,882,573	△ 33,791	369	-0.8%	0.0%
-	職員等 person 費	4,185,438	4,059,241	3,993,063	3,848,609	192,375	210,632	4.8%	5.5%
-	予備費	20,000	20,000	20,000	20,000	0	0	0.0%	0.0%
合 計		29,370,000	19,259,695	29,451,000	19,185,906	△ 81,000	73,789	-0.3%	0.4%

令和2年度 会計別当初予算額一覧

(単位:千円、%)

会 計 名	R2年度予算額	H31(R元)当初予算	増 減	増減率	備 考
一般会計	29,370,000	29,451,000	△ 81,000	△ 0.3	
国民健康保険事業特別会計	4,267,700	4,399,700	△ 132,000	△ 3.0	
後期高齢者医療事業特別会計	1,158,000	1,089,000	69,000	6.3	
農業労働災害共済事業特別会計	4,300	4,400	△ 100	△ 2.3	
生活排水処理事業特別会計	1,345,000	2,596,000	△ 1,251,000	△ 48.2	
財産区特別会計	400	962	△ 562	△ 58.4	
土地区画整理事業特別会計	0	32,200	△ 32,200	皆減	
計	36,145,400	37,573,262	△ 1,427,862	△ 3.8	

令和2年度一般会計当初予算款別集計表

歳 入

(単位:千円、%)

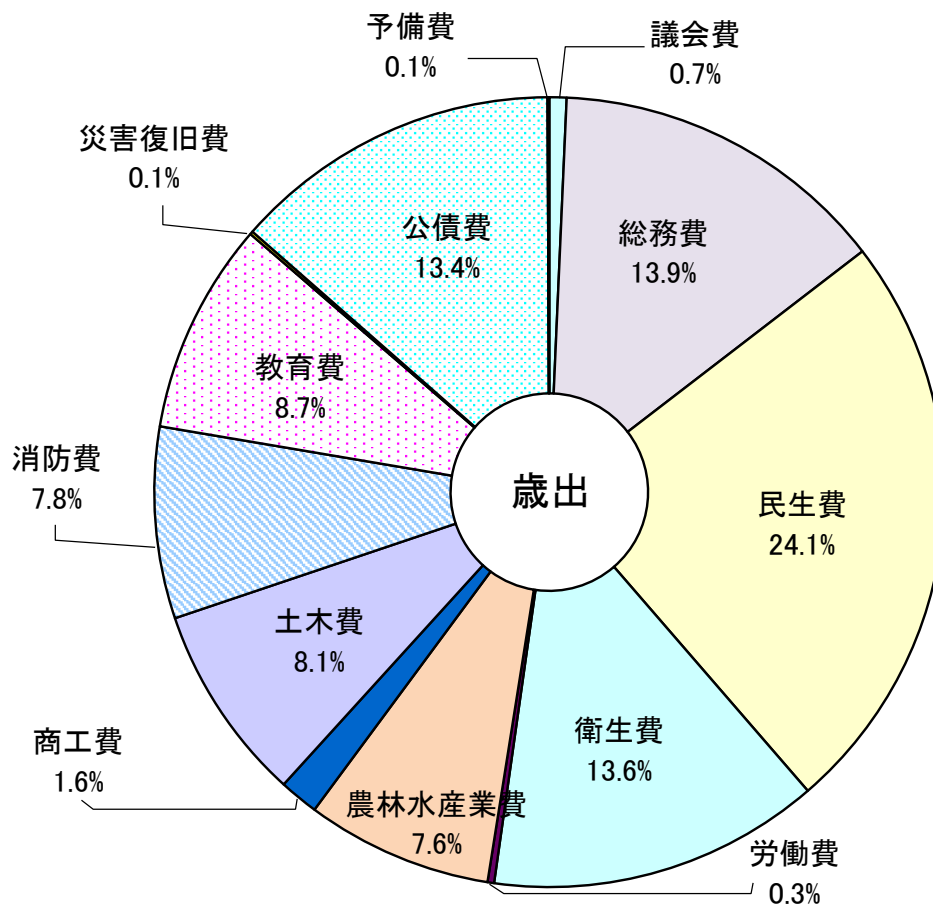
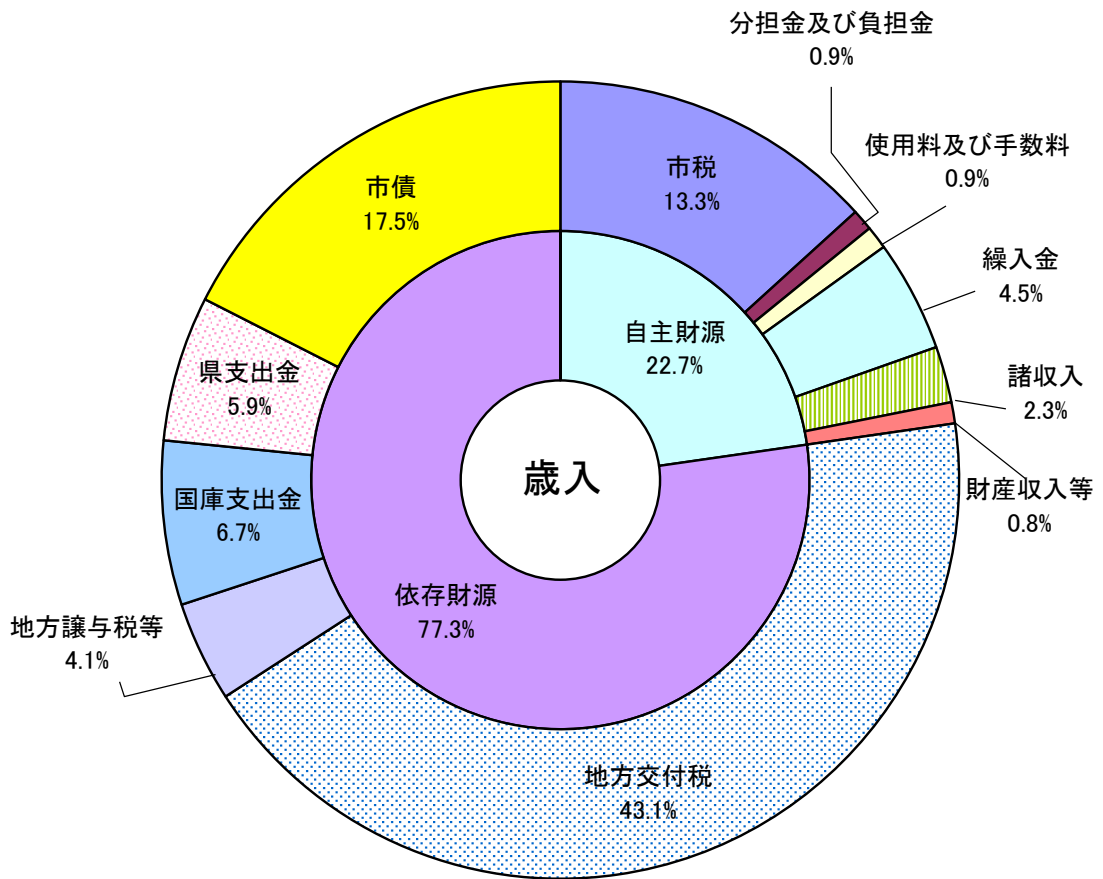
款	R2年度予算額		H31(R元)当初予算		増減	
	A	構成比	A	構成比	A-B	増減率
5 市 税	3,894,327	13.3	3,936,731	13.4	△ 42,404	△ 1.1
10 地 方 譲 与 税	295,000	1.0	265,000	0.9	30,000	11.3
15 利 子 割 交 付 金	5,000	0.0	9,000	0.0	△ 4,000	△ 44.4
17 配 当 割 交 付 金	13,000	0.1	10,000	0.0	3,000	30.0
18 株 式 等 譲 渡 所 得 割 交 付 金	7,000	0.0	8,000	0.0	△ 1,000	△ 12.5
20 地 方 消 費 税 交 付 金	796,000	2.7	660,000	2.2	136,000	20.6
25 ゴルフ場利用税交付金	7,000	0.0	7,000	0.0	0	0.0
30 自 動 車 取 得 税 交 付 金	0	0.0	26,000	0.1	△ 26,000	△ 100.0
31 自 動 車 税 環 境 性 能 割 交 付 金	14,000	0.1	6,000	0.0	8,000	133.3
32 法 人 事 業 税 交 付 金	44,000	0.2	0	0.0	44,000	皆増
35 地 方 特 例 交 付 金	12,000	0.0	12,000	0.0	0	0.0
40 地 方 交 付 税	12,670,000	43.1	12,620,000	42.9	50,000	0.4
普通交付税	11,320,000	38.5	11,300,000	38.4	20,000	0.2
特別交付税	1,350,000	4.6	1,320,000	4.5	30,000	2.3
45 交 通 安 全 対 策 特 別 交 付 金	4,000	0.0	4,000	0.0	0	0.0
50 分 担 金 及 び 負 担 金	252,798	0.9	378,345	1.3	△ 125,547	△ 33.2
55 使 用 料 及 び 手 数 料	274,854	0.9	280,020	1.0	△ 5,166	△ 1.8
60 国 庫 支 出 金	1,953,604	6.7	2,140,542	7.3	△ 186,938	△ 8.7
65 県 支 出 金	1,732,484	5.9	1,904,948	6.5	△ 172,464	△ 9.1
70 財 産 収 入	25,732	0.1	29,247	0.1	△ 3,515	△ 12.0
75 寄 附 金	216,390	0.7	108,940	0.4	107,450	98.6
80 繰 入 金	1,331,379	4.5	1,440,960	4.9	△ 109,581	△ 7.6
うち財調・減債基金繰入金	830,000	2.8	815,000	2.8	15,000	1.8
85 繰 越 金	10,000	0.0	10,000	0.0	0	0.0
90 諸 収 入	669,332	2.3	628,067	2.1	41,265	6.6
95 市 債	5,142,100	17.5	4,966,200	16.9	175,900	3.5
うち臨時財政対策債	500,000	1.7	600,000	2.1	△ 100,000	△ 16.7
歳 入 合 計	29,370,000	100.0	29,451,000	100.0	△ 81,000	△ 0.3

歳出

(単位:千円、%)

款	R2年度予算額		H31(R元)当初予算		増減	
	A	構成比	A	構成比	A-B	増減率
5 議会費	205,693	0.7	218,010	0.8	△ 12,317	△ 5.6
10 総務費	4,071,689	13.9	3,650,312	12.4	421,377	11.5
15 民生費	7,073,509	24.1	6,633,539	22.5	439,970	6.6
20 衛生費	3,990,591	13.6	3,646,519	12.4	344,072	9.4
25 労働費	78,804	0.3	93,814	0.3	△ 15,010	△ 16.0
30 農林水産業費	2,241,336	7.6	2,451,536	8.3	△ 210,200	△ 8.6
35 商工費	471,371	1.6	1,834,995	6.2	△ 1,363,624	△ 74.3
40 土木費	2,375,969	8.1	2,657,737	9.0	△ 281,768	△ 10.6
45 消防費	2,301,976	7.8	1,030,206	3.5	1,271,770	123.4
50 教育費	2,546,918	8.7	3,188,397	10.8	△ 641,479	△ 20.1
55 災害復旧費	37,000	0.1	37,000	0.1	0	0.0
60 公債費	3,955,144	13.4	3,988,935	13.6	△ 33,791	△ 0.8
うち繰上償還金	0	0.0	0	0.0	0	0.0
65 諸支出金	0	0.0	0	0.0	0	—
70 予備費	20,000	0.1	20,000	0.1	0	0.0
歳出合計	29,370,000	100.0	29,451,000	100.0	△ 81,000	△ 0.3

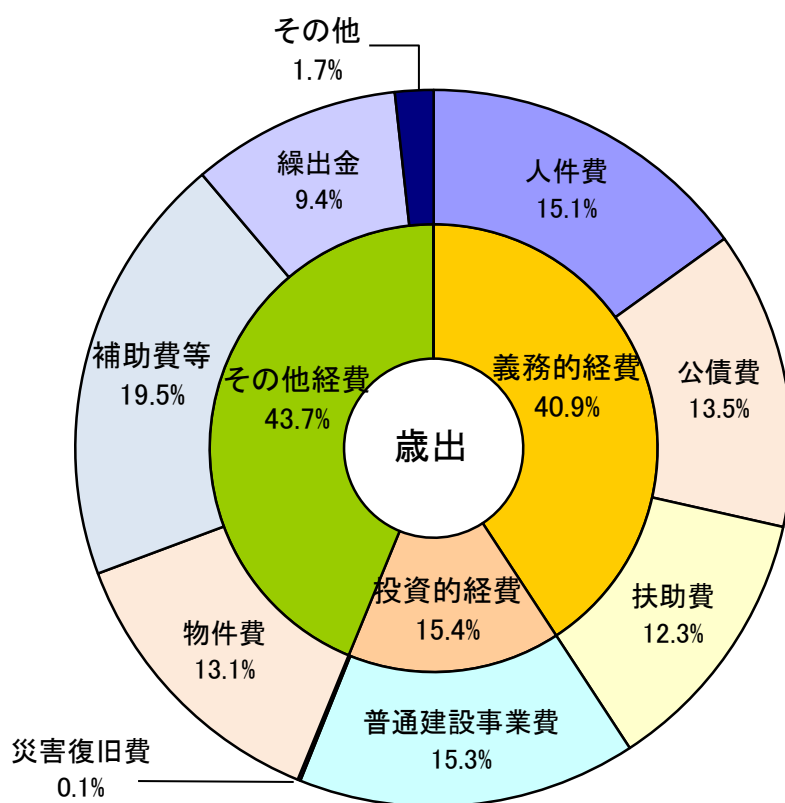
令和2年度一般会計当初予算款別構成比



令和2年度 一般会計当初予算性質別歳出内訳

(単位:千円、%)

区分	R2年度予算額		H31(R元)当初予算		増減	
	A	構成比	A	構成比	A-B	増減率
義務的経費	11,978,298	40.9	11,636,363	39.5	341,935	2.9
人件費	4,424,145	15.1	4,126,683	14.0	297,462	7.2
公債費	3,955,094	13.5	3,988,885	13.5	△ 33,791	△ 0.8
扶助費	3,599,059	12.3	3,520,795	12.0	78,264	2.2
投資的経費	4,525,938	15.4	4,994,946	17.0	△ 469,008	△ 9.4
普通建設事業費	4,488,938	15.3	4,957,946	16.9	△ 469,008	△ 9.5
災害復旧費	37,000	0.1	37,000	0.1	0	0.0
その他の経費	12,865,764	43.7	12,819,691	43.5	46,073	0.4
物件費	3,852,700	13.1	4,215,942	14.3	△ 363,242	△ 8.6
補助費等	5,730,504	19.5	4,695,860	15.9	1,034,644	22.0
維持補修費	218,381	0.7	256,855	0.9	△ 38,474	△ 15.0
積立金	220,231	0.7	118,445	0.4	101,786	85.9
貸付金	50,000	0.2	50,000	0.2	0	0.0
繰出金	2,773,948	9.4	3,462,589	11.7	△ 688,641	△ 19.9
予備費	20,000	0.1	20,000	0.1	0	0.0
歳出合計	29,370,000	100.0	29,451,000	100.0	△ 81,000	△ 0.3



令和2年度 特別会計繰出金・一部事務組合負担金等予算額一覧

特別会計繰出金

(単位:千円、%)

会 計 名	R2年度予算額	H31(R元)当初予算	増 減	増減率
国民健康保険事業特別会計	373,918	392,459	△ 18,541	△ 4.7
後期高齢者医療事業特別会計	737,122	727,348	9,774	1.3
農業労働災害共済事業特別会計	2,146	2,196	△ 50	△ 2.3
生活排水処理事業特別会計	887,001	1,532,411	△ 645,410	△ 42.1
土地区画整理事業特別会計	0	32,099	△ 32,099	皆減
計	2,000,187	2,686,513	△ 686,326	△ 25.5
水道事業会計補助金	421,083	448,471	△ 27,388	△ 6.1
病院事業会計補助金	772,450	754,095	18,355	2.4
下水道事業会計補助金	630,827	0	630,827	皆増
合計	3,824,547	3,889,079	△ 64,532	△ 1.7

一部事務組合等負担金

(単位:千円、%)

一部事務組合名	R2年度予算額	H31(R元)当初予算	増 減	増減率
雲南広域連合	1,677,971	1,663,377	14,594	0.9
（一般）	(51,408)	(58,623)	(△ 7,215)	(△ 12.3)
（介護保険）	(773,761)	(776,076)	(△ 2,315)	(△ 0.3)
（消防）	(810,240)	(789,739)	(20,501)	(2.6)
（環境衛生）	(36,137)	(35,428)	(709)	(2.0)
（下水道）	(6,425)	(3,511)	(2,914)	(83.0)
島根県後期高齢者医療広域連合	30,333	30,863	△ 530	△ 1.7
雲南市・飯南町事務組合	1,269,831	870,315	399,516	45.9
（火葬場分）	(24,636)	(24,757)	(△ 121)	(△ 0.5)
（清掃分）	(1,146,733)	(765,372)	(381,361)	(49.8)
（ケーブルテレビ分）	(98,462)	(80,186)	(18,276)	(22.8)
合計	2,978,135	2,564,555	413,580	16.1

基金充当事業一覧

一般会計

(単位:千円)

基金名	R2年度 充当額	H31(R元) 当初予算	増減	充当事業
財政調整基金	166,000	163,000	3,000	財政調整
減債基金	664,000	652,000	12,000	地方債元利償還
政策選択基金	160,743	76,195	84,548	寄附によるふるさと政策選択事業 46,633 ふるさと納税推進事業 114,110
地域振興基金	210,513	226,628	△ 16,115	防犯街路灯設置事業補助金 1,350 若者チャレンジ推進事業 18,154 企業チャレンジ推進事業 1,073 コミュニティキャンパス推進事業 4,803 出雲の国・斐伊川交流サミット負担金 5,198 コウノトリと共生するまちづくり事業 600 多文化共生推進事業 5,715 自治会集会所建設費補助金 3,020 地域づくりイベント補助金 6,000 結婚対策事業 780 移住定住促進事業 5,019 民間賃貸住宅家賃助成事業補助金 3,000 三世同居促進支援事業補助金 3,000 空き家改修事業補助金 3,000 持続可能型地域推進事業 1,408 地域づくり活動等交付金 6,000 水の縁推進事業 14,500 保育所保育士確保対策事業費補助金 4,608 訪問診療確保対策事業補助金 750 訪問看護確保対策事業補助金 713 不妊治療費助成事業補助金 7,001 商工業振興補助金 17,900 企業立地促進対策事業 2,260 起業創業・経営支援事業 2,562 企業誘致推進事業 250 日本一さくらのまちづくり事業交付金 6,300 住宅リフォーム事業補助金 10,000 宅地購入補助金 4,000 市内高校後援会等補助金 3,240 おんせんキャンパス運営事業 19,586 教育魅力化推進事業 29,863 郷土・伝統・文化推進事業 720 UNNAN学びサポート事業 250 LD教室運営事業 7,275 学校図書活動充実事業(小学校) 5,583 学校図書活動充実事業(中学校) 2,794 中高生の!幸雲南塾事業 725 図書館総務管理事業 160 コウノトリ保護事業 1,353
鉄の道文化圏推進基金	1,500	1,500	0	鉄の道文化圏推進協議会負担金
大規模事業等基金	76,000	280,200	△ 204,200	公共施設解体撤去事業 1,000 木次こども園建設事業 6,000 雲南市飯南町事務組合負担金(清掃事業) 11,000 高速道路整備関連事業 5,000 デジタル防災行政無線整備事業 3,000 文化施設修繕事業 5,000 永井隆記念館施設整備事業 45,000
木次経済文化会館振興基金	2,500	2,500	0	木次経済文化会館管理事業
木次図書館基金	2,000	2,000	0	木次図書館管理事業(蔵書購入等)
木次さくらのまちづくり基金	12,032	11,800	232	日本一さくらのまちづくり事業 11,732 さくらの会交付金 300
木次健康温泉センター管理運営基金	2,000	5,200	△ 3,200	木次健康温泉センター管理事業
永井隆博士顕彰基金	13,622	3,575	10,047	永井隆顕彰事業 3,617 永井隆記念館整備事業 10,005
場外馬券場対策基金	6,000	6,000	0	場外馬券場交付金事業
原子力防災基金	14,469	10,362	4,107	原子力災害対策事業
計	1,331,379	1,440,960	△ 109,581	

特別会計

(単位:千円)

基金名	R2年度 充当額	H31(R元) 当初予算	増減	充当事業
国民健康保健 財政調整基金	45,937	80,866	△ 34,929	財政調整
幡屋財産区 財政調整基金	397	958	△ 561	財政調整
計	46,334	81,824	△ 35,490	

基金の状況

(単位:千円)

一般会計		平成30年度	平成31(令和元)予算(3月補正後)				令和2年度(当初)					
			残高	元金積立	利子積立	積立合計	取り崩し	残高見込み	元金積立	利子積立	積立合計	取り崩し
区分												
財政調整基金		1,439,960		1,500	1,500	131,000	1,310,460		1,500	1,500	166,000	1,145,960
減債基金		4,159,344		3,000	3,000	366,469	3,795,875		2,500	2,500	664,000	3,134,375
計		5,599,304	0	4,500	4,500	497,469	5,106,335	0	4,000	4,000	830,000	4,280,335
特定目的	ふるさとづくり基金	21,858		10	10		21,868		10	10		21,878
	地域福祉基金	305,805		100	100		305,905		100	100		306,005
	地域振興基金	3,516,231		76,903	76,903	233,199	3,359,935		4,000	4,000	210,513	3,153,422
	政策選択基金	114,383	183,310	50	183,360	127,749	169,994	189,770	50	189,820	160,743	199,071
	大規模事業等基金	894,065		600	600	307,625	587,040		600	600	76,000	511,640
	鉄の道文化圏推進基金	35,663		20	20	1,500	34,183		20	20	1,500	32,703
	遊学の郷加茂振興基金	75,111		80	80		75,191		80	80		75,271
	加茂岩倉銅鐸保存施設整備基金	82,765		80	80		82,845		80	80		82,925
	木次図書館基金	28,099		20	20	2,000	26,119		20	20	2,000	24,139
	木次さくらのまちづくり基金	156,614		300	300	11,800	145,114		300	300	12,032	133,382
	木次経済文化会館振興基金	34,652		20	20	2,500	32,172		20	20	2,500	29,692
	木次健康温泉センター管理運営基金	7,116		80	80	5,200	1,996		80	80	2,000	76
	永井隆博士顕彰基金	18,108		20	20	3,575	14,553		20	20	13,622	951
	場外馬券場対策基金	64,766	6,000	50	6,050	6,000	64,816	6,000	50	6,050	6,000	64,866
	鉄の歴史村景観保全基金	59,001		50	50		59,051		50	50		59,101
原子力防災基金	25,945	14,867	5	14,872	10,362	30,455	14,940	5	14,945	14,469	30,931	
計	5,440,182	204,177	78,388	282,565	711,510	5,011,237	210,710	5,485	216,195	501,379	4,726,053	
合計	11,039,486	204,177	82,888	287,065	1,208,979	10,117,572	210,710	9,485	220,195	1,331,379	9,006,388	

(単位:千円)

特別会計		平成30年度	平成31(令和元)当初予算(3月補正後)				令和2年度(当初)					
区分			残高	元金積立	利子積立	積立合計	取り崩し	残高見込み	元金積立	利子積立	積立合計	取り崩し
国民健康保険事業 財政調整基金		428,520		100	100	80,866	347,754		100	100	45,937	301,917
農業労働災害共済 財政調整基金		36,924		7	7		36,931		7	7		36,938
幡屋財産区 財政調整基金		10,970		3	3	958	10,015		2	2	397	9,620
合計		476,414	0	110	110	81,824	394,700	0	109	109	46,334	348,475

(単位:千円)

土地開発基金		平成30年度	平成31(令和元)当初予算(3月補正後)				令和2年度(当初)					
区分			残高	元金積立	利子積立	積立合計	取り崩し	残高見込み	元金積立	利子積立	積立合計	取り崩し
現金		231,895		153	153	54,860	177,188		36	36		177,224
土地		301,319	54,860		54,860		356,179			0		356,179
合計		533,214	54,860	153	55,013	54,860	533,367	0	36	36	0	533,403

令和2年度普通建設事業

【一般会計】

(単位:千円)

事業名	所属名	補	事業内容	事業費	国庫支出金	県支出金	地方債	その他	一般財源等	過疎	辺地	合併	他起債
防犯街路灯設置事業補助金	防災部防災安全課		補助金	1,350				1,350	0				
公用車更新事業	総務部管財課			1,400					1,400				
分庁舎施設整備事業	上下水道部総務課			309,428			293,900	15,528	0			293,900	
公共施設解体撤去事業	加茂総合センター自治振興課			19,500			18,500	1,000	0			18,500	
交通安全施設整備事業	防災部防災安全課			5,400					5,400				
コミュニティ助成事業補助金	木次総合センター自治振興課		補助金	2,000				2,000	0				
自治会集会所建設費補助金	政策企画部地域振興課		補助金	3,020				3,020	0				
民間賃貸住宅家賃助成事業補助金	政策企画部うなん暮らし推進課		補助金	3,000				3,000	0				
三世代同居促進支援事業補助金	政策企画部うなん暮らし推進課		補助金	3,000				3,000	0				
空き家改修事業補助金	政策企画部うなん暮らし推進課		補助金	3,000				3,000	0				
市民バス整備事業	政策企画部うなん暮らし推進課			25,915			25,700		215	25,700			
電源立地地域対策事業	政策企画部地域振興課			12,690		12,500			190				
障がい者デイサービス施設整備補助金	健康福祉部長寿障がい福祉課		補助金	1,355			1,300		55	1,300			
保育所施設修繕事業	子ども政策局子ども政策課			5,000					5,000				
木次こども園建設事業	子ども政策局子ども政策課			686,722			680,000	6,000	722	680,000			
木次こども園建設事業(人件費)	総務部人事課			18,808			17,000		1,808	17,000			
新エネルギー機器導入補助金	市民環境部環境政策課		補助金	1,708		553			1,155				
農作物獣被害対策事業補助金	農林振興部林業畜産課		補助金	5,000					5,000				
農業担い手フォローアップ事業補助金	農林振興部農政課		補助金	16,700					16,700				
がんばる地域応援総合事業	農林振興部農政課			10,000		10,000			0				
担い手確保・経営強化支援事業	農林振興部農政課			3,000		3,000			0				
地域貢献型集落営農ステップアップ事業補助金	農林振興部農政課		補助金	17,605		17,605			0				
中核的な経営体を目指す自営就農者確保対策事業費補助金	農林振興部農政課		補助金	8,458		4,229			4,229				
雲南中央地区中山間地域総合整備事業負担金	農林振興部農林土木課		県事業負担金	16,750			16,700		50	16,700			
農地有効利用支援整備事業	農林振興部農林土木課			4,610		2,300		920	1,390				
農業水路等長寿命化・防災減災事業	農林振興部農林土木課	補		28,000		25,000	2,800	150	50			2,800	
農地耕作条件改善事業	農林振興部農林土木課	補		12,350		8,540		2,440	1,370				
経営体育成基盤整備事業負担金	農林振興部農林土木課		県事業負担金	21,500			13,700	3,750	4,050	9,000		4,700	
農村地域防災減災事業負担金	農林振興部農林土木課		県事業負担金	18,050			17,400		650	12,000			5,400
市単土地改良補助金	農林振興部農林土木課		補助金	2,000					2,000				
基幹農道整備事業負担金	農林振興部農林土木課		県事業負担金	47,000			47,000		0	47,000			
農道保全対策事業負担金	農林振興部農林土木課		県事業負担金	31,000			31,000		0	31,000			
公有林整備事業	農林振興部林業畜産課			36,133		28,999		3,534	3,600				
公社造林受託事業	農林振興部林業畜産課			31,907				31,822	85				
林地崩壊防止事業	農林振興部農林土木課			4,000		2,000	1,600	400	0				1,600
木次健康温泉センター管理事業	産業観光部産業施設課			13,000			12,300		700			12,300	
交付金活用道路修繕事業	建設部建設工務課	補		40,682	22,799		12,800		5,083			12,800	
交付金活用交通安全道路環境整備事業	建設部建設工務課	補		5,000	2,850				2,150				
道路施設整備事業	建設部建設工務課			10,000			10,000		0		10,000		
交付金活用通学路道路整備事業	建設部建設工務課	補		20,400	12,540		7,400		460			7,400	
一般職	総務部人事課			32,949					32,949				

(単位:千円)

事業名	所属名	補	事業内容	事業費	国庫支出金	県支出金	地方債	その他	一般財源等	過疎	辺地	合併	他起債
交付金道路整備事業	建設部建設工務課	補		81,500	45,600		35,900		0	35,900			
起債道路整備事業	建設部建設工務課			296,300			283,000		13,300	34,800		248,200	
起債道路整備事業(人件費)	総務部人事課			19,175					19,175				
企業団地関連道路整備事業	建設部都市計画課	補		24,000	12,540		10,800		660			10,800	
道整備推進交付金事業	建設部建設工務課	補		35,600	17,500		17,100		1,000			17,100	
市道道路整備事業	建設部建設工務課			1,000					1,000				
高速道路整備関連事業	建設部都市計画課	補		220,640	123,000		92,600	5,000	40			92,600	
国道整備関連事業	建設部都市計画課			2,273					2,273				
国道・県道整備事業負担金	建設部建設総務課		県事業負担金	30,000			28,400		1,600			28,400	
交付金活用橋梁修繕事業	建設部建設工務課	補		61,650	37,619		19,400		4,631			19,400	
除雪車回転場整備事業	建設部建設工務課			5,000			3,700		1,300			3,700	
急傾斜地崩壊対策事業負担金	建設部建設総務課		県事業負担金	16,749			12,300	3,359	1,090				12,300
県河川浄化事業	建設部建設工務課			26,700		13,300		950	12,450				
一般職	総務部人事課			124,517					124,517				
公園施設整備事業	建設部都市計画課	補		35,000	15,000		19,000		1,000			19,000	
三刀屋木次IC周辺地区都市再生整備計画事業	建設部都市計画課			10,200			9,600		600			9,600	
住宅リフォーム事業補助金	建設部建築住宅課		補助金	10,000				10,000	0				
木造住宅耐震化等促進事業補助金	建設部建築住宅課	補	補助金	2,600	1,300	650			650				
宅地購入補助金	建設部建築住宅課		補助金	4,000				4,000	0				
要安全確認計画記載建築物耐震化等促進事業補助金	建設部建築住宅課	補	補助金	2,665	1,066	799			800				
ブロック塀等安全確保事業補助金	建設部建築住宅課	補	補助金	2,640	1,320	660			660				
公営住宅建設事業	建設部建築住宅課	補		138,927	87		136,800		2,040				136,800
雇用促進住宅取得事業	産業観光部商工振興課			6,409					6,409				
公営住宅整備事業(人件費)	総務部人事課			8,506					8,506				
水道事業会計負担金	防災部防災安全課			2,600					2,600				
防火水槽整備事業	防災部防災安全課			14,000			13,300	700	0				13,300
消防機器整備事業	防災部防災安全課			26,368			24,000		2,368				24,000
デジタル防災行政無線整備事業	防災部防災安全課			1,237,982			1,234,600	3,000	382				1,234,600
デジタル防災行政無線整備事業(人件費)	総務部人事課			30,956			30,000		956				30,000
小学校施設整備事業	教育委員会教育総務課			8,200					8,200				
中学校施設整備事業	教育委員会教育総務課			3,800					3,800				
幼稚園施設整備事業	子ども政策局子ども政策課			2,000					2,000				
文化施設修繕事業	教育委員会文化財課			8,000			2,800	5,000	200			2,800	
永井隆記念館施設整備事業	教育委員会社会教育課			349,059			283,100	65,742	217			283,100	
永井隆記念館施設整備事業(人件費)	総務部人事課			17,332			7,000		10,332			7,000	
埋蔵文化財発掘調査事業	教育委員会文化財課	補		8,555	2,000			2,681	3,874				
菅谷たたら山内保存修理事業	教育委員会文化財課	補		50,110	25,000	8,333	16,700		77	16,700			
学校給食センター配送車輛更新事業	教育委員会教育総務課			8,000			8,000		0	8,000			
その他普通建設事業				16,535		44	3,800	1,900	10,791			3,800	
合計				4,488,938	320,221	138,512	3,501,000	183,246	345,959	935,100	10,000	1,097,900	1,458,000

【生活排水処理事業特別会計】

(単位:千円)

事業名	所属名	補	事業内容	事業費	国庫支出金	県支出金	地方債	その他	一般財源等	過疎	辺地	合併	他起債
特定地域生活排水処理施設整備事業	上下水道部総務課	補		50,000	10,000		36,100	3,900	0	18,000			18,100
特定地域生活排水処理施設整備事業(人件費)	総務部人事課			8,773				8,773	0				
加茂町地区農集施設管理事業	上下水道部総務課			1,540				1,540	0				
木次町地区農集施設管理事業	上下水道部総務課			10				10	0				
三刀屋町地区農集施設管理事業	上下水道部総務課			911				911	0				
掛合町地区農集施設管理事業	上下水道部総務課			1,650				1,650	0				
雲南市地区施設整備事業	上下水道部総務課	補		5,000	2,500		2,500		0	1,200			1,300
合計				67,884	12,500	0	38,600	16,784	0	19,200	0	0	19,400

【財産区特別会計】

(単位:千円)

事業名	所属名	補	事業内容	事業費	国庫支出金	県支出金	地方債	その他	一般財源等	過疎	辺地	合併	他起債
財産区事業負担金	大東総合センター自治振興課			75				75	0				
合計				75	0	0	0	75	0	0	0	0	0