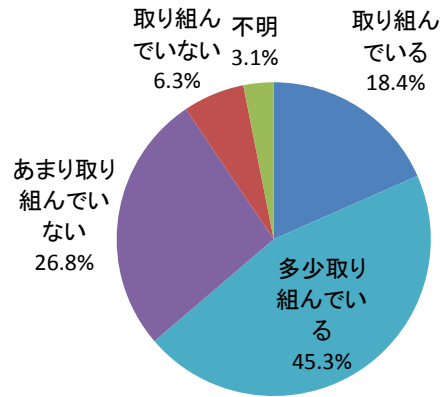


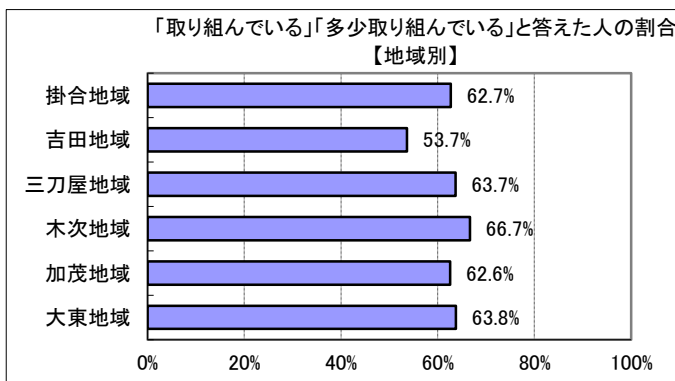
3(5) あなたは、日常的に健康づくりに取り組んでいますか？

回答	回答数	構成比
取り組んでいる	142	18.4%
多少取り組んでいる	350	45.3%
あまり取り組んでいない	207	26.8%
取り組んでいない	49	6.3%
不明	24	3.1%
合計	772	100.0%

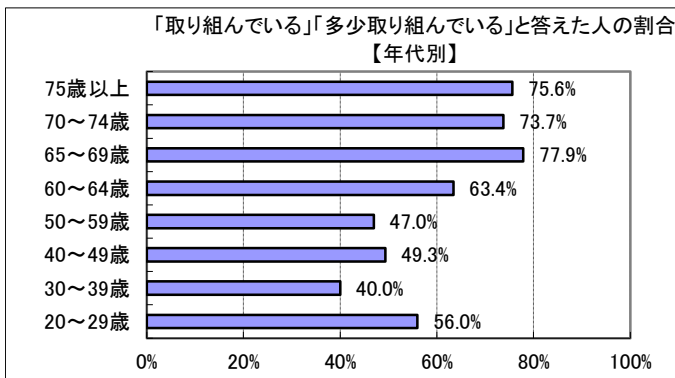


取り組んでいる、多少取り組んでいる、と答えた人の合計	492	63.7%
----------------------------	-----	-------

- 【参考：H23 実績 66.5%】 【参考：H28 実績 65.5%】
- 【参考：H24 実績 63.4%】 【参考：H29 実績 64.9%】
- 【参考：H25 実績 62.0%】
- 【参考：H26 実績 64.1%】
- 【参考：H27 実績 60.5%】



	取り組んでいる	多少取り組んでいる	あまり取り組んでいない	取り組んでいない	不明	合計
掛合町	11	21	12	4	3	51
吉田町	5	17	16	2	1	41
三刀屋町	24	76	43	9	5	157
木次町	37	77	42	9	6	171
加茂町	20	52	33	7	3	115
大東町	44	104	61	17	6	232
不明	1	3	0	1	0	5
合計	142	350	207	49	24	772



地域別では、地域間に顕著な差は見られなかった。年代別では、昨年同様概ね年齢に比例して高くなる傾向が見られた。