

令和6年度
市民生活の現状に関する
アンケート調査結果報告書
<追加調査分>

～令和6年度のまちづくりの状況～

令和7年4月

雲南市

目 次

1	調査概要	4
2	回答者の属性	5
3	調査結果	8
1.	「協働（市民の皆様と行政が力を合わせて取り組むこと）」について	8
1(1)	雲南市は、子どもから大人まで様々な地域課題（地域の困りごと）への対応に向けた取り組み（チャレンジ）を応援しています。あなたは、雲南市にはチャレンジしやすい環境（相談できる場、人、助成金）があると思いますか？	8
1(2)	あなたは、誰かのチャレンジを応援（資金、人材の紹介、活動支援など）していますか？	9
2.	「定住環境」について	15
2(1)	あなたは、日頃、上下水道を快適に利用できていると感じていますか？	15
2(2)	【2(2) 快適に利用できていると感じない理由】	16
3.	「教育・文化」について	37
3(1)	あなたは、スポーツ（試合や練習の参加、観戦、運営支援など）や文化芸術（音楽、演劇、舞踊、芸術、伝統文化、文学など）を通して、自分らしい暮らしができていると感じますか？	37
3(2)	上記の質問で、「感じる」、「やや感じる」と答えた方におたずねします。あなたが特に親しんでいるのはどちらですか？	38
3(3)	あなたは、日頃、1回30分以上のスポーツや運動をしていますか？（ウォーキング、ゲートボールなども含む）	39
3(4)	あなたは、日頃、文化芸術（音楽、演劇、舞踊、美術、伝統芸能、文学など）に関する活動をしていますか？	40
3(5)	あなたは、市内にスポーツや運動に取り組める場所や機会（施設や運営体制などを含む）があると感じますか？	41
3(6)	あなたは、市内に文化芸術活動に取り組める場所や機会（施設や運営体制などを含む）があると感じますか？	42
3(7)	あなたは、歴史や文化を次世代に伝える（又は後世に残す）ため、何らかの活動（地域の伝統文化の伝承、歴史的景観の保護・保存、ボランティア活動など）をしていますか？	43
4.	「行政全般」について	56
4(1)	行政全般に関してご意見がございましたらご記入ください。【自由記述式】	57

1 調査概要

(1) 調査目的

第3次雲南市総合計画が令和7年度から開始するため、新たに設定する成果指標のうち、令和6年10月に実施したものを不足する部分で、市民アンケート調査で把握することとしているものについて、現状を把握するために実施した。

(2) 調査項目

- 1) 協働（市民の皆様と行政が力を合わせて取り組むこと）について
- 2) 定住環境について
- 3) 教育・文化について
- 4) 行政全般について

(3) 調査対象 雲南市に住民票を有する令和7年3月21日現在で満18歳以上90歳未満の男女：2,000人。

(4) 抽出方法 層化無作為抽出（6町の人口規模・年代構成・男女比で比例配分のうえ、無作為抽出）

(5) 調査回収 郵便調査法及びネット回答、無記名方式

(6) 調査期間 令和7年3月25日発送～4月30日回答〆切

(7) 調査主体 雲南市（政策企画部政策推進課）

(8) 回収結果 有効回収数：904件 有効回収率：45.2%

【調査結果の見方】

※ グラフや表中の数値（%）は、小数第2位を四捨五入して表示しているため、選択肢の数値の合計が100%とならない場合がある。

※ グラフや表中の選択肢の表現は省略している場合がある。（巻末の調査票を参照）

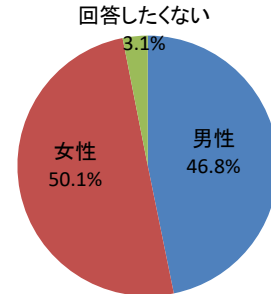
2 回答者の属性

回収結果の内訳（有効回収分）

（1）性別

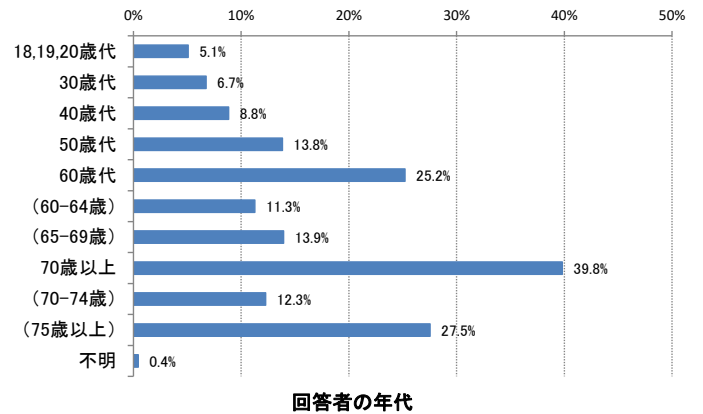
回答	回収数	構成比
男性	423	46.8%
女性	453	50.1%
回答したくない	28	3.1%
合計	904	100.0%

回答者の性別



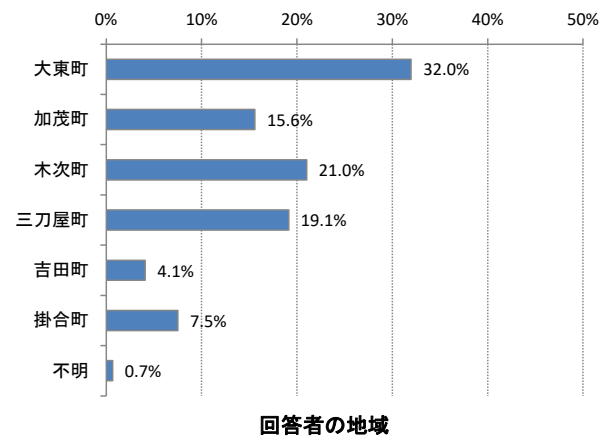
（2）年代別

回答	回収数	構成比
18,19,20歳代	46	5.1%
30歳代	61	6.7%
40歳代	80	8.8%
50歳代	125	13.8%
60歳代	228	25.2%
(60-64歳)	102	11.3%
(65-69歳)	126	13.9%
70歳以上	360	39.8%
(70-74歳)	111	12.3%
(75歳以上)	249	27.5%
不明	4	0.4%
合計	904	100.0%



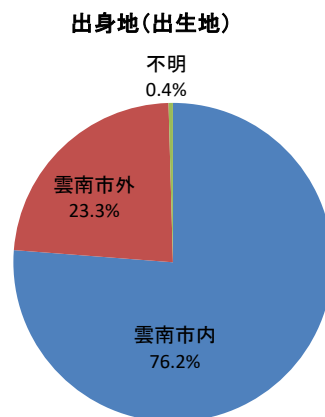
（3）地域別

回答	回収数	構成比
大東町	289	32.0%
加茂町	141	15.6%
木次町	190	21.0%
三刀屋町	173	19.1%
吉田町	37	4.1%
掛合町	68	7.5%
不明	6	0.7%
合計	904	100.0%



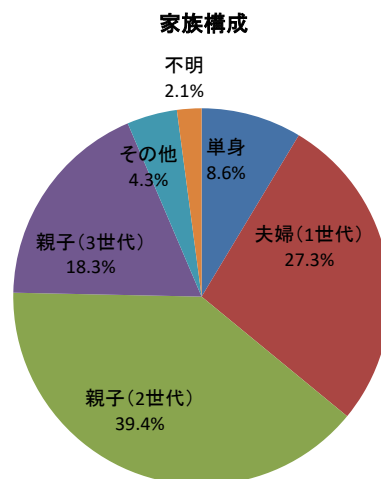
(4) 出身地 (出生地)

回答	回答数	構成比
雲南市内	689	76.2%
雲南市外	211	23.3%
不明	4	0.4%
合計	904	100.0%



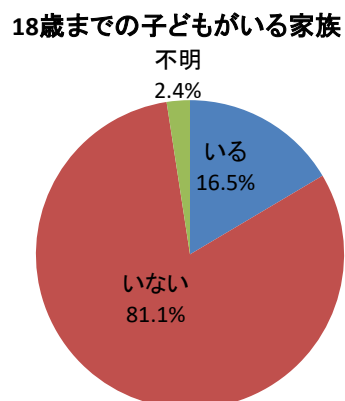
(5) 家族構成 (同居する家族の構成)

回答	回答数	構成比
単身	78	8.6%
夫婦(1世代)	247	27.3%
親子(2世代)	356	39.4%
親子(3世代)	165	18.3%
その他	39	4.3%
不明	19	2.1%
合計	904	100.0%



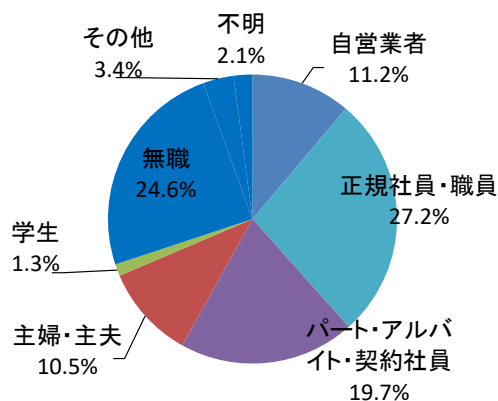
(6) 18歳までの子どもがいる家族

回答	回答数	構成比
いる	149	16.5%
いない	733	81.1%
不明	22	2.4%
合計	904	100.0%



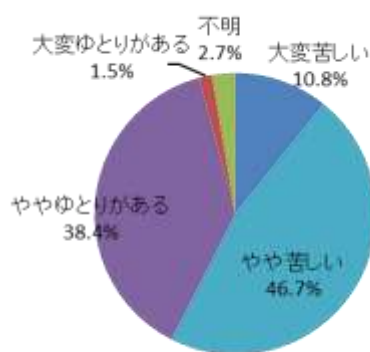
(7) 職業

回答	回答数	構成比
自営業者	101	11.2%
正規社員・職員	246	27.2%
パート・アルバイト・契約社員	178	19.7%
主婦・主夫	95	10.5%
学生	12	1.3%
無職	222	24.6%
その他	31	3.4%
不明	19	2.1%
合計	904	100.0%



(8) 暮らしの状況

回答	回答数	構成比
大変苦しい	125	13.8%
やや苦しい	421	46.6%
ややゆとりがある	321	35.5%
大変ゆとりがある	11	1.2%
不明	26	2.9%
合計	904	100.0%
大変苦しい、やや苦しい、と答えた人の合計	546	60.4%



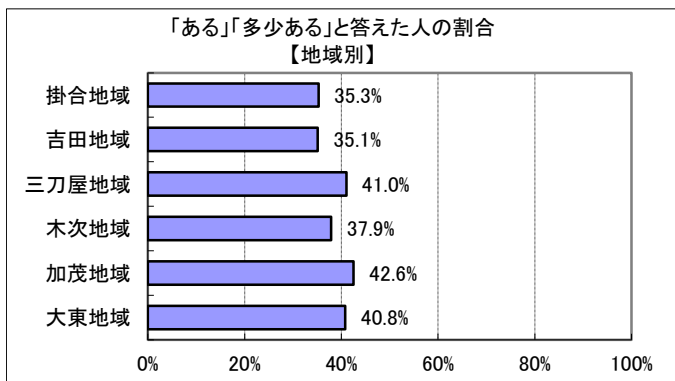
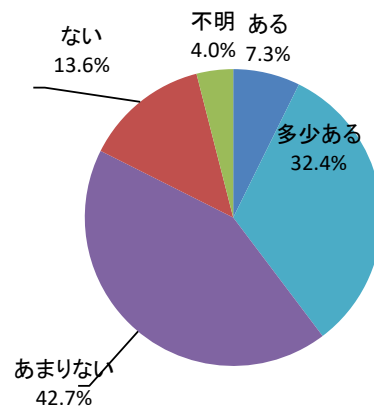
3 調査結果

1. 「協働」について

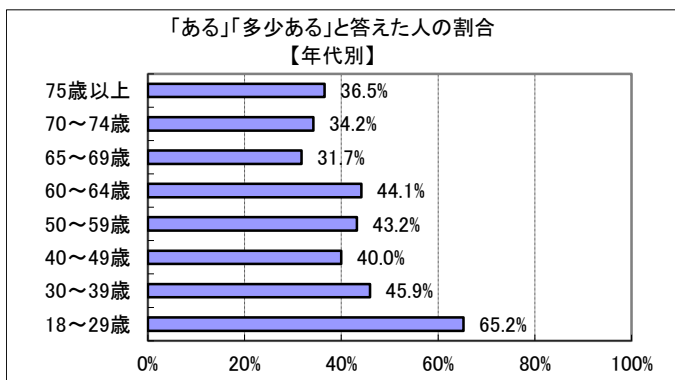
1(1) 雲南市は、子どもから大人まで様々な地域課題（地域の困りごと）への対応に向けた取り組み（チャレンジ）を応援しています。あなたは、雲南市にはチャレンジしやすい環境（相談できる場、人、助成金）があると思いますか？

回答	回答数	構成比
ある	66	7.3%
多少ある	293	32.4%
あまりない	386	42.7%
ない	123	13.6%
不明	36	4.0%
合計	904	100.0%
ある、多少ある、と答えた人の合計	359	39.7%

【参考：新規】



	ある	多少ある	あまりない	ない	不明	合計
大東	20	98	118	36	17	289
加茂	18	42	51	26	4	141
木次	9	63	91	18	9	190
三刀屋	9	62	76	23	3	173
吉田	3	10	14	8	2	37
掛合	6	18	32	12	0	68
不明	1	0	4	0	1	6
合計	66	293	386	123	36	904

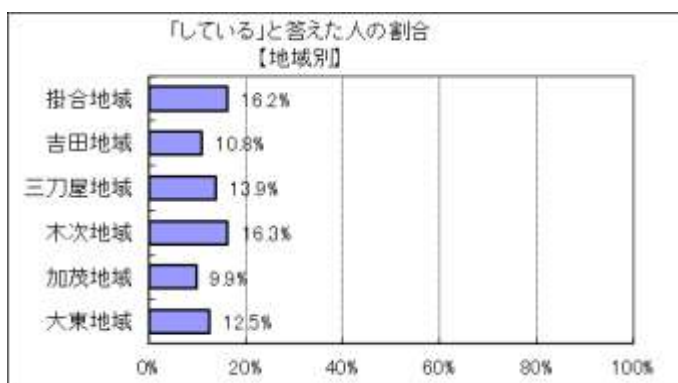
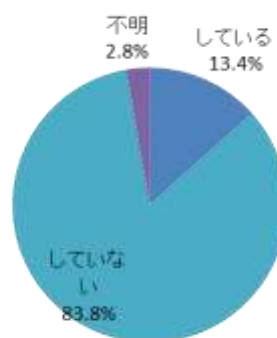


地域別では、大きな差異はみられなかった。
年代別では、20代が高くなっている。

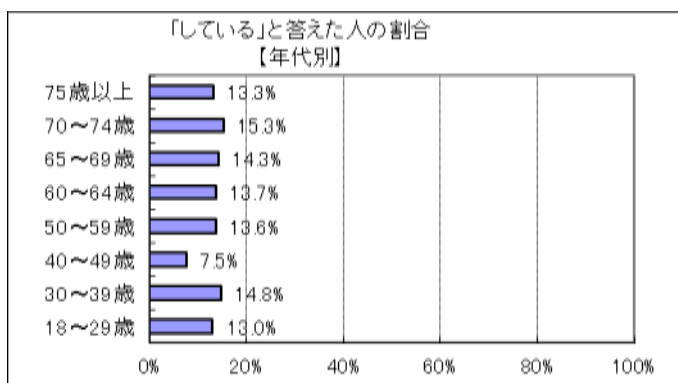
1(2) あなたは、誰かのチャレンジを応援（資金、人材の紹介、活動支援など）していますか？

回答	回答数	構成比
している	121	13.4%
していない	758	83.8%
不明	25	2.8%
合計	904	100.0%

【参考：新規】



	している	していない	不明	合計
大東	36	242	11	289
加茂	14	125	2	141
木次	31	154	5	190
三刀屋	24	145	4	173
吉田	4	32	1	37
掛合	11	57	0	68
不明	1	3	2	6
合計	121	758	25	904



地域別では、大きな差異はみられなかった。

年代別では、40代が低い傾向にある。

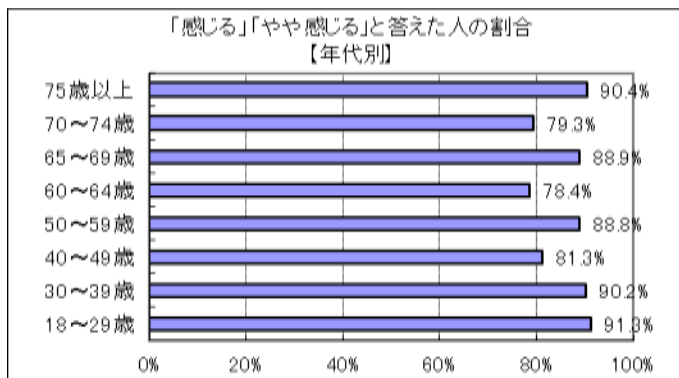
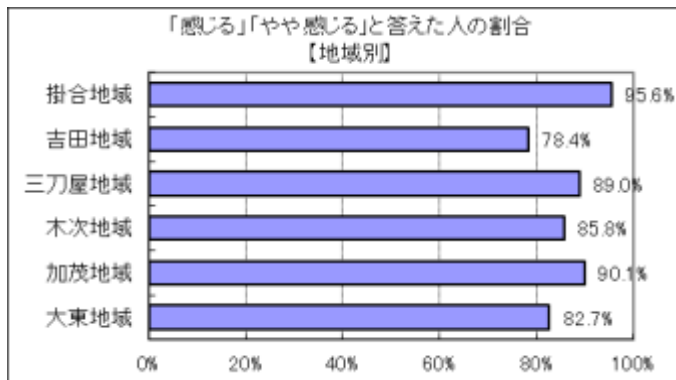
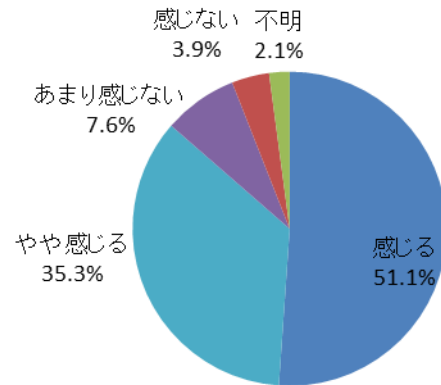
2. 「定住環境」について

2(1) あなたは、日頃、上下水道を快適に利用できていると感じていますか？

全年齢

回答	回答数	構成比
感じる	462	51.1%
やや感じる	319	35.3%
あまり感じない	69	7.6%
感じない	35	3.9%
不明	19	2.1%
合計	904	100.0%
感じる、やや感じる、と答えた人の合計	781	86.4%

【参考：新規】



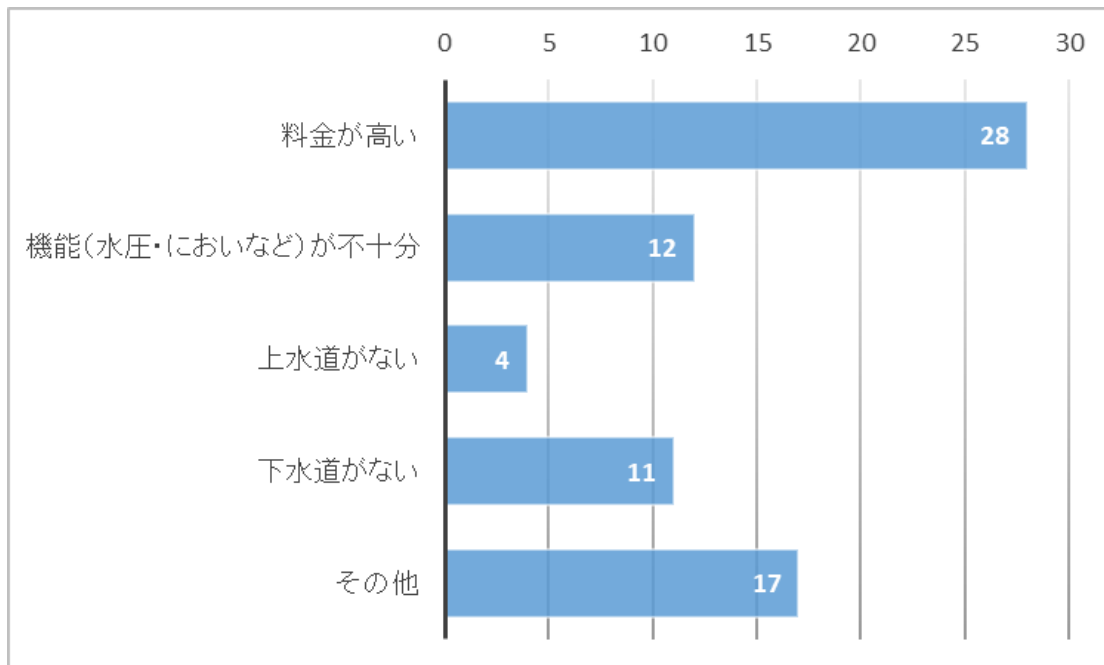
	感じる	やや感じる	あまり感じない	感じない	不明	合計
大東	136	103	21	21	8	289
加茂	75	52	12	0	2	141
木次	100	63	16	7	4	190
三刀屋	97	57	15	3	1	173
吉田	18	11	4	1	3	37
掛合	35	30	1	2	0	68
不明	1	3	0	1	1	6
合計	462	319	69	35	19	904

地域別、年代別とも大きな差はみられなかった。

【2(2) 上下水道が快適に利用できていない理由 】

(質問2(1)で「あなたは、日頃、上下水道を快適に利用できているとあまり感じない、又は、感じない」と答えた方)

回答者数 70 名 (分類件数 72 件) ※複数回答あり。

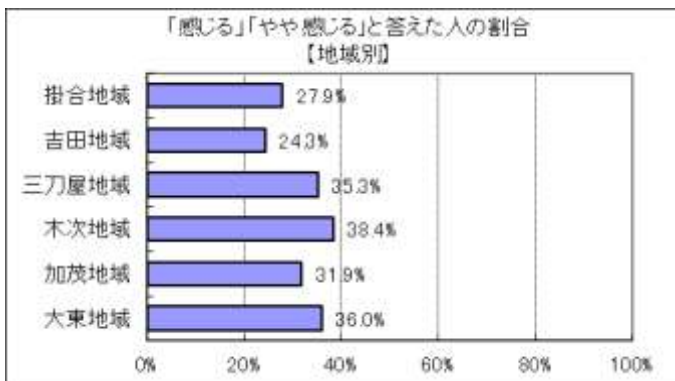
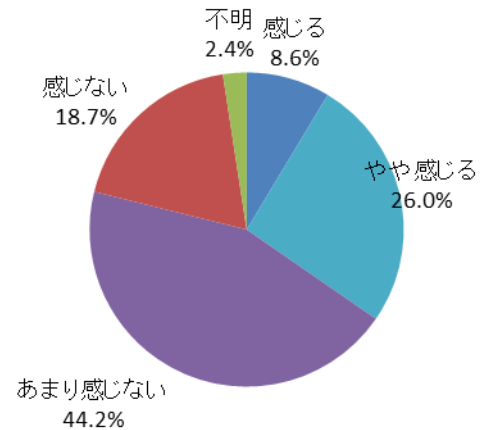


3. 「教育・文化」について

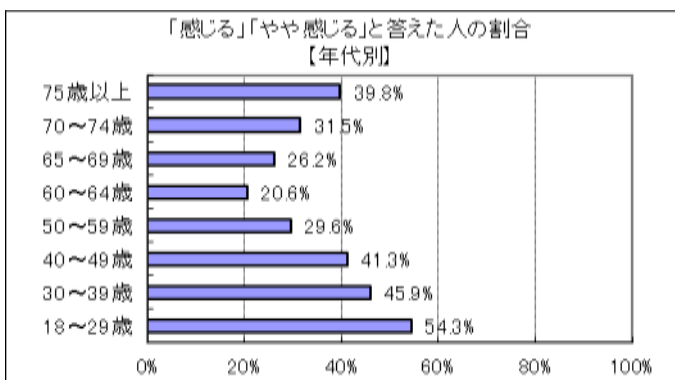
3(1) あなたは、スポーツ（試合や練習の参加、観戦、運営支援など）や文化芸術（音楽、演劇、舞踊、芸術、伝統文化、文学など）を通して、自分らしい暮らしができていると感じますか？

回答	回答数	構成比
感じる	78	8.6%
やや感じる	235	26.0%
あまり感じない	400	44.2%
感じない	169	18.7%
不明	22	2.4%
合計	904	100.0%
感じる、やや感じる、と答えた人の合計	313	34.6%

【参考：新規】



	感じる	やや感じる	あまり感じない	感じない	不明	合計
大東	29	75	125	51	9	289
加茂	11	34	60	32	4	141
木次	13	60	81	31	5	190
三刀屋	14	47	81	30	1	173
吉田	1	8	18	9	1	37
掛合	9	10	34	14	1	68
不明	1	1	1	2	1	6
合計	78	235	400	169	22	904



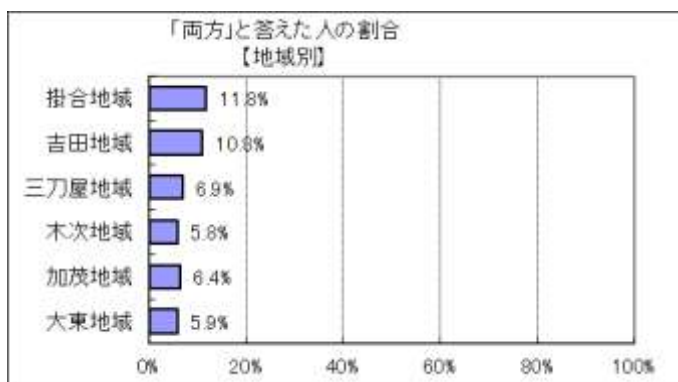
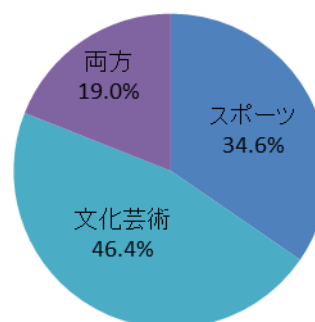
地域別では、大きな差はみられない。

年代別では、50代～70代前半が低い傾向にある。

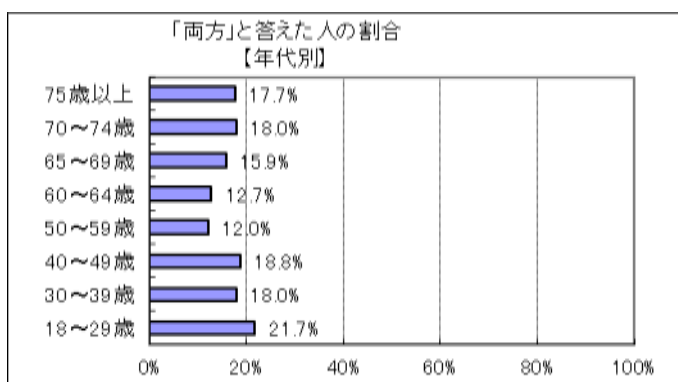
【3(2)特に楽しんでいること】

(質問3(1)で「スポーツや文化芸術を通して、自分らしい暮らしができていると感じる、又は、やや感じる」と答えた方)

回答	回答数	構成比
スポーツ	111	34.6%
文化芸術	149	46.4%
両方	61	19.0%
合計	321	100.0%



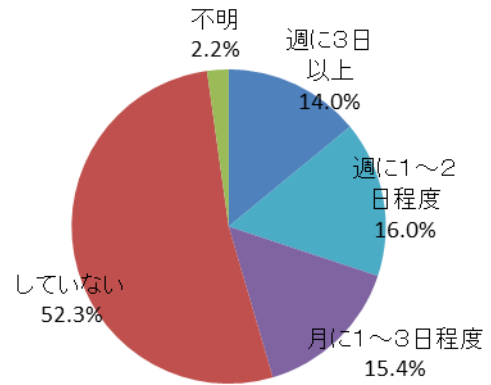
	スポーツ	文化芸術	両方	合計
大東	30	61	17	108
加茂	24	15	9	48
木次	29	33	11	73
三刀屋	24	26	12	62
吉田	2	4	4	10
掛合	2	9	8	19
不明	0	1	0	1
合計	111	149	61	321



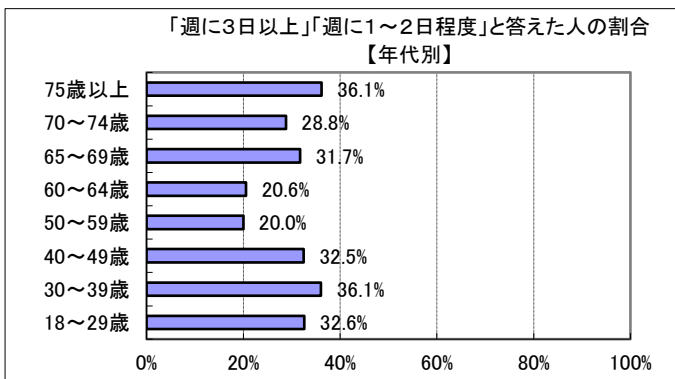
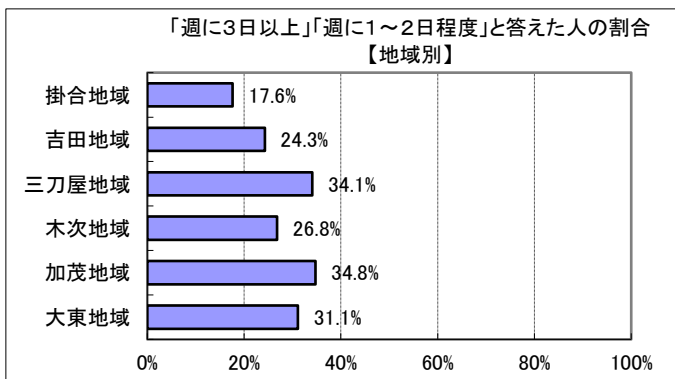
地域別・年代別とも、大きな違いはみられなかった。

3(3) あなたは、日頃、1回30分以上のスポーツや運動をしていますか？（ウォーキング、ゲートボールなども含む）

回答	回答数	構成比
週に3日以上	127	14.0%
週に1～2日程度	145	16.0%
月に1～3日程度	139	15.4%
していない	473	52.3%
不明	20	2.2%
合計	904	100.0%
週に3日以上、週に1～2日程度、と答えた人の合計	272	30.1%



- 【参考：R1 実績 36.0%】
- 【参考：R2 実績 32.3%】
- 【参考：R3 実績 32.6%】
- 【参考：R4 実績 34.1%】
- 【参考：R5 実績 34.8%】
- 【参考：R6.10 実績 34.1%】

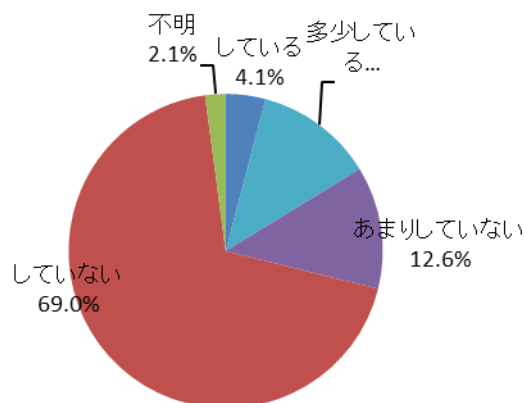


	週に3日以上	週に1～2日程度	月に1～3日程度	していない	不明	合計
大東	50	40	35	157	7	289
加茂	21	28	26	65	1	141
木次	19	32	45	90	4	190
三刀屋	28	31	20	91	3	173
吉田	2	7	5	22	1	37
掛合	6	6	7	47	2	68
不明	1	1	1	1	2	6
合計	127	145	139	473	20	904

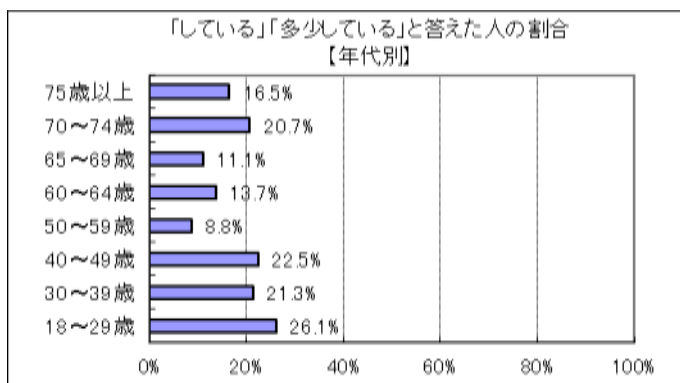
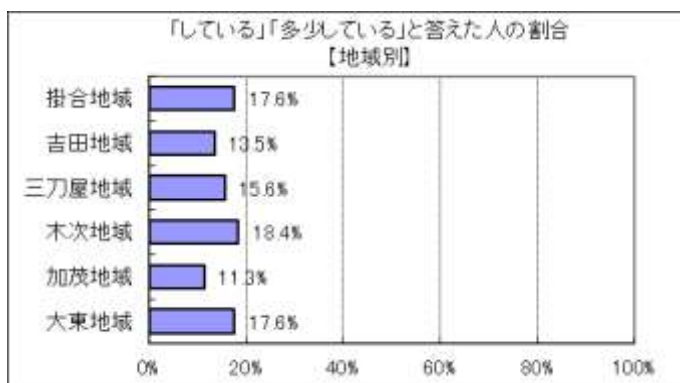
地域別では、掛合地域で低い傾向がみられる。
年代別では、50～64歳代が低くなっている。

3(4) あなたは、日頃、文化芸術（音楽、演劇、舞踊、美術、伝統芸能、文学など）に関する活動をしていますか？

回答	回答数	構成比
している	37	4.1%
多少している	110	12.2%
あまりしていない	114	12.6%
していない	624	69.0%
不明	19	2.1%
合計	904	100.0%
している、多少している、と答えた人の合計	147	16.3%



【参考：新規】



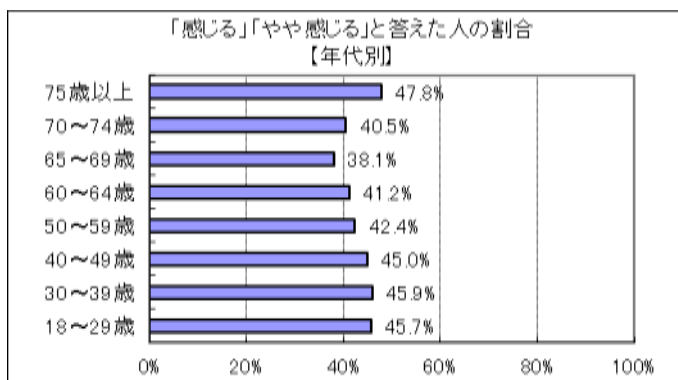
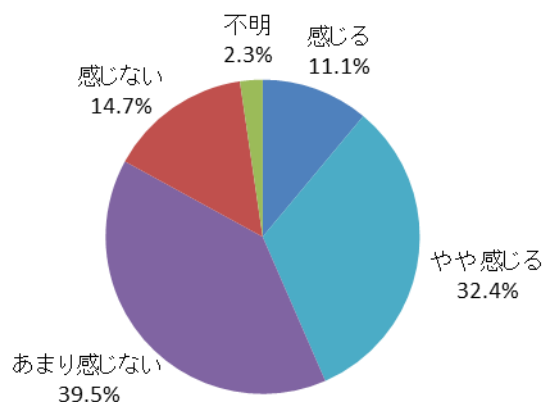
	している	多少している	あまりしていない	していない	不明	合計
大東	14	37	38	191	9	289
加茂	4	12	17	107	1	141
木次	5	30	29	125	1	190
三刀屋	8	19	24	121	1	173
吉田	1	4	1	29	2	37
掛合	5	7	5	48	3	68
不明	0	1	0	3	2	6
合計	37	110	114	624	19	904

地域別では、大きな差はない。
年代別では、50～69歳代で低い傾向がみられる。

3(5) あなたは、市内にスポーツや運動に取り組める場所や機会（施設や運営体制などを含む）があると感じますか？

回答	回答数	構成比
感じる	100	11.1%
やや感じる	293	32.4%
あまり感じない	357	39.5%
感じない	133	14.7%
不明	21	2.3%
合計	904	100.0%
感じる、やや感じる、と答えた人の合計	393	43.5%

【参考：新規】



	感じる	やや感じる	あまり感じない	感じない	不明	合計
大東	29	111	107	35	7	289
加茂	25	48	47	19	2	141
木次	20	59	76	32	3	190
三刀屋	21	52	75	21	4	173
吉田	0	9	17	10	1	37
掛合	4	14	33	15	2	68
不明	1	0	2	1	2	6
合計	100	293	357	133	21	904

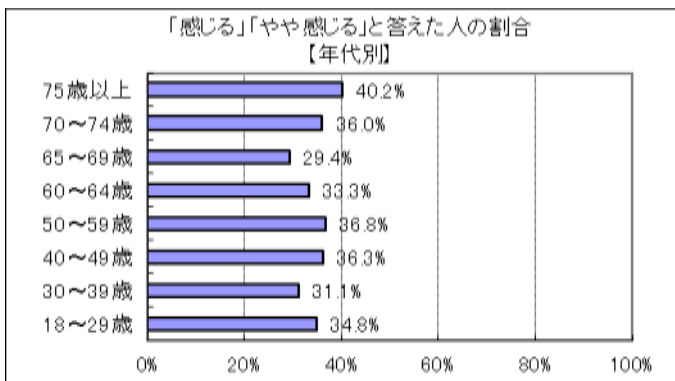
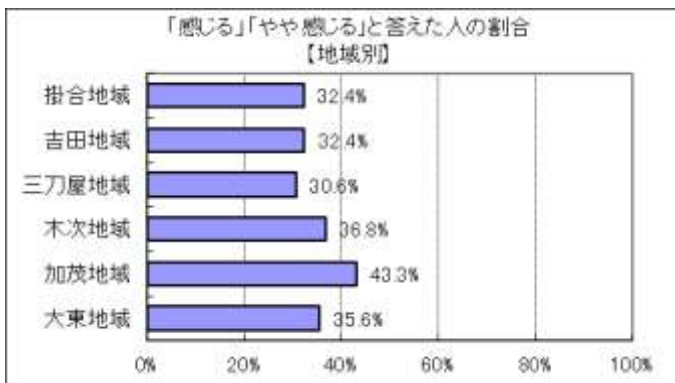
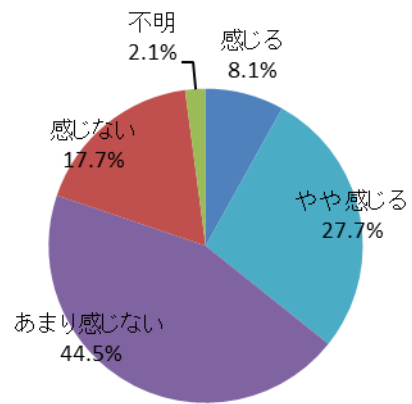
地域別では、加茂地域、大東地域、三刀屋地域、木次地域が高く、吉田地域、掛合地域が低くなっている。

年代別では、特に顕著な差はみられなかった。

3(6) あなたは、市内に文化芸術活動に取り組める場所や機会（施設や運営体制などを含む）があると感じますか？

回答	回答数	構成比
感じる	73	8.1%
やや感じる	250	27.7%
あまり感じない	402	44.5%
感じない	160	17.7%
不明	19	2.1%
合計	904	100.0%
感じる、やや感じる、と答えた人の合計	323	35.7%

【参考：新規】

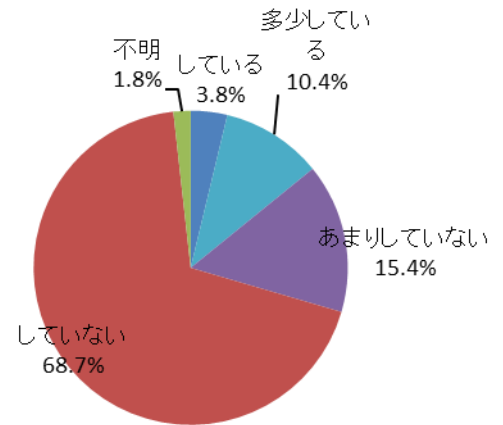


	感じる	やや感じる	あまり感じない	感じない	不明	合計
大東	16	87	130	50	6	289
加茂	19	42	55	23	2	141
木次	14	56	79	38	3	190
三刀屋	14	39	93	24	3	173
吉田	1	11	14	10	1	37
掛合	8	14	29	14	3	68
不明	1	1	2	1	1	6
合計	73	250	402	160	19	904

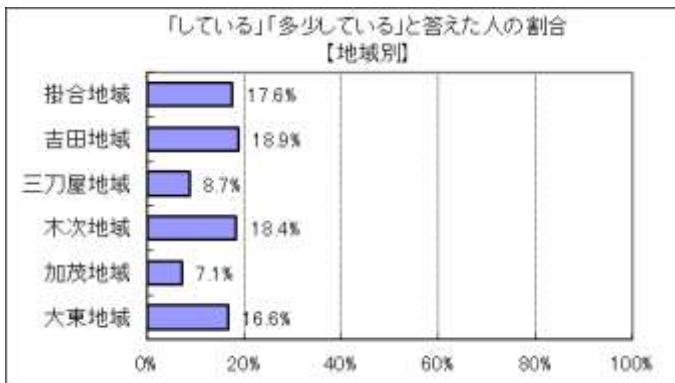
地域別では、加茂地域が高い傾向にあるが、その他の地域には大きな差はみられなかった。年代別では、特に大きな差はみられなかった。

3(7) あなたは、歴史や文化を次世代に伝える（又は後世に残す）ため、何らかの活動（地域の伝統文化の伝承、歴史的景観の保護・保存、ボランティア活動など）をしていますか？

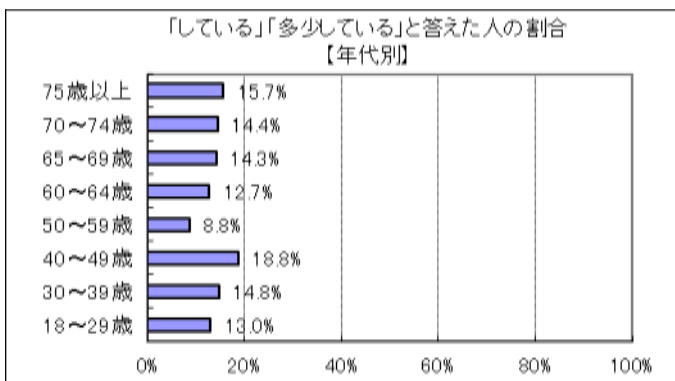
回答	回答数	構成比
している	34	3.8%
多少している	94	10.4%
あまりしていない	139	15.4%
していない	621	68.7%
不明	16	1.8%
合計	904	100.0%
している、多少している、と答えた人の合計	128	14.2%



【新規】



	している	多少している	あまりしていない	していない	不明	合計
大東	11	37	46	188	7	289
加茂	1	9	19	112	0	141
木次	11	24	32	122	1	190
三刀屋	6	9	31	125	2	173
吉田	0	7	3	26	1	37
掛合	5	7	8	46	2	68
不明	0	1	0	2	3	6
合計	34	94	139	621	16	904



地域別では、加茂地域、三刀屋地域が低くなっている。

年代別では、50代が低くなっている。

4. 「行政全般」について

4(1) 行政全般に関してご意見がございましたらご記入ください。【自由記述式】

有効回答者数 310 名 複数回答あり、回答数 346 件

3つの柱	施策	回答数	回答者比
Ⅰ えすこに暮らす《暮らし》		157	45%
	01 みんなが主役の自治のまち	31	9%
	02 どこでも安心して暮らせるまち	72	21%
	03 みんながずっと元気なまち	25	7%
	04 みんなで子どもを育てるまち	29	8%
Ⅱ えすこに育む《人づくり》		68	20%
	05 人の輪が広がるまち	22	6%
	06 心の豊かさを実感できるまち	25	7%
	07 ふるさとを学び育つまち	13	4%
	08 チャレンジが生まれるまち	5	1%
	09 みんながみんなを大切にするまち	3	1%
Ⅲ えすこに創る《価値創造》		42	12%
	10 挑戦し活力を産みだすまち	33	10%
	11 みんなの宝を誇るまち	6	2%
	12 自然の恵みがめぐるまち	3	1%
その他		79	9%
	市議会、議員に関すること	5	1%
	肯定的評価	12	3%
	その他	62	18%