

**令和3年度**  
**市民生活の現状に関する**  
**アンケート調査結果報告書**  
～令和2年度のまちづくりの状況～

令和3年6月

雲南市

# 目 次

1	調査概要 .....	4
2	回答者の属性 .....	5
3	調査結果 .....	7
1.	<b>「協働（市民の皆様と行政が力を合わせて取り組むこと）」について .....</b>	<b>7</b>
1(1)	あなたは、まちづくりに関心がありますか？ .....	7
1(2)	あなたは、過去1年間で地域活動に参加したことがありますか？ .....	8
1(3)	あなたは、交流センターが地域にとって活動しやすい拠点になっていると感じますか？ .....	9
1(4)	あなたは、地域の課題を地域で主体的に解決できていると感じますか？ .....	10
1(5)	あなたは、雲南市が、子どもから大人まで、様々な地域課題（地域の困りごと）への対応に向けた新たな試みを取り組みやすい（チャレンジ（挑戦）しやすい）まちであると感じますか？ .....	11
1(6)	あなたは、雲南市が、安心して暮らし続けられるまちであると感じますか？ .....	12
1(7)	あなたは、行政情報を得やすいと感じますか？ .....	13
1(8)	あなたは雲南市が公開・提供している情報がわかりやすいと感じますか？ .....	14
	【1(9) 情報を得にくい理由や、情報がわかりにくい理由】 .....	15
1(10)	あなたは、性別などに関係なく誰もが平等に扱われていると感じますか？ .....	16
	【1(11) 誰もが平等に扱われていると感じない理由】 .....	17
2.	<b>「定住環境」について .....</b>	<b>18</b>
2(1)	あなたは、日頃利用している生活道路が安全で便利だと感じていますか？ .....	18
2(2)	あなたは、日頃利用している生活道路で危ない場所があると感じていますか？ .....	19
	【2(3) 安全で便利だと感じない理由は具体的にどんなことですか？また、危ないと感じている場所はどこですか？】 .....	20
2(4)	あなたは、雲南市内の公共交通機関（バス・JR・だんだんタクシー）に満足していますか？ .....	21
	【2(5) 公共交通機関に満足していない理由】 .....	22
2(6)	あなたのお住まいの地域は便利で住みよい地域だと感じますか？ .....	23
2(7)	あなたは、雲南市の中核拠点ゾーン（下図参照）が便利で賑わいがあると感じますか？ .....	24
	【2(8) 賑わいを感じない理由】 .....	25
2(9)	あなたは、日頃インターネットを利用していますか？ .....	26

2(10)	あなたは、雲南省の自然環境（山、川、水、大気、動植物など）が守られていると感じますか？ .....	27
2(11)	あなたは、環境美化活動や緑化活動に取り組んでいますか？（ごみ拾い、草刈りなど） .....	28
2(12)	あなたのお住いの周辺環境で、「騒音」や「悪臭」などで不快と感 じることがありますか？ .....	29
2(13)	あなたは、災害に対する家庭内での備え(非常持ち出し品、非常備蓄品 など)をしていますか？ .....	30
2(14)	あなたの身近な所で犯罪（窃盗、傷害など）に遭う不安を感じますか？ .....	31
2(15)	交通安全についておたずねします。あなたは、日頃、運転中や歩行中 に危ない(ヒヤッ)と感じたことがありますか？ .....	32
2(16)	あなたは、消費生活相談の窓口が市役所にあることをご存知ですか？ ...	33
<b>3.</b>	<b>「保健・医療・福祉」について .....</b>	<b>34</b>
3(1)	あなたは、健康に関して、誰か相談できる人がいますか？ .....	34
3(2)	あなたは、かかりつけ医をもっていますか？ .....	35
3(3)	あなたは、安心して市内の医療機関を利用できると感じていますか？ ...	36
3(4)	あなたは、日常的に健康づくりに取り組んでいますか？ .....	37
3(5)	あなたは、生きがいをもって生活していますか？ .....	38
	【3(6) 生きがいの具体的内容】 .....	39
3(7)	あなたは、地域との交流があると感じますか？ .....	40
3(8)	<b>あなたの周り（ご自身を含め）の高齢者の方々は、地域で安心して暮ら していらっしゃると感じますか？ .....</b>	<b>41</b>
3(9)	あなたは、何か手助けをしてほしいことがありますか？ .....	42
	【3(10) 手助けしてほしいことの具体的内容】 .....	43
3(11)	あなたは、過去1年以内に福祉ボランティア活動（地域福祉活動）を したことがありますか？（例えば、子どもや高齢者等の見守り、世代間 交流、地域に密着した活動など） .....	44
3(12)	あなたの地域は、お互いに協力し、助け合える地域であると感じます か？ .....	45
3(13)	あなたの周り（ご自身を含め）の障がいのある方は、地域で安心して 暮らしておられると感じますか？ .....	46
3(14)	あなたは、子育て支援に関する行政サービス（保育所・幼稚園・こど も園、児童クラブ、子育て支援センター、相談窓口、医療費の無料化、 子育て情報など）が整っていると感じますか？ .....	47
3(15)	あなたがお住まいの地域（地域自主組織など）の子育てに対する理解 や関心は高いと感じますか？ .....	48
3(16)	あなたは、雲南省の子育て支援制度や地域の子育て環境をふまえ、子 育てしながら働きやすいと感じますか？ .....	49

3(17) あなたは、子育てに関して、誰か相談できる人がいますか？.....	50
<b>4. 「教育・文化」について.....</b>	<b>51</b>
4(1) あなたは、地域の子ども（身内以外の子ども）を育てようとする活動（青少年育成活動）に参加していますか？（登下校時の見守りや声掛けなども含む）.....	51
4(2) あなたは、自らの教養を高めるために日頃から学習活動（生涯学習）に取り組んでいますか？.....	52
4(3) あなたは、雲南省の生涯学習環境について満足していますか？.....	53
4(4) あなたは、日頃から文化芸術（音楽、演劇、舞踊、美術、伝統芸能、文学など）に親しむことがありますか？.....	54
4(5) あなたは、歴史や文化を次世代に伝える（又は後世に残す）ため、何らかの活動（地域の伝統文化の継承、歴史的景観の保護・保存、ボランティア活動等を含む）をしていますか？.....	55
4(6) あなたは、日頃、1回30分以上のスポーツや運動をしていますか？（ウォーキング、ゲートボールなども含む）.....	56
4(7) あなたは、過去1年以内に他者が行うスポーツを支える活動（運営の手伝いなど）をしたことがありますか？.....	57
4(8) あなたは、雲南省のスポーツ環境（スポーツ活動を行うための施設や運営体制など）が整っていると感じますか？.....	58
4(9) あなたは、ご自身が過去1年以内に差別や偏見などの人権侵害を受けたことがあると感じますか？.....	59
4(10) あなたは、過去1年以内に他人の人権を侵害してしまったと感じたことがありますか？.....	60
4(11) あなたは、過去1年間で平和に関する学習活動や行事等に参加したことがありますか？.....	61
<b>5. 「産業」について.....</b>	<b>62</b>
5(1) あなたが勤務している職場は、働きやすいですか？.....	62
【5(2) 働きにくい理由】.....	63
5(3) あなたは、主にどこで日用品の買い物をしますか？.....	64
<b>6. 「行政サービス及びまちづくり全般」について.....</b>	<b>65</b>
6(1) あなたは、市職員の接遇・応対に満足していますか？.....	65
6(2) あなたは、雲南省の行政サービスに納得していますか？.....	66
6(3) 行政サービスについてのご意見（今後取り組んでほしいことなど）がございましたらご記入ください。【自由記述式】.....	67

（付属資料）アンケート調査用紙

# 1 調査概要

---

## (1) 調査目的

雲南市総合計画の進行管理にあたり、後期基本計画に定める成果指標のうち、市民アンケート調査で把握することとしているものについて、令和2年度の現状を把握するために実施した。

## (2) 調査項目

- 1) 協働（市民の皆様と行政が力を合わせて取り組むこと）について
- 2) 定住環境について
- 3) 保健・医療・福祉について
- 4) 教育・文化について
- 5) 産業について
- 6) 行財政について

## (3) 調査対象

- ①雲南市に住民票を有する令和3年3月8日現在で満20歳以上90歳未満の男女：2,000人。なお、今年度より、回答率の向上を目的に、二次元コードによる回答方法の利便性を図った。
- ②より多くの市民の意見を反映させるため、上記①の他に、児童生徒の保護者や市報への掲載によるアンケートの協力依頼を行った。

## (4) 抽出方法

- ①層化無作為抽出（6町の人口規模・年代構成・男女比で比例配分のうえ、無作為抽出）
- ②市報及び児童生徒の保護者に対する協力依頼

## (5) 調査回収

郵便調査法及びネット回答、無記名方式

## (6) 調査期間

令和3年3月12日発送～4月30日回答〆切

## (7) 調査主体

雲南市（政策企画部政策推進課）

## (8) 回収結果

- ①有効回収数：858件 有効回収率：42.9%
- ②回答数：506件

---

### 【調査結果の見方】

- ※ グラフや表中の数値（%）は、小数第2位を四捨五入して表示しているため、選択肢の数値の合計が100%とならない場合がある。
- ※ グラフや表中の選択肢の表現は省略している場合がある。（巻末の調査票を参照）

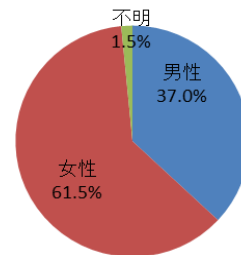
## 2 回答者の属性

回収結果の内訳（有効回収分）

### （1）性別

回答	回収数	構成比	回収率
男性	504	37.0%	37.0%
女性	839	61.5%	61.5%
不明	21	1.5%	1.5%
合計	1,364	100.0%	100.0%

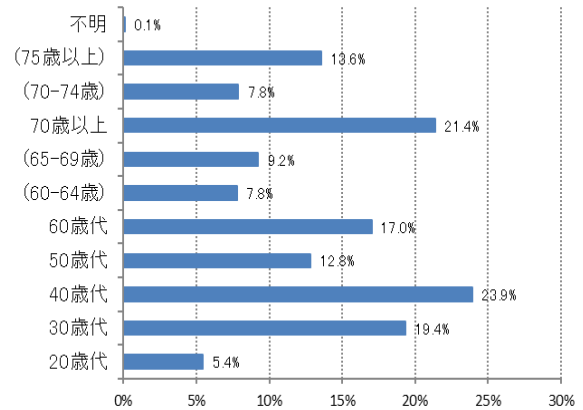
回答者の性別



### （2）年代別

回答	回収数	構成比
20歳代	74	5.4%
30歳代	264	19.4%
40歳代	326	23.9%
50歳代	175	12.8%
60歳代	232	17.0%
(60-64歳)	106	7.8%
(65-69歳)	126	9.2%
70歳以上	292	21.4%
(70-74歳)	107	7.8%
(75歳以上)	185	13.6%
不明	1	0.1%
合計	1,364	100.0%

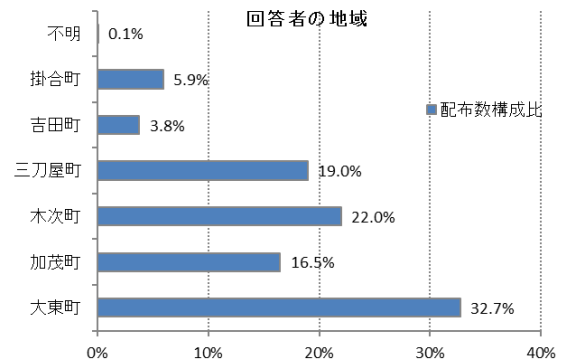
回答者の年代



### （3）地域別

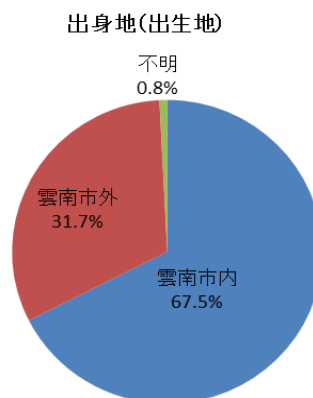
回答	回収数	構成比
大東町	446	32.7%
加茂町	225	16.5%
木次町	300	22.0%
三刀屋町	259	19.0%
吉田町	52	3.8%
掛合町	81	5.9%
不明	1	0.1%
合計	1,364	100.0%

回答者の地域



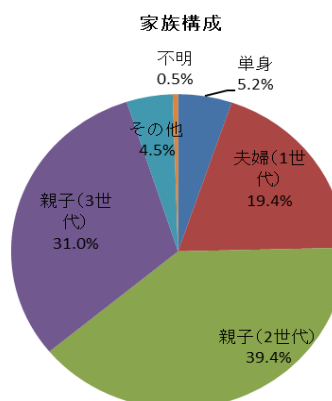
(4) 出身地 (出生地)

回答	回答数	構成比
雲南市内	921	67.5%
雲南市外	432	31.7%
不明	11	0.8%
合計	1364	100.0%



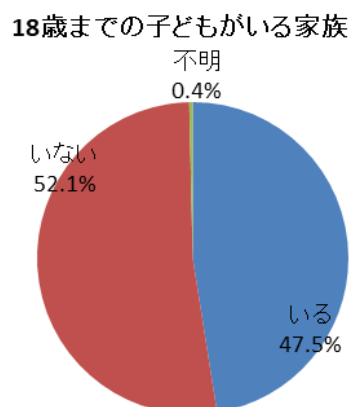
(5) 家族構成 (同居する家族の構成)

回答	回答数	構成比
単身	71	5.2%
夫婦(1世代)	265	19.4%
親子(2世代)	537	39.4%
親子(3世代)	423	31.0%
その他	61	4.5%
不明	7	0.5%
合計	1364	100.0%



(6) 18歳までの子どもがいる家族

回答	回答数	構成比
いる	648	47.5%
いない	711	52.1%
不明	5	0.4%
合計	1364	100.0%

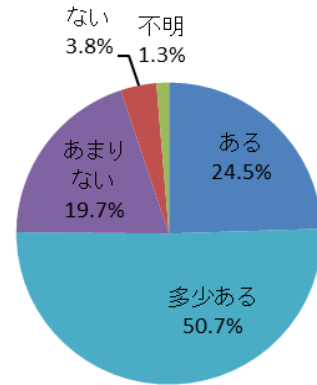


### 3 調査結果

#### 1. 「住民自治」について

##### 1(1) あなたは、まちづくりに関心がありますか？

回答	回答数	構成比
ある	334	24.5%
多少ある	691	50.7%
あまりない	269	19.7%
ない	52	3.8%
不明	18	1.3%
合計	1364	100.0%
ある、多少ある、と答えた人の合計	1025	75.1%



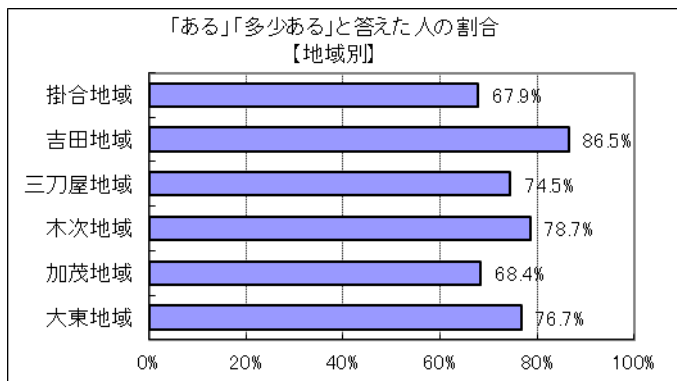
【参考：H27 実績 73.8%】

【参考：H28 実績 73.8%】

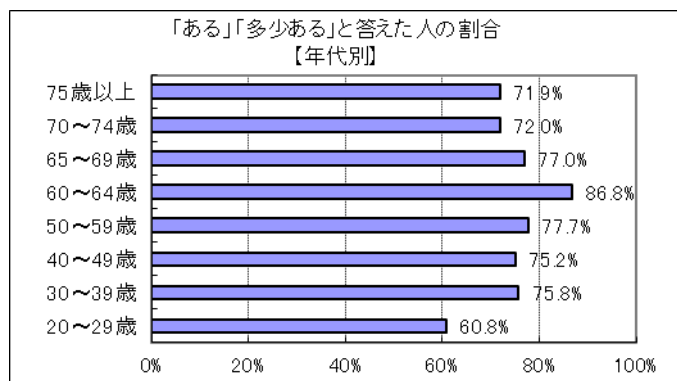
【参考：H29 実績 73.7%】

【参考：H30 実績 74.5%】

【参考：R1 実績 71.8%】



	ある	多少ある	あまりない	ない	不明	合計
掛合	19	36	18	6	2	81
吉田	24	21	7	0	0	52
三刀屋	53	140	52	10	4	259
木次	80	156	52	8	4	300
加茂	47	107	58	12	1	225
大東	111	231	81	16	7	446
不明	0	0	1	0	0	1
合計	334	691	269	52	18	1364



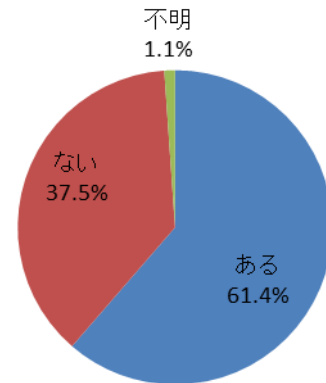
地域別では、大東地域と吉田地域が約10ポイント増加した。年代別では、60代が最も高かった。



## 1(2) あなたは、過去1年間で地域活動に参加したことがありますか？

※地域活動とは… 自治会等で行う道路愛護や奉仕活動、まちづくり活動など地域における活動全般を指します。

回答	回答数	構成比
ある	837	61.4%
ない	512	37.5%
不明	15	1.1%
合計	1364	100.0%



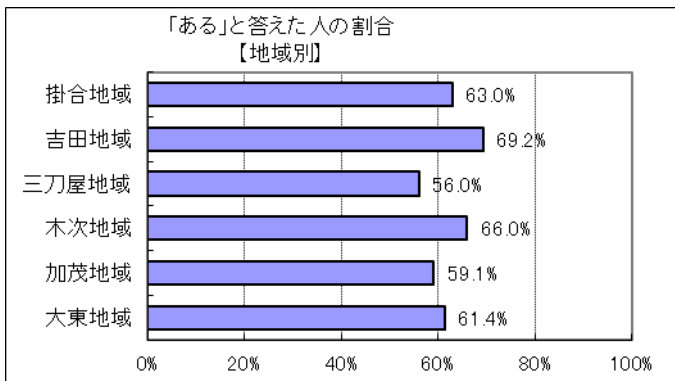
【参考：H27 実績 71.6%】

【参考：H28 実績 68.4%】

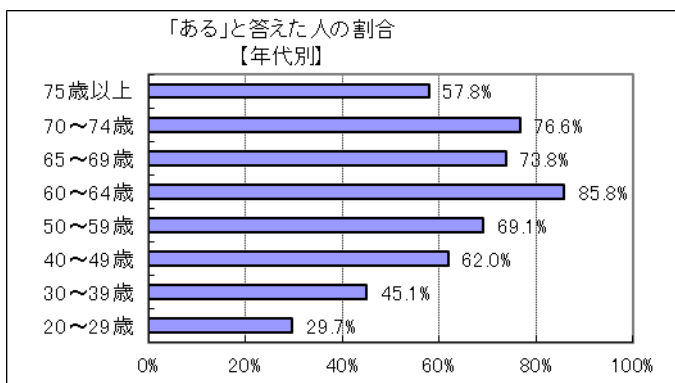
【参考：H29 実績 70.5%】

【参考：H30 実績 72.9%】

【参考：R1 実績 71.8%】



	ある	ない	不明	合計
掛合	51	28	2	81
吉田	36	16	0	52
三刀屋	145	108	6	259
木次	198	100	2	300
加茂	133	91	1	225
大東	274	168	4	446
不明	0	1	0	1
合計	837	512	15	1364

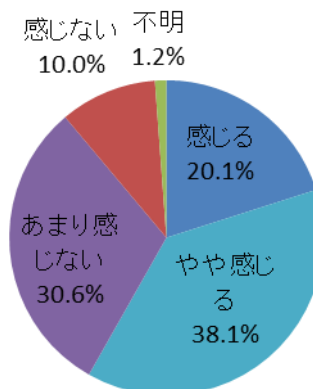


地域別では、加茂地域が約 17ポイント低下したのをはじめ、全体的に大きく低下している。年齢別では、年齢に比例して高まるが、65歳以上になると低下する傾向が見られた。

1(3) あなたは、交流センターが地域にとって活動しやすい拠点になっていると感じますか？

※交流センターとは… 雲南市交流センター条例に基づき市民活動、生涯学習活動及び地域福祉活動などの拠点として市内全域に設置している施設を指します。

回答	回答数	構成比
感じる	274	20.1%
やや感じる	520	38.1%
あまり感じない	418	30.6%
感じない	136	10.0%
不明	16	1.2%
合計	1364	100.0%
感じる、やや感じる、と答えた人の合計	794	58.2%



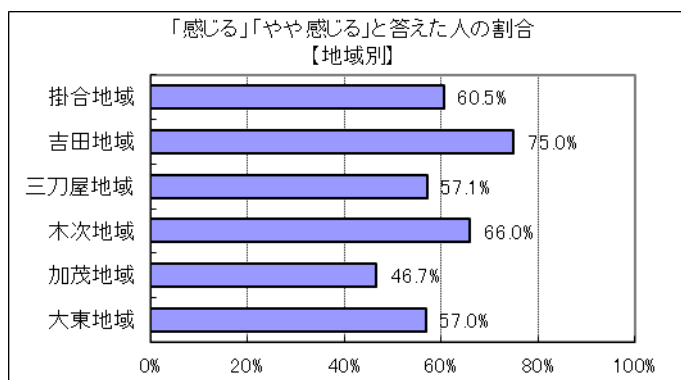
【参考：H27 実績 68.0%】

【参考：H28 実績 62.3%】

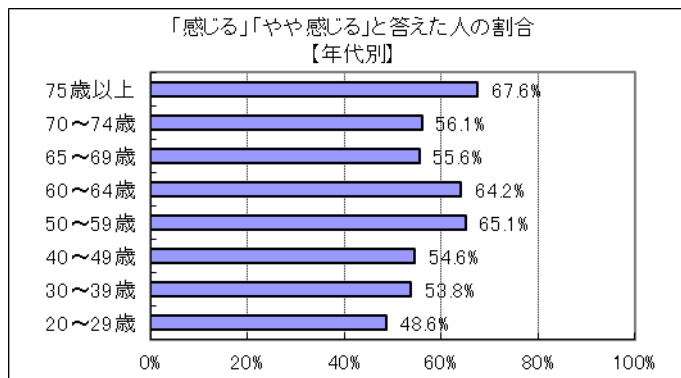
【参考：H29 実績 64.4%】

【参考：H30 実績 65.4%】

【参考：R1 実績 60.8%】



	感じる	やや感じる	あまり感じない	感じない	不明	合計
掛合	20	29	20	11	1	81
吉田	21	18	11	2	0	52
三刀屋	45	103	82	24	5	259
木次	81	117	76	23	3	300
加茂	21	84	88	31	1	225
大東	86	168	141	45	6	446
不明	0	1	0	0	0	1
合計	274	520	418	136	16	1364

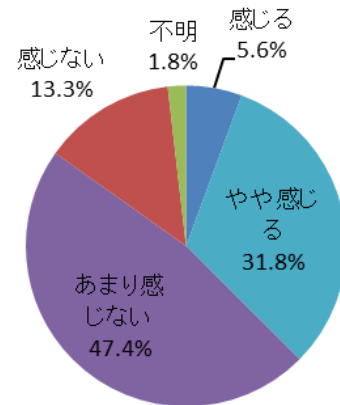


地域別では、掛合地域が約9ポイント低下したが、その他はほぼ増減はなかった。

年代別では、概ね昨年と同様にゆるく年齢に比例して高くなる傾向が見られた。

1(4) あなたは、地域の課題を地域で主体的に解決できていると感じますか？

回答	回答数	構成比
感じる	77	5.6%
やや感じる	434	31.8%
あまり感じない	646	47.4%
感じない	182	13.3%
不明	25	1.8%
合計	1364	100.0%
感じる、やや感じる、と答えた人の合計	511	37.5%



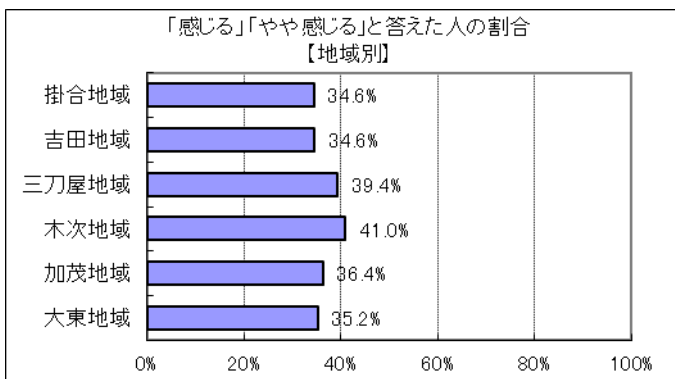
【参考：H27 実績 45.4%】

【参考：H28 実績 56.2%】

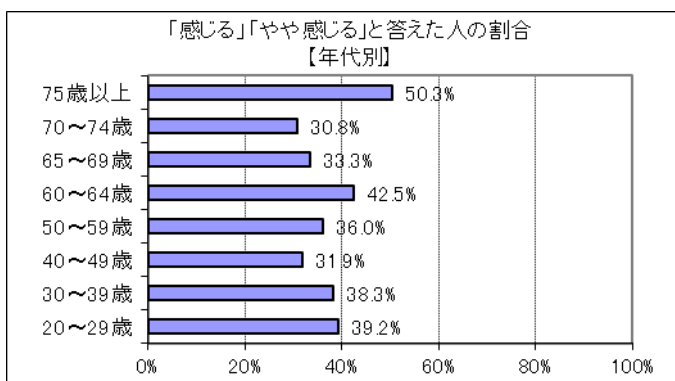
【参考：H29 実績 39.8%】

【参考：H30 実績 42.2%】

【参考：R1 実績 38.1%】



	感じる	やや感じる	あまり感じない	感じない	不明	合計
掛合	4	24	38	14	1	81
吉田	6	12	28	6	0	52
三刀屋	10	92	120	30	7	259
木次	19	104	138	32	7	300
加茂	11	71	108	33	2	225
大東	27	130	214	67	8	446
不明	0	1	0	0	0	1
合計	77	434	646	182	25	1364

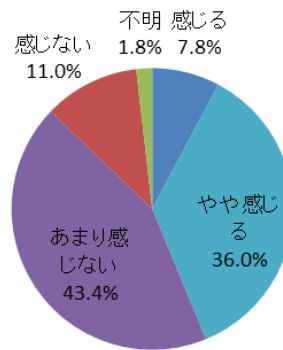


地域間に顕著な差は見られなかった。

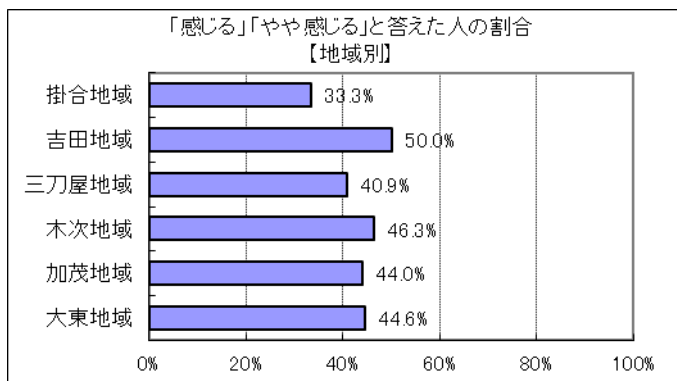
年代別では、昨年と同様に 75歳代以上が最も高かった。

1(5) あなたは、雲南市が、子どもから大人まで、様々な地域課題（地域の困りごと）への対応に向けた新たな試みを取り組みやすい（チャレンジ（挑戦）しやすい）まちであると感じますか？

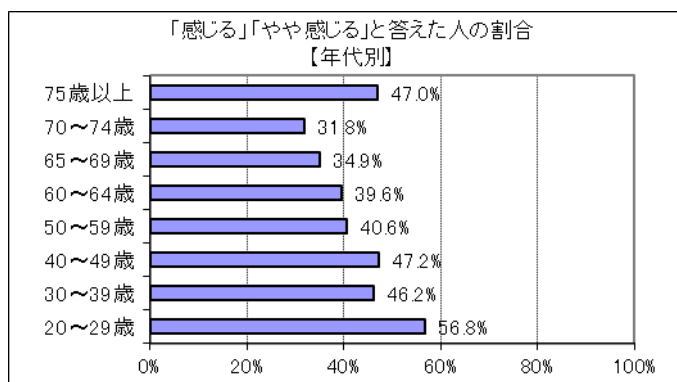
回答	回答数	構成比
感じる	106	7.8%
やや感じる	491	36.0%
あまり感じない	592	43.4%
感じない	150	11.0%
不明	25	1.8%
合計	1364	100.0%
感じる、やや感じる、と答えた人の合計	597	43.8%



【参考：R1 実績 41.0%】



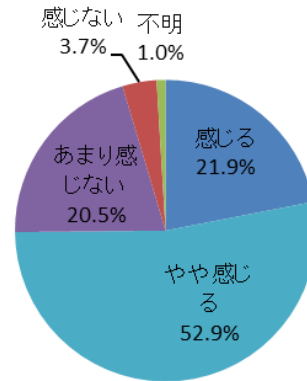
	感じる	やや感じる	あまり感じない	感じない	不明	合計
掛合	3	24	45	8	1	81
吉田	4	22	21	5	0	52
三刀屋	13	93	116	33	4	259
木次	32	107	125	27	9	300
加茂	16	83	101	19	6	225
大東	38	161	184	58	5	446
不明	0	1	0	0	0	1
合計	106	491	592	150	25	1364



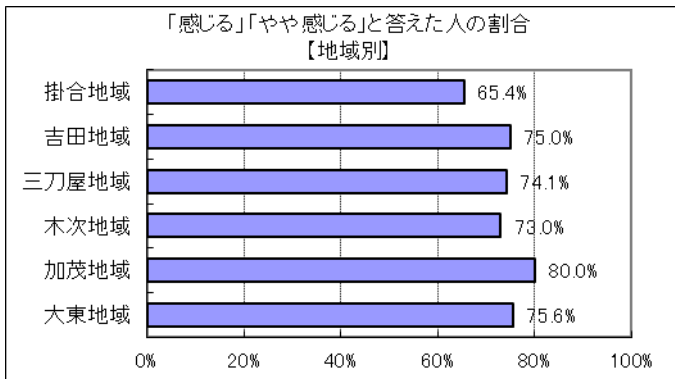
地域別では、吉田地域が20ポイント増加したが、その他はほぼ増減はなかった。年代別では年齢に反比例して低くなるが、75歳以上になると増加する傾向が見られた。

1(6) あなたは、雲南市が、安心して暮らし続けられるまちであると感じますか？

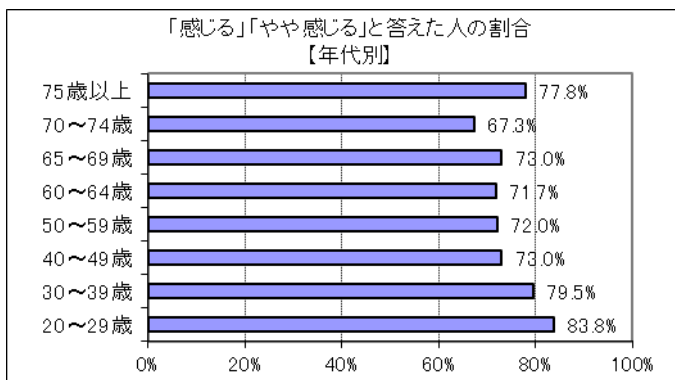
回答	回答数	構成比
感じる	299	21.9%
やや感じる	722	52.9%
あまり感じない	280	20.5%
感じない	50	3.7%
不明	13	1.0%
合計	1364	100.0%
感じる、やや感じる、と答えた人の合計	1021	74.9%



【参考：R1 実績 72.9%】



	感じる	やや感じる	あまり感じない	感じない	不明	合計
掛合	14	39	24	3	1	81
吉田	9	30	13	0	0	52
三刀屋	47	145	51	12	4	259
木次	69	150	70	8	3	300
加茂	45	135	35	9	1	225
大東	115	222	87	18	4	446
不明	0	1	0	0	0	1
合計	299	722	280	50	13	1364

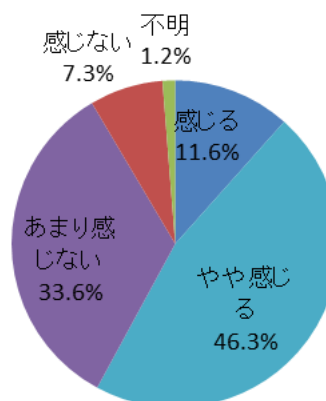


地域別では、吉田地域が15ポイント増加したが、その他はほぼ増減はなかった。

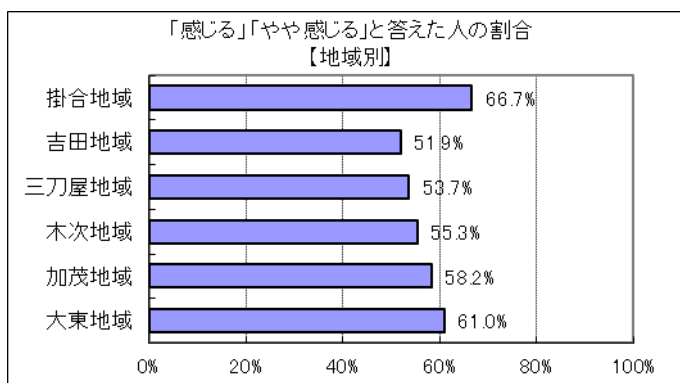
年代別では、年齢に反比例して低下しているが、全体的に高い割合であり、20歳代で80%を超えた。

# 1(7) あなたは、行政情報を得やすいと感じますか？

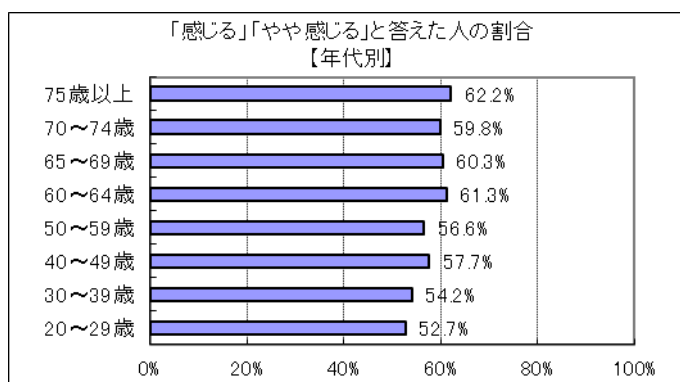
回答	回答数	構成比
感じる	158	11.6%
やや感じる	632	46.3%
あまり感じない	458	33.6%
感じない	99	7.3%
不明	17	1.2%
合計	1364	100.0%
感じる、やや感じる、と答えた人の合計	790	57.9%



- 【参考：H27 実績 53.1%】
- 【参考：H28 実績 71.8%】
- 【参考：H29 実績 61.5%】
- 【参考：H30 実績 54.4%】
- 【参考：R1 実績 58.4%】



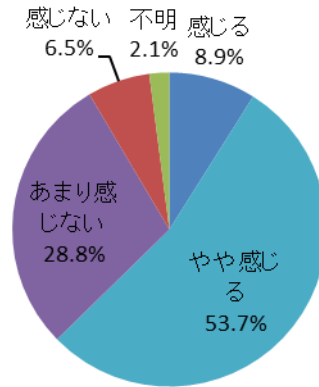
	感じる	やや感じる	あまり感じない	感じない	不明	合計
掛合	16	38	19	6	2	81
吉田	3	24	23	2	0	52
三刀屋	22	117	102	15	3	259
木次	33	133	102	27	5	300
加茂	28	103	74	18	2	225
大東	56	216	138	31	5	446
不明	0	1	0	0	0	1
合計	158	632	458	99	17	1364



地域別では、掛合地域が約 18 ポイントと大きく増加した。  
年代別では、ゆるく年齢に比例して増加する傾向が見られた。

1(8) あなたは雲南市が公開・提供している情報がわかりやすいと感じますか？

回答	回答数	構成比
感じる	122	8.9%
やや感じる	733	53.7%
あまり感じない	393	28.8%
感じない	88	6.5%
不明	28	2.1%
合計	1364	100.0%
感じる、やや感じる、と答えた人の合計	855	62.7%



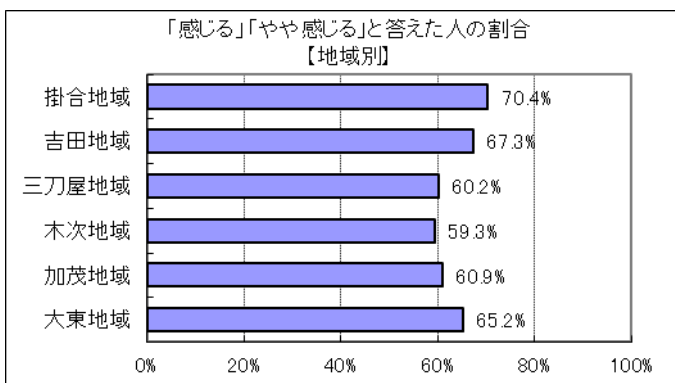
【参考：H27 実績 52.3%】

【参考：H28 実績 72.9%】

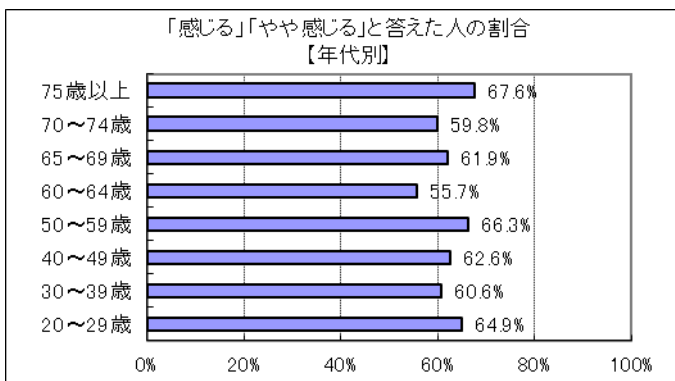
【参考：H29 実績 66.7%】

【参考：H30 実績 58.7%】

【参考：R1 実績 58.3%】



	感じる	やや感じる	あまり感じない	感じない	不明	合計
掛合	8	49	19	4	1	81
吉田	6	29	14	2	1	52
三刀屋	21	135	78	17	8	259
木次	27	151	93	22	7	300
加茂	22	115	73	11	4	225
大東	38	253	116	32	7	446
不明	0	1	0	0	0	1
合計	122	733	393	88	28	1364



地域別では、吉田地域が約 20 ポイント、掛合地域が 18 ポイントと大きく増加した。

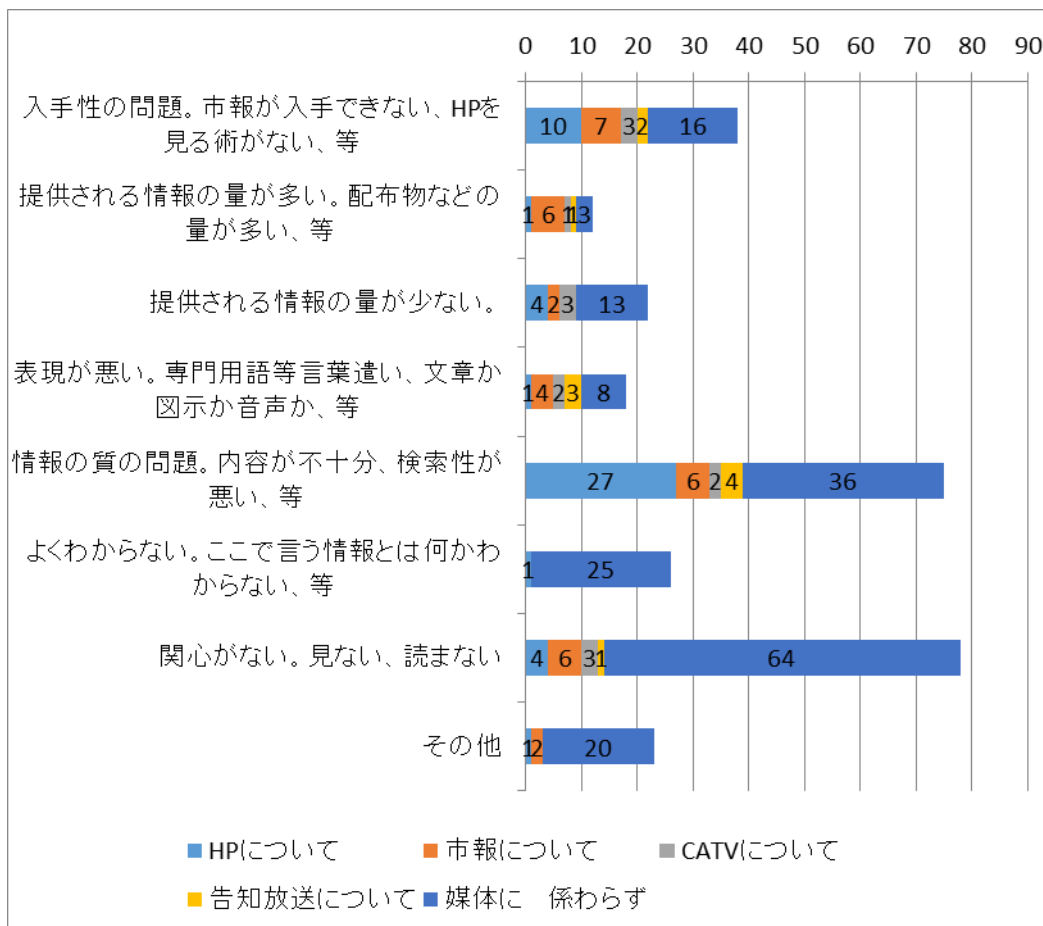
年代別では、特に、20 歳代及び 30 歳代で約 10 ポイント増加した。

### 【1(9) 情報を得にくい理由や、情報がわかりにくい理由】

(質問1(5)、1(6)で「あまり感じない」、「感じない」と答えた方)

回答者数 292名 (分類件数 292件)

※記述内容が複数になるものもあるため回答者数と分類件数とは一致しない。



	HPについて	市報について	CATVについて	告知放送について	媒体に係わらず	合計
入手性の問題。市報が入手できない、HPを見る術がない、等	10	7	3	2	16	38
提供される情報の量が多い。配布物などの量が多い、等	1	6	1	1	3	12
提供される情報の量が少ない。	4	2	3	0	13	22
表現が悪い。専門用語等言葉遣い、文章か図示か音声か、等	1	4	2	3	8	18
情報の質の問題。内容が不十分、検索性が悪い、等	27	6	2	4	36	75
よくわからない。ここで言う情報とは何かわからない、等	1	0	0	0	25	26
関心がない。見ない、読まない	4	6	3	1	64	78
その他	1	2	0	0	20	23
合計	49	33	14	11	185	292



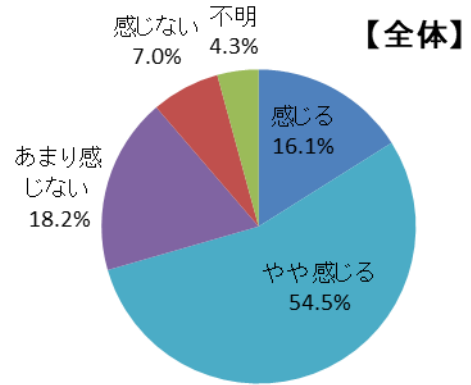
1(10) あなたは、性別などに関係なく誰もが平等に扱われていると感じますか？

→1(11) (「あまり感じない」、「感じない」と答えた方のみ)

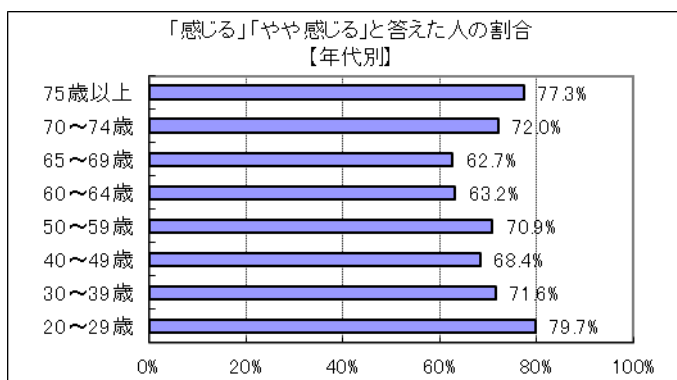
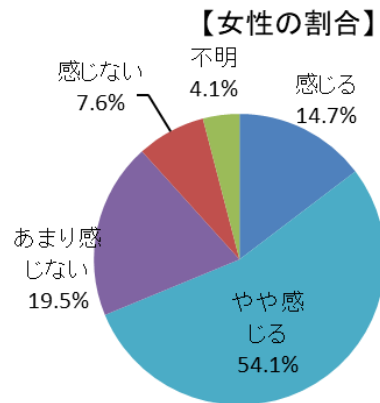
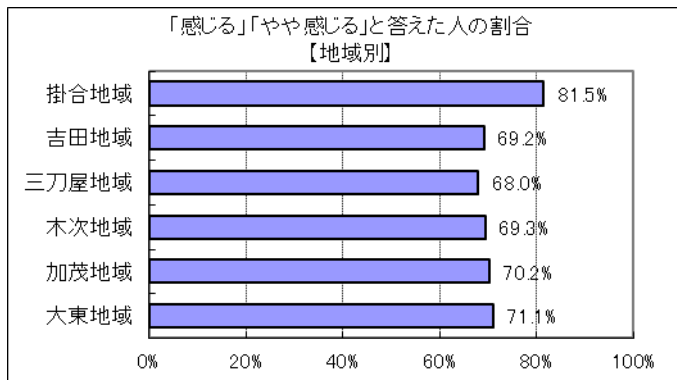
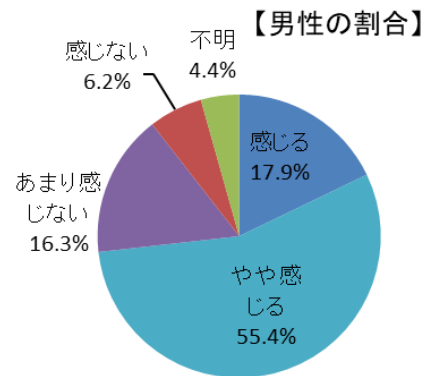
その理由は具体的にどんなことですか？

※～H29の質問事項：あなたは、男女が平等に扱われていると感じますか？

回答	回答数	構成比
感じる	219	16.1%
やや感じる	743	54.5%
あまり感じない	248	18.2%
感じない	96	7.0%
不明	58	4.3%
合計	1364	100.0%
感じる、やや感じる、と答えた人の合計	962	70.5%



- 【参考：H27実績 58.0% (男 66.1%、女 51.1%)】
- 【参考：H28実績 76.9% (男 80.3%、女 74.1%)】
- 【参考：H29実績 76.9% (男 81.3%、女 72.6%)】
- 【参考：H30実績 71.1% (男 71.6%、女 71.4%)】
- 【参考：R1実績 74.6% (男 77.1%、女 68.8%)】

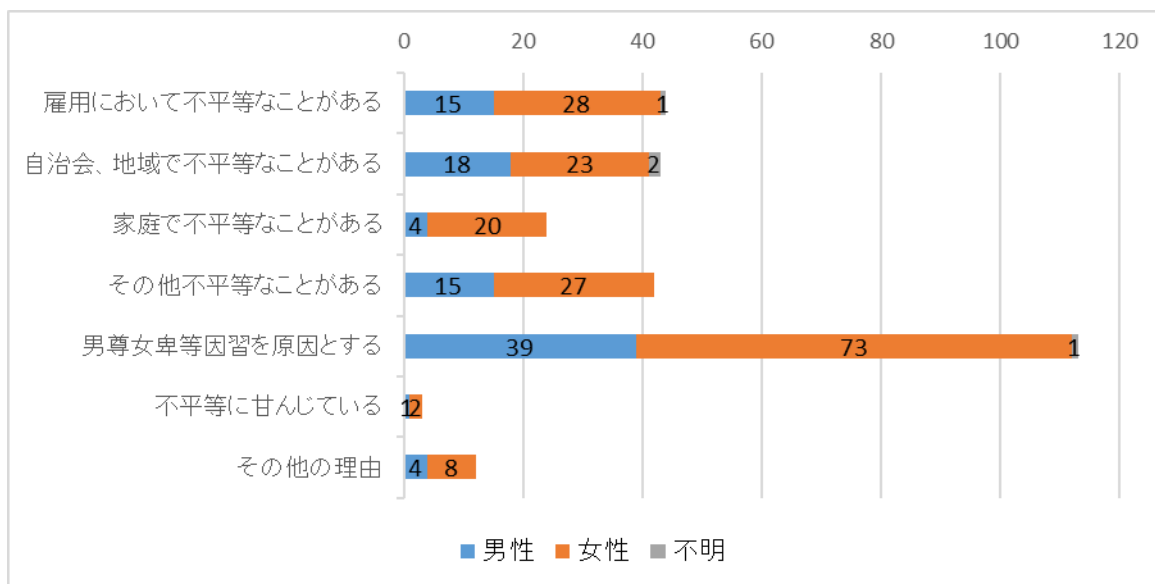


地域間に顕著な差は見られなかった。  
 年齢別では、昨年と同様に20歳代は高いものの、65～69歳で11ポイント減少するなど高齢者においては減少傾向が見られた。

### 【1(11) 誰もが平等に扱われていると感じない理由】

回答者数 230名（分類件数 282件）

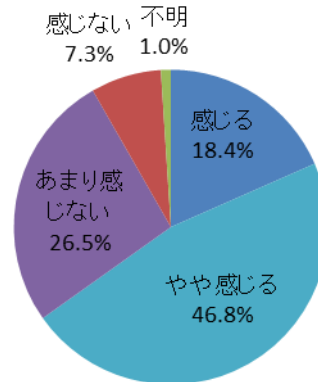
※複数回答あり。



## 2. 「定住環境」について

2(1) あなたは、日頃利用している生活道路が安全で便利だと感じていますか？

回答	回答数	構成比
感じる	251	18.4%
やや感じる	638	46.8%
あまり感じない	362	26.5%
感じない	99	7.3%
不明	14	1.0%
合計	1364	100.0%
感じる、やや感じる、と答えた人の合計	889	65.2%



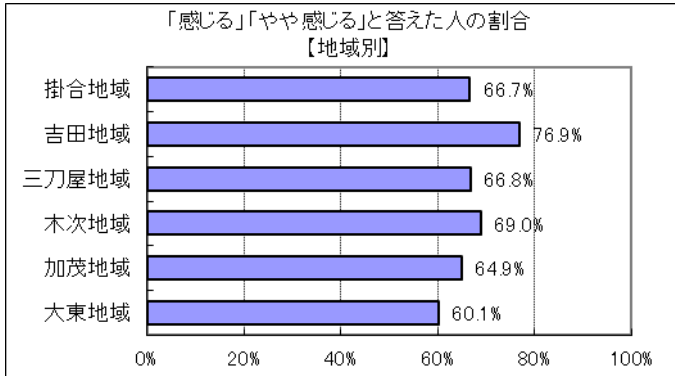
【参考：H27 実績 60.0%】

【参考：H28 実績 71.9%】

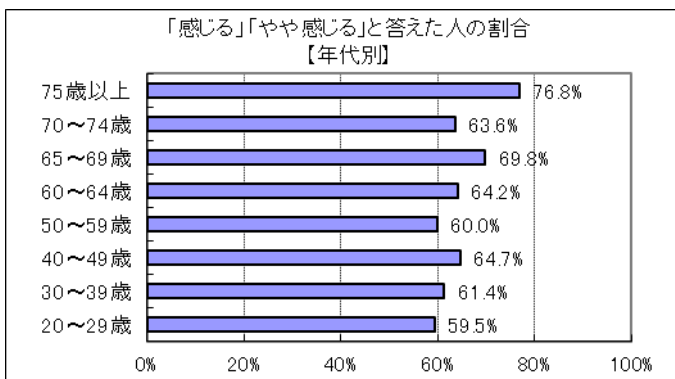
【参考：H29 実績 69.2%】

【参考：H30 実績 68.5%】

【参考：R1 実績 72.3%】



	感じる	やや感じる	あまり感じない	感じない	不明	合計
掛合	16	38	19	7	1	81
吉田	13	27	7	5	0	52
三刀屋	43	130	63	18	5	259
木次	62	145	73	18	2	300
加茂	36	110	67	11	1	225
大東	81	187	133	40	5	446
不明	0	1	0	0	0	1
合計	251	638	362	99	14	1364

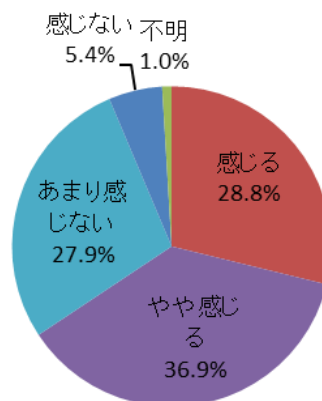


地域別では、吉田地域が約 17 ポイント増加したが、全体として減少傾向にあり、地域間に顕著な差は見られない。

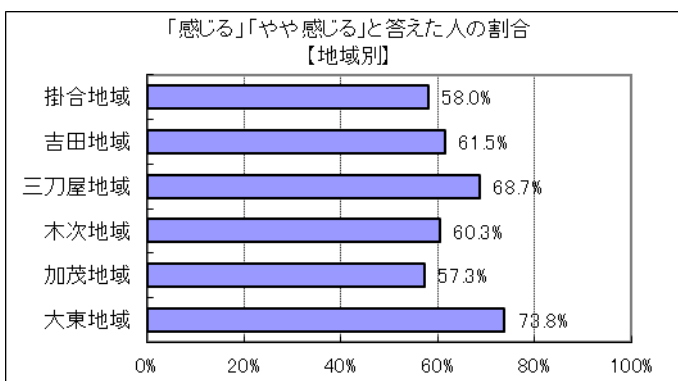
年代別では、20 歳代が約 20 ポイント減少しており、概ね年齢に比例して高くなる傾向が見られた。

2(2) あなたは、日頃利用している生活道路で危ない場所があると感じていますか？

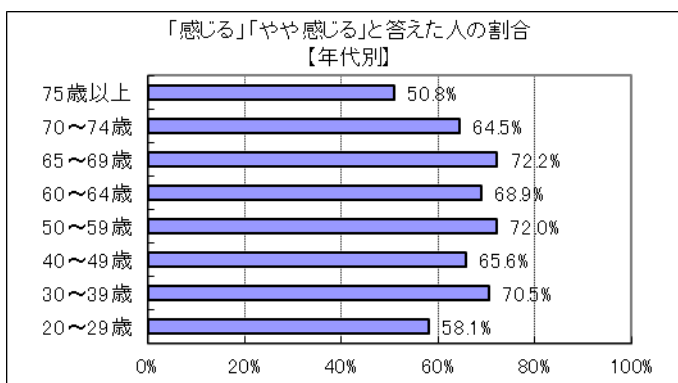
回答	回答数	構成比
感じる	393	28.8%
やや感じる	503	36.9%
あまり感じない	381	27.9%
感じない	74	5.4%
不明	13	1.0%
合計	1364	100.0%
感じる、やや感じる、と答えた人の合計	896	65.7%



- 【参考：H27 実績 71.0%】
- 【参考：H28 実績 51.7%】
- 【参考：H29 実績 53.3%】
- 【参考：H30 実績 64.6%】
- 【参考：R1 実績 63.3%】



	感じる	やや感じる	あまり感じない	感じない	不明	合計
掛合	18	29	27	6	1	81
吉田	13	19	17	3	0	52
三刀屋	64	114	67	10	4	259
木次	74	107	93	23	3	300
加茂	58	71	78	17	1	225
大東	166	163	98	15	4	446
不明	0	0	1	0	0	1
合計	393	503	381	74	13	1364



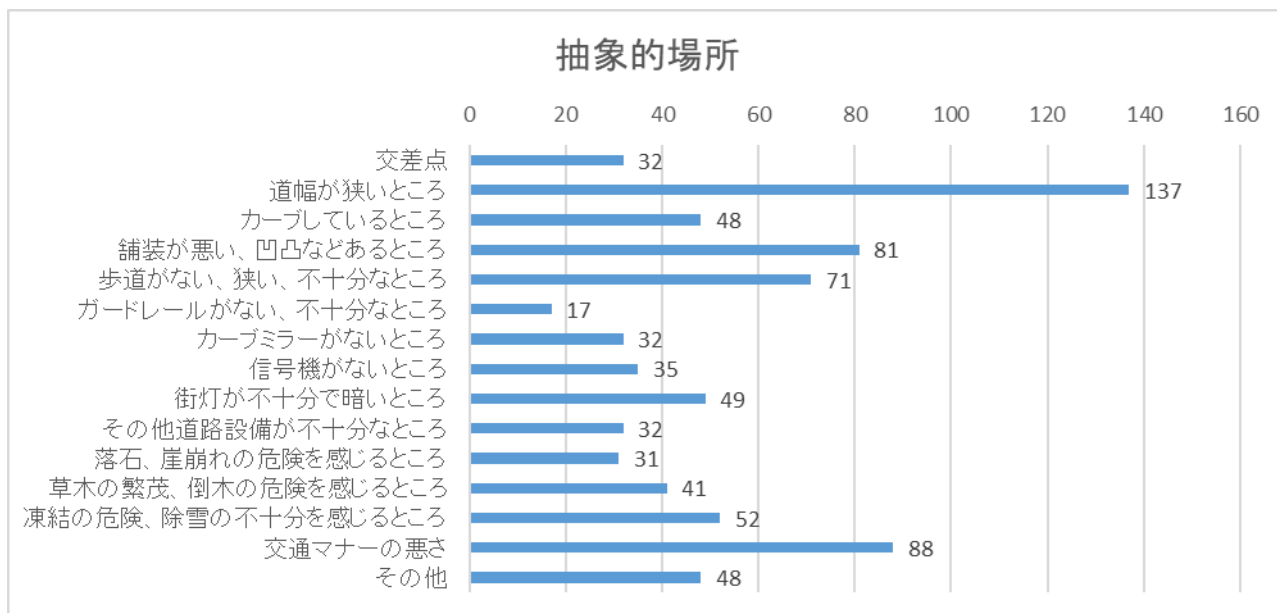
地域別では、大東町で約 10 ポイント、三刀屋町で約 8 ポイント増加した。大東地域で 7 割を超えたが、その他を概ね横並びで顕著な違いは見られなかった。

年代別では、20 歳代が約 13 ポイント、50 歳代が約 10 ポイント増加した他は昨年とほぼ同様の結果となった。

**【2(3) 安全で便利だと感じない理由は具体的にどんなことですか？ また、危ないと感じている場所はどこですか？】**

(質問2(1)で「生活道路が安全で便利だとあまり感じない、又は、感じない」と答えた方、及び、2(2)で「生活道で危ない場所があると感じる、又は、やや感じる」と答えた方)

回答者数 633名 (分類件数 794件) ※複数回答あり。



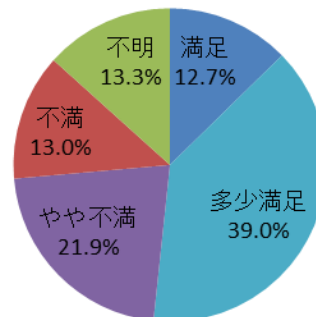
指摘件数	具体的な場所(複数指摘のあった場所のみ)
8	(加茂町) トライアル出入口
7	(大東町) 玉湯吾妻山線遠所付近
3	(加茂町) 柳橋の交差点
3	(三刀屋町) 平成記念病院下の交差点
2	(大東町) ウェルネス周辺
2	(大東町) 春殖橋付近の交差点
2	(木次町) JR木次駅周辺
2	(木次町) 国道55号消防署前の交差点

2(4) あなたは、雲南市内の公共交通機関（バス・JR・だんだんタクシー）に満足していますか？

→2(5)（「やや不満」、「不満」と答えた方のみ）

その理由は具体的にどんなことですか？

回答	回答数	構成比
満足	173	12.7%
多少満足	532	39.0%
やや不満	299	21.9%
不満	178	13.0%
不明	182	13.3%
合計	1364	100.0%
満足、多少満足、と答えた人の合計	705	51.7%



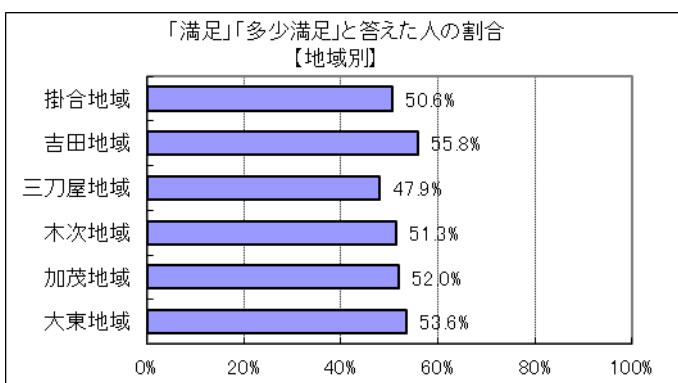
【参考：H27 実績 45.3%】

【参考：H28 実績 55.8%】

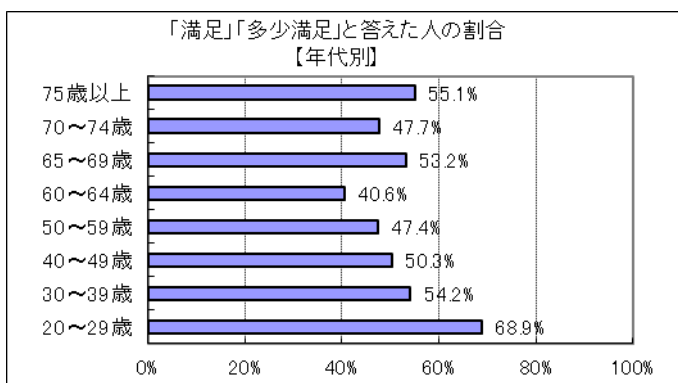
【参考：H29 実績 57.3%】

【参考：H30 実績 55.1%】

【参考：R1 実績 48.5%】



	満足	多少満足	やや不満	不満	不明	合計
掛合	10	31	18	9	13	81
吉田	8	21	11	7	5	52
三刀屋	32	92	61	36	38	259
木次	37	117	57	41	48	300
加茂	23	94	57	29	22	225
大東	63	176	95	56	56	446
不明	0	1	0	0	0	1
合計	173	532	299	178	182	1364

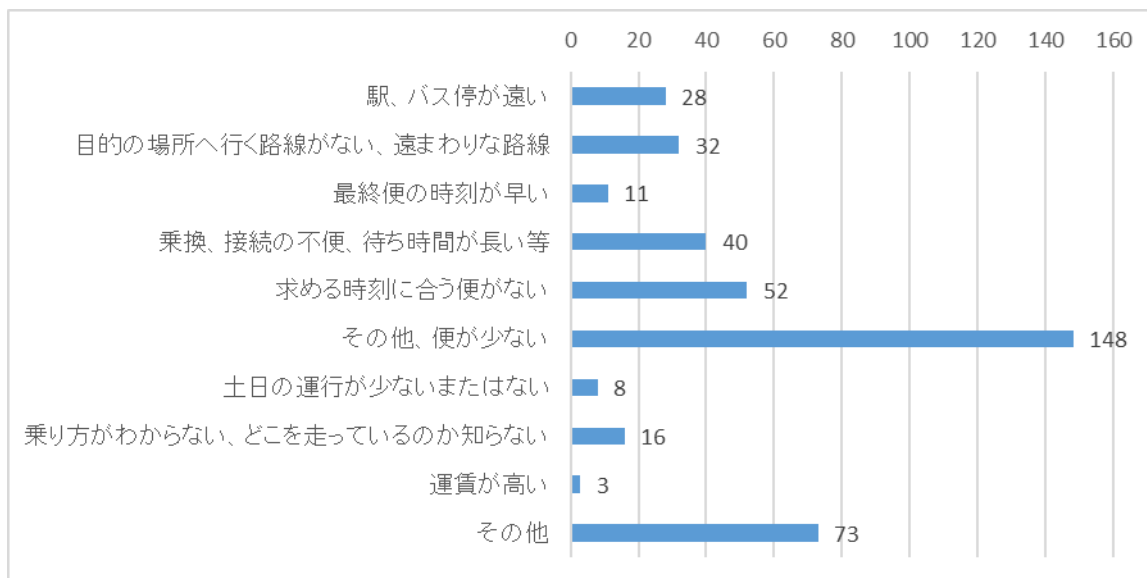


地域別では、概ね横並びで顕著な違いは見られなかった。年代別では20歳代で約34ポイントと大幅に増加し一番高い割合となった他は昨年とほぼ同様の結果となった。

## 【2(5) 公共交通機関に満足していない理由】

有効回答者数 358 名（分類件数 411 件）

※複数回答あり。

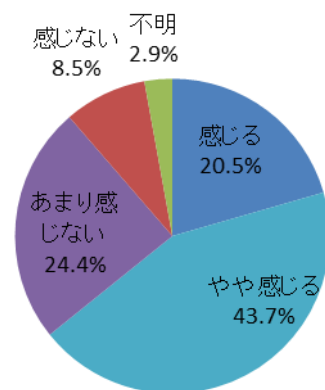


## 2(6) あなたのお住まいの地域は便利で住みよい地域だと感じますか？

(※ 住みよい地域とは… 住まいの周辺環境（交通・買い物・公共施設など）の「住みやすさ」を指します。)

※～H29の質問事項：(※住みよい地域とは… この質問では、住まいのまわりや歩道などの環境整備による「住みやすさ」を指します。)

回答	回答数	構成比
感じる	280	20.5%
やや感じる	596	43.7%
あまり感じない	333	24.4%
感じない	116	8.5%
不明	39	2.9%
合計	1364	100.0%
感じる、やや感じる、と答えた人の合計	876	64.2%



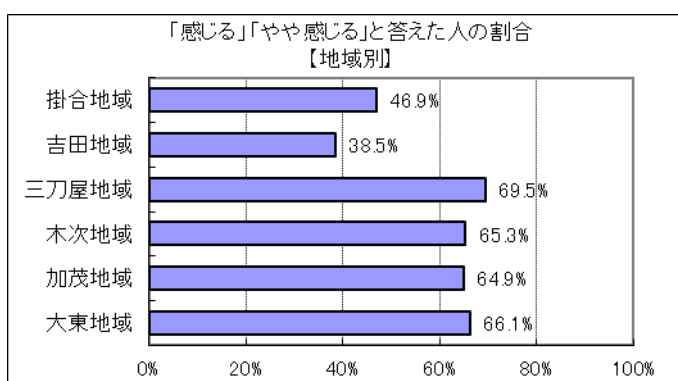
【参考：H27実績 56.1%】

【参考：H28実績 68.4%】

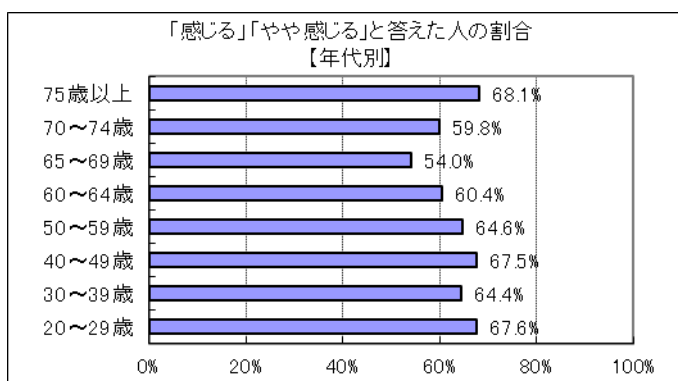
【参考：H29実績 67.1%】

【参考：H30実績 64.5%】

【参考：R1実績 63.3%】



	感じる	やや感じる	あまり感じない	感じない	不明	合計
掛合	10	28	28	12	3	81
吉田	4	16	18	11	3	52
三刀屋	60	120	54	21	4	259
木次	71	125	76	22	6	300
加茂	46	100	51	19	9	225
大東	89	206	106	31	14	446
不明	0	1	0	0	0	1
合計	280	596	333	116	39	1364



地域別では、昨年と同様に吉田、掛合地域と大東、加茂、木次、三刀屋地域で二分する結果となった。

年代別では、ゆるやかに年齢に反比例するが、70歳以上になると増加する様子が見られた。



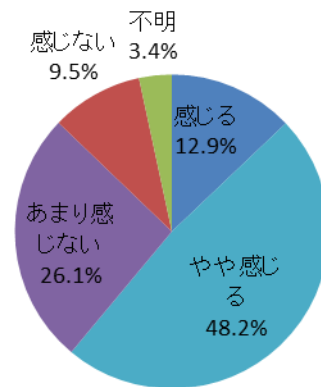
2(7) あなたは、雲南市の中核拠点ゾーン（下図参照）が便利で賑わいがあると感じますか？

※中核拠点ゾーンとは… 第2次雲南市総合計画の土地利用ビジョンにおいて、「行政をはじめ保健・医療・福祉、教育文化などに関わる公共施設や商業賑わいの拠点、産業の集積を図る市街地」と定義しており、概ね左図の区域の市街地を指します。

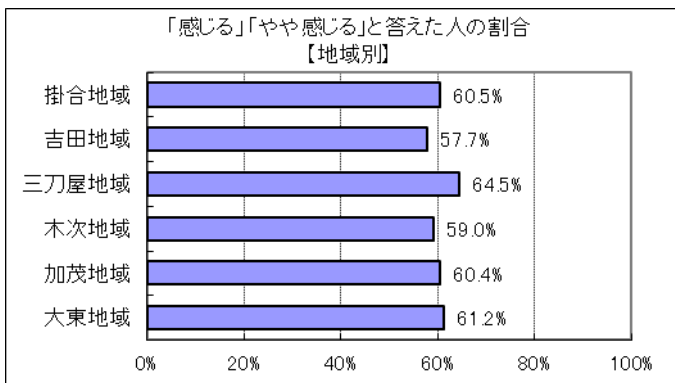


→2(8) (「あまり感じない」、「感じない」と答えた方のみ)  
その理由は具体的にどんなことですか？

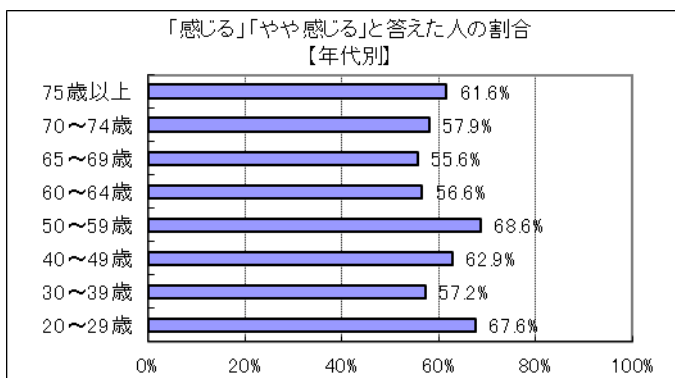
回答	回答数	構成比
感じる	176	12.9%
やや感じる	657	48.2%
あまり感じない	356	26.1%
感じない	129	9.5%
不明	46	3.4%
合計	1364	100.0%
感じる、やや感じる、と答えた人の合計	833	61.1%



- 【参考：H27 実績 47.8%】
- 【参考：H28 実績 60.6%】
- 【参考：H29 実績 62.7%】
- 【参考：H30 実績 63.7%】
- 【参考：R1 実績 66.4%】



	感じる	やや感じる	あまり感じない	感じない	不明	合計
掛合	10	39	19	8	5	81
吉田	7	23	13	6	3	52
三刀屋	38	129	66	22	4	259
木次	38	139	87	22	14	300
加茂	37	99	60	21	8	225
大東	46	227	111	50	12	446
不明	0	1	0	0	0	1
合計	176	657	356	129	46	1364



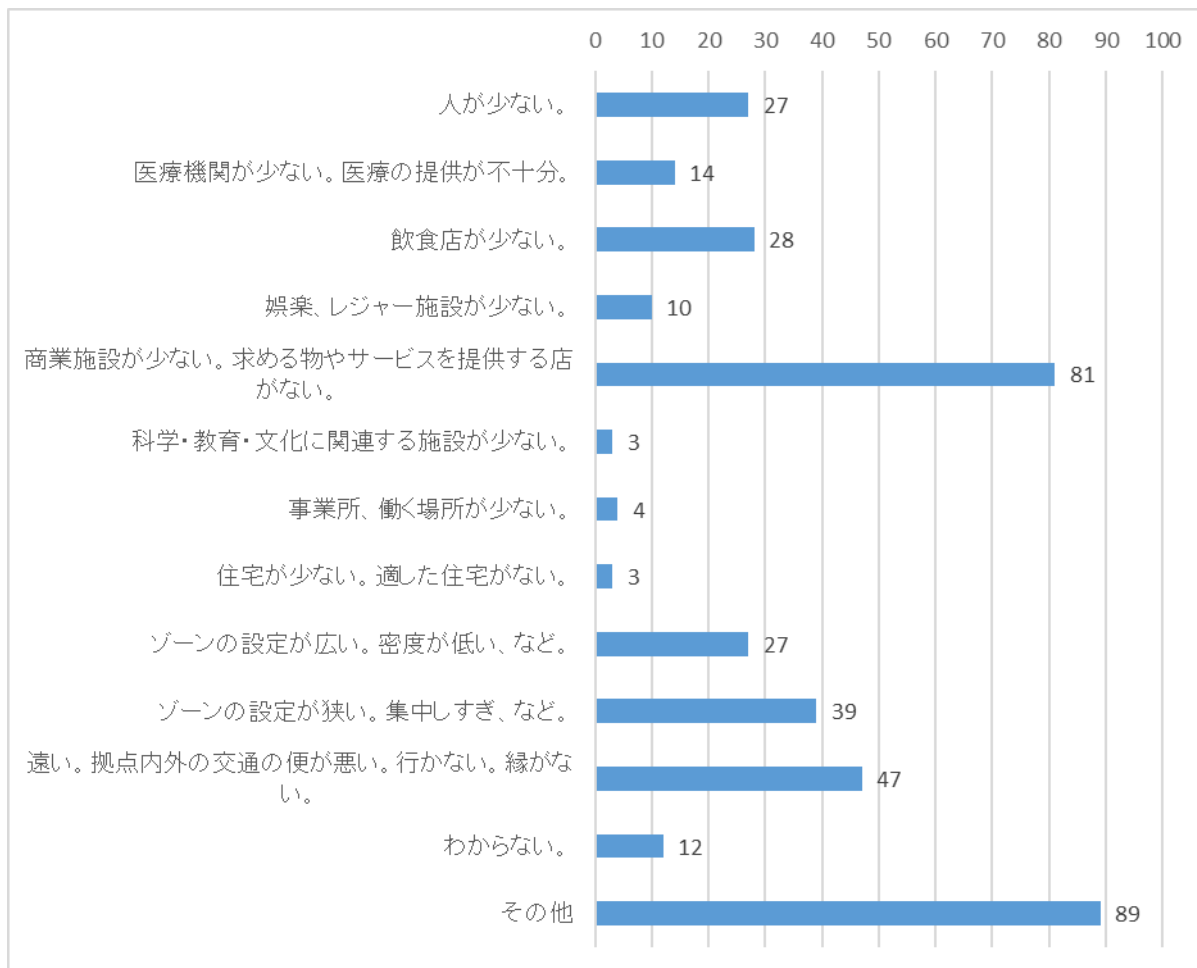
地域別では、三刀屋地域で若干高い割合となっているが、概ね横並びで顕著な違いは見られなかった。

年代別では、前年と比べ20～30歳代及び65歳～74歳で10ポイント以上低下したが、年代による顕著な違いは見られなかった。

## 【2(8) 賑わいを感じない理由】

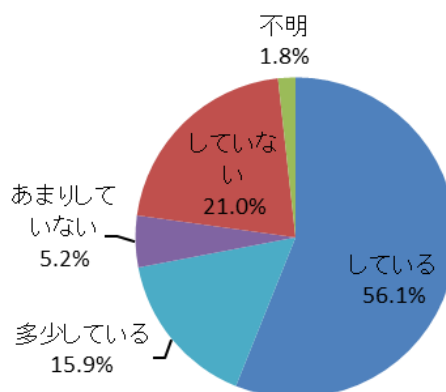
有効回答者数 347 名（分類件数 384 件）

※複数回答あり。



## 2(9) あなたは、日頃インターネットを利用していますか？

回答	回答数	構成比
している	765	56.1%
多少している	217	15.9%
あまりしていない	71	5.2%
していない	287	21.0%
不明	24	1.8%
合計	1364	100.0%
している、多少している、と答えた人の合計	982	72.0%



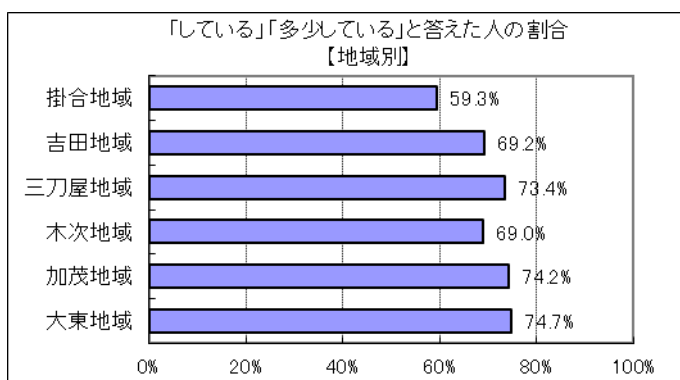
【参考：H27 実績 44.6%】

【参考：H28 実績 44.7%】

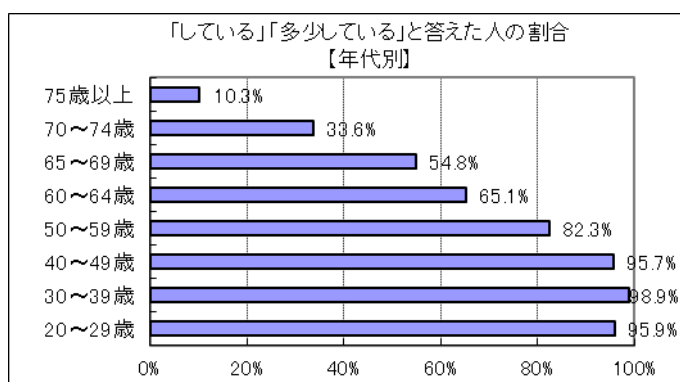
【参考：H29 実績 47.6%】

【参考：H30 実績 48.2%】

【参考：R1 実績 54.2%】



	している	多少している	あまりしていない	していない	不明	合計
掛合	32	16	5	26	2	81
吉田	24	12	1	14	1	52
三刀屋	150	40	15	52	2	259
木次	167	40	17	70	6	300
加茂	128	39	9	43	6	225
大東	264	69	24	82	7	446
不明	0	1	0	0	0	1
合計	765	217	71	287	24	1364

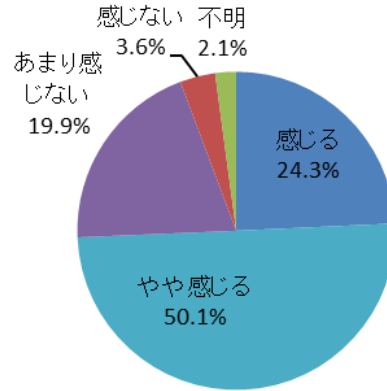


地域別では、昨年に比べて、大東、三刀屋、吉田地域が 20 ポイント以上、加茂、掛合地域で 10 ポイント以上増加したため、概ね横並びとなった。

年代別では、例年に倣って年齢に反比例する傾向が見られた。

2(10) あなたは、雲南市の自然環境（山、川、水、大気、動植物など）が守られていると感じますか？

回答	回答数	構成比
感じる	331	24.3%
やや感じる	683	50.1%
あまり感じない	272	19.9%
感じない	49	3.6%
不明	29	2.1%
合計	1364	100.0%
感じる、やや感じる、と答えた人の合計	1014	74.3%



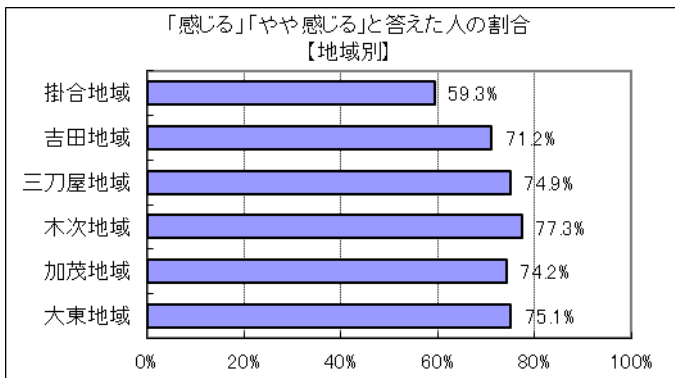
【参考：H27 実績 60.4%】

【参考：H28 実績 71.5%】

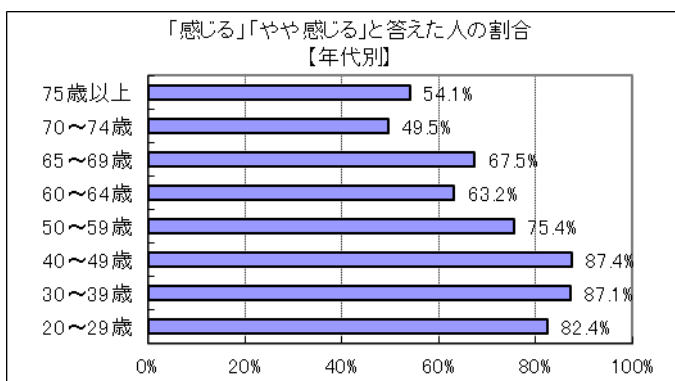
【参考：H29 実績 72.3%】

【参考：H30 実績 74.5%】

【参考：R1 実績 69.3%】



	感じる	やや感じる	あまり感じない	感じない	不明	合計
掛合	18	30	24	7	2	81
吉田	13	24	11	3	1	52
三刀屋	59	135	48	12	5	259
木次	79	153	52	9	7	300
加茂	45	122	43	9	6	225
大東	117	218	94	9	8	446
不明	0	1	0	0	0	1
合計	331	683	272	49	29	1364

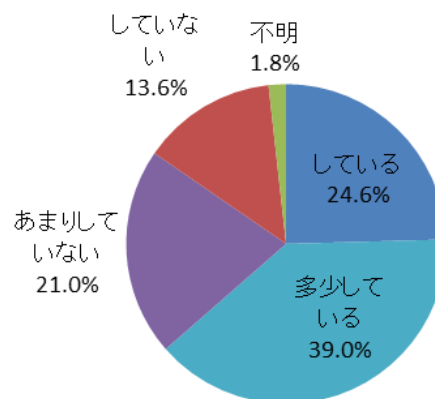


地域別では、掛合地域で約 16 ポイント低下したが、その他ではほぼ横並びで地域間に顕著な違いは見られなかった。年代別では、昨年と同様、年齢に反比例する傾向が見られた。

## 2(11) あなたは、環境美化活動や緑化活動に取り組んでいますか？（ごみ拾い、草刈りなど）

※～H29の質問事項：あなたは、自然環境や景観の保全のために何らかの取り組み（美化活動、ごみ拾い、草刈りなど）をしていますか？

回答	回答数	構成比
している	335	24.6%
多少している	532	39.0%
あまりしていない	287	21.0%
していない	186	13.6%
不明	24	1.8%
合計	1364	100.0%
している、多少している、と答えた人の合計	867	63.6%



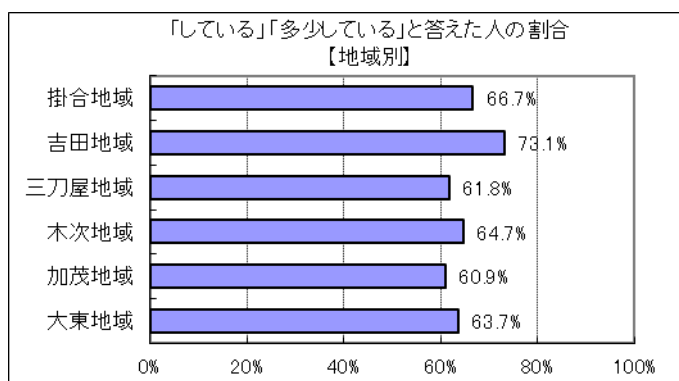
【参考：H27実績 66.4%】

【参考：H28実績 65.3%】

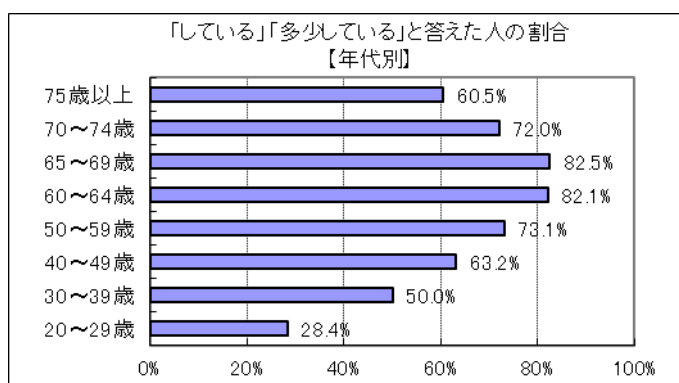
【参考：H29実績 71.3%】

【参考：H30実績 70.1%】

【参考：R1実績 67.6%】



	している	多少している	あまりしていない	していない	不明	合計
掛合	20	34	17	8	2	81
吉田	19	19	9	4	1	52
三刀屋	62	98	56	42	1	259
木次	74	120	63	36	7	300
加茂	55	82	50	34	4	225
大東	105	179	91	62	9	446
不明	0	0	1	0	0	1
合計	335	532	287	186	24	1364

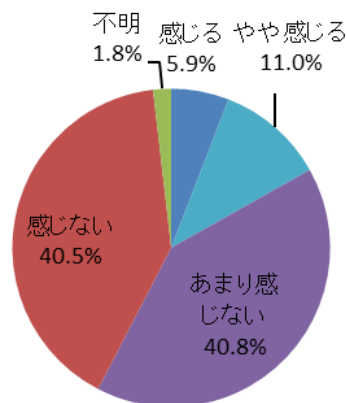


地域別では、ほぼ横並びで地域間に顕著な違いは見られなかった。

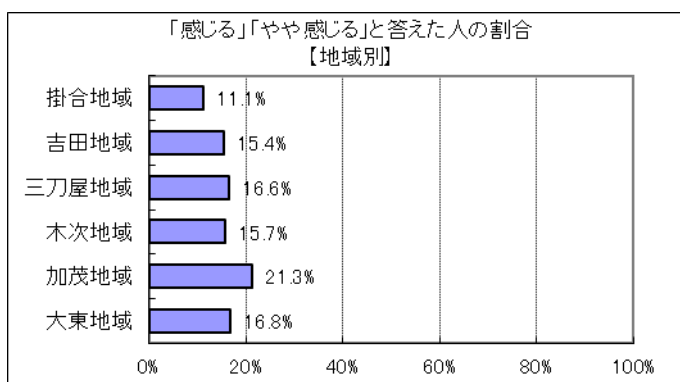
年代別では、例年通り年齢に比例するが70歳以上になると低下する様子が見られた。

2(12) あなたのお住いの周辺環境で、「騒音」や「悪臭」などで不快と感  
 じることがありますか？

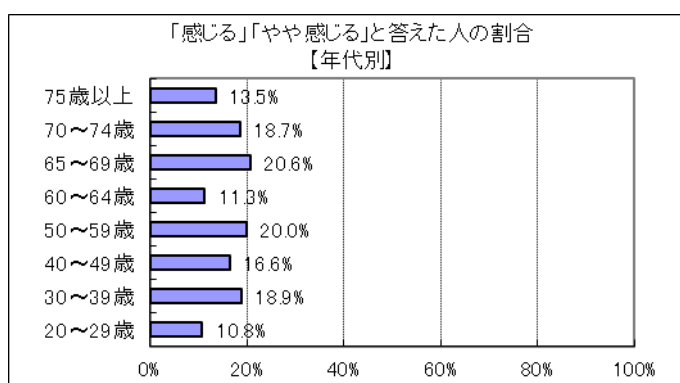
回答	回答数	構成比
感じる	80	5.9%
やや感じる	150	11.0%
あまり感じない	556	40.8%
感じない	553	40.5%
不明	25	1.8%
合計	1364	100.0%
感じる、やや感じる、と 答えた人の合計	230	16.9%



【参考：R1 実績 13.4%】



	感じる	やや感じる	あまり感じない	感じない	不明	合計
掛合	4	5	26	44	2	81
吉田	1	7	20	23	1	52
三刀屋	11	32	108	107	1	259
木次	18	29	131	114	8	300
加茂	11	37	87	86	4	225
大東	35	40	184	178	9	446
不明	0	0	0	1	0	1
合計	80	150	556	553	25	1364



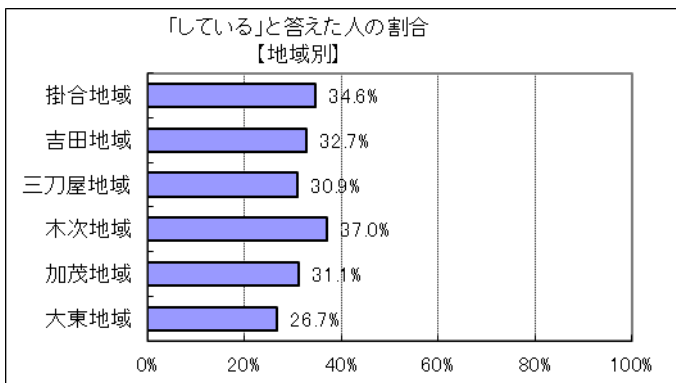
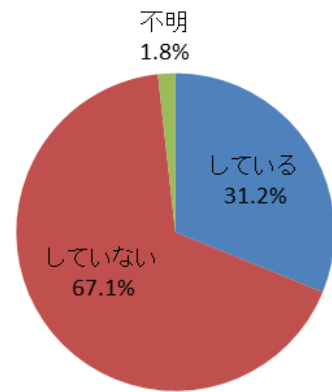
地域別では、加茂地域が若干高いが、その他はほぼ横並びで地域間に顕著な違いは見られなかった。

年代別では、ほぼ昨年と同様な結果であり、顕著な違いは見られなかった。

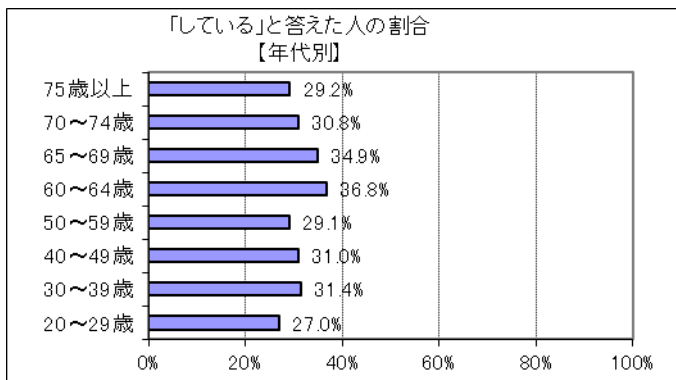
2(13) あなたは、災害に対する家庭内での備え(非常持ち出し品、非常備蓄品など)をしていますか？

回答	回答数	構成比
している	425	31.2%
していない	915	67.1%
不明	24	1.8%
合計	1364	100.0%

- 【参考：H27 実績 20.8%】
- 【参考：H28 実績 27.5%】
- 【参考：H29 実績 25.0%】
- 【参考：H30 実績 30.1%】
- 【参考：R1 実績 28.7%】



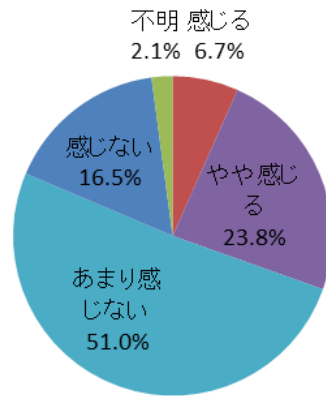
	している	していない	不明	合計
掛合	28	51	2	81
吉田	17	34	1	52
三刀屋	80	177	2	259
木次	111	184	5	300
加茂	70	148	7	225
大東	119	320	7	446
不明	0	1	0	1
合計	425	915	24	1364



地域別では例年通り木次地域が他よりやや高い結果となった。  
年代別では、昨年と比較すると、30歳代及び60歳代で増加しており、ほぼ横並びとなった。

2(14) あなたの身近な所で犯罪(窃盗、傷害など)に遭う不安を感じますか？

回答	回答数	構成比
感じる	91	6.7%
やや感じる	324	23.8%
あまり感じない	695	51.0%
感じない	225	16.5%
不明	29	2.1%
合計	1364	100.0%
感じる、やや感じる、と答えた人の合計	415	30.4%



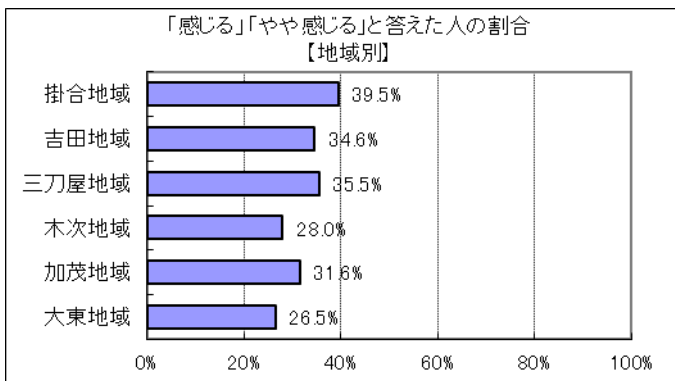
【参考：H27 実績 38.1%】

【参考：H28 実績 30.2%】

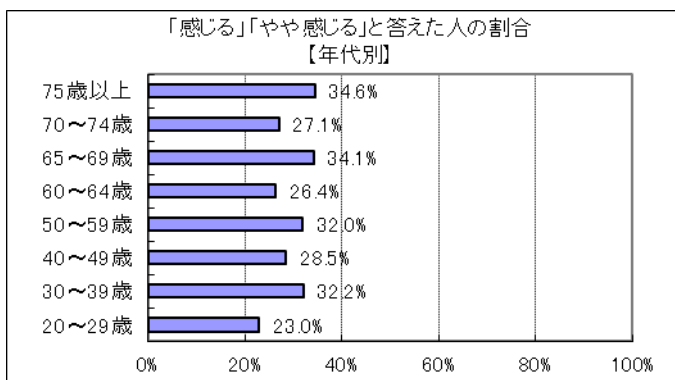
【参考：H29 実績 30.9%】

【参考：H30 実績 34.7%】

【参考：R1 実績 22.9%】



	感じる	やや感じる	あまり感じない	感じない	不明	合計
掛合	5	27	37	11	1	81
吉田	5	13	25	8	1	52
三刀屋	16	76	122	39	6	259
木次	16	68	168	41	7	300
加茂	23	48	117	34	3	225
大東	26	92	226	92	10	446
不明	0	0	0	0	1	1
合計	91	324	695	225	29	1364



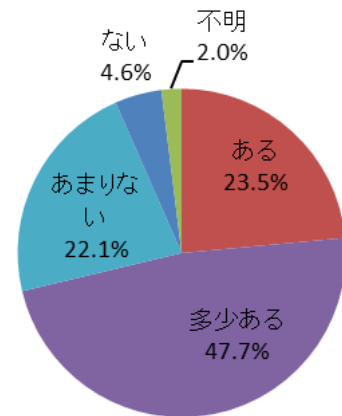
地域別では、掛合地域が高く見える。また、昨年と比べてどの地域も割合が増加した。

年代別では、20歳代が若干低く見える他は顕著な違いは見られなかった。

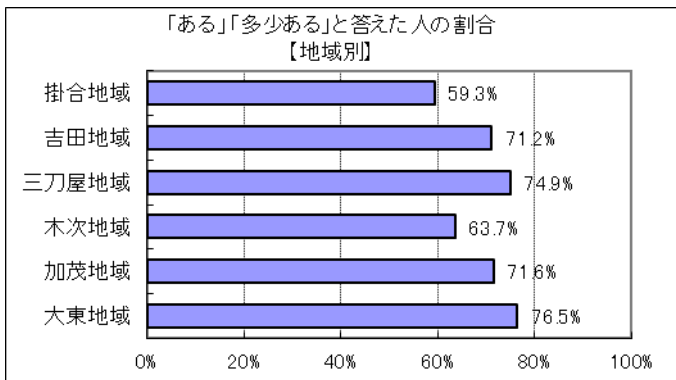


2(15) 交通安全についておたずねします。あなたは、日頃、運転中や歩行中に危ない(ヒヤッ)と感じたことがありますか？

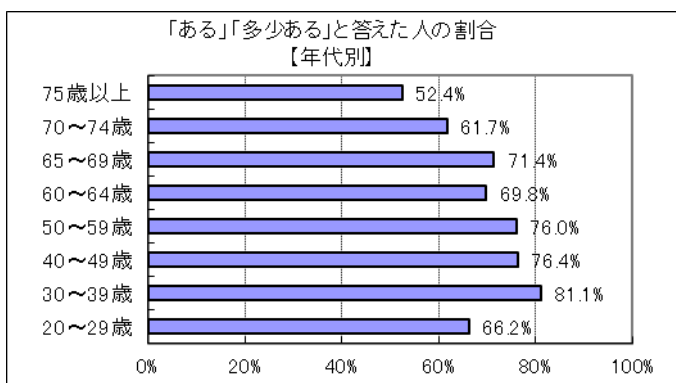
回答	回答数	構成比
ある	321	23.5%
多少ある	651	47.7%
あまりない	302	22.1%
ない	63	4.6%
不明	27	2.0%
合計	1364	100.0%
ある、多少ある、と答えた人の合計	972	71.3%



- 【参考：H27 実績 68.6%】
- 【参考：H28 実績 68.8%】
- 【参考：H29 実績 70.7%】
- 【参考：H30 実績 71.1%】
- 【参考：R1 実績 64.9%】



	ある	多少ある	あまりない	ない	不明	合計
掛合	8	40	23	8	2	81
吉田	10	27	12	2	1	52
三刀屋	58	136	47	12	6	259
木次	64	127	89	14	6	300
加茂	52	109	50	11	3	225
大東	129	212	81	16	8	446
不明	0	0	0	0	1	1
合計	321	651	302	63	27	1364



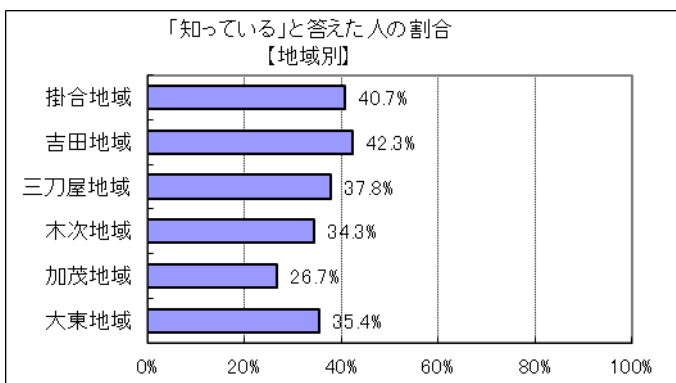
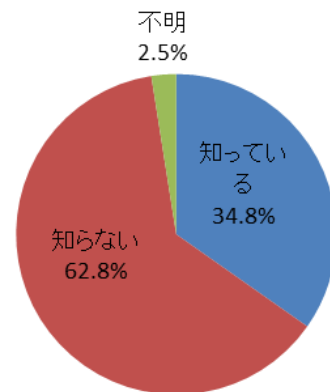
地域別では、木次、掛合地域で低く見える他は横並びとなった。  
 年代別では、75歳以上がやや低いものの、特に20歳代、40歳代で10ポイント以上増加しており、ほぼ横並びとなった。

2(16) あなたは、消費生活相談の窓口が市役所にあることをご存知ですか？

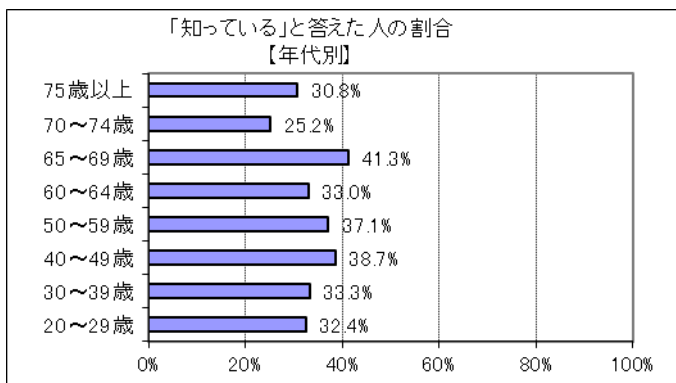
回答	回答数	構成比
知っている	474	34.8%
知らない	856	62.8%
不明	34	2.5%
合計	1364	100.0%

【参考：H30 実績 31.3%】

【参考：R1 実績 33.3%】



	知っている	知らない	不明	合計
掛合	33	47	1	81
吉田	22	29	1	52
三刀屋	98	154	7	259
木次	103	191	6	300
加茂	60	159	6	225
大東	158	275	13	446
不明	0	1	0	1
合計	474	856	34	1364



地域別では、加茂地域がやや低いものの、顕著な違いは見られなかった。

年代別では、20歳代で約15ポイント増加した。ゆるやかに年齢に比例するが、70歳以上になると低下する様子が見られた。

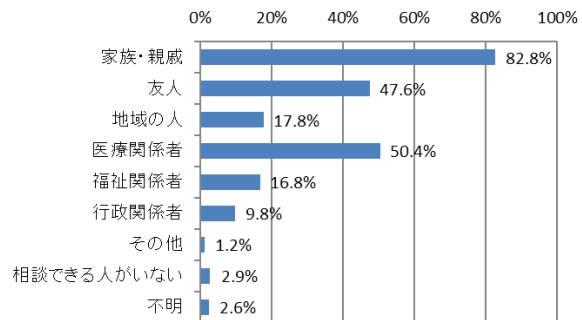
### 3. 「保健・医療・福祉」について

#### 3(1) あなたは、健康に関して、誰か相談できる人がいますか？

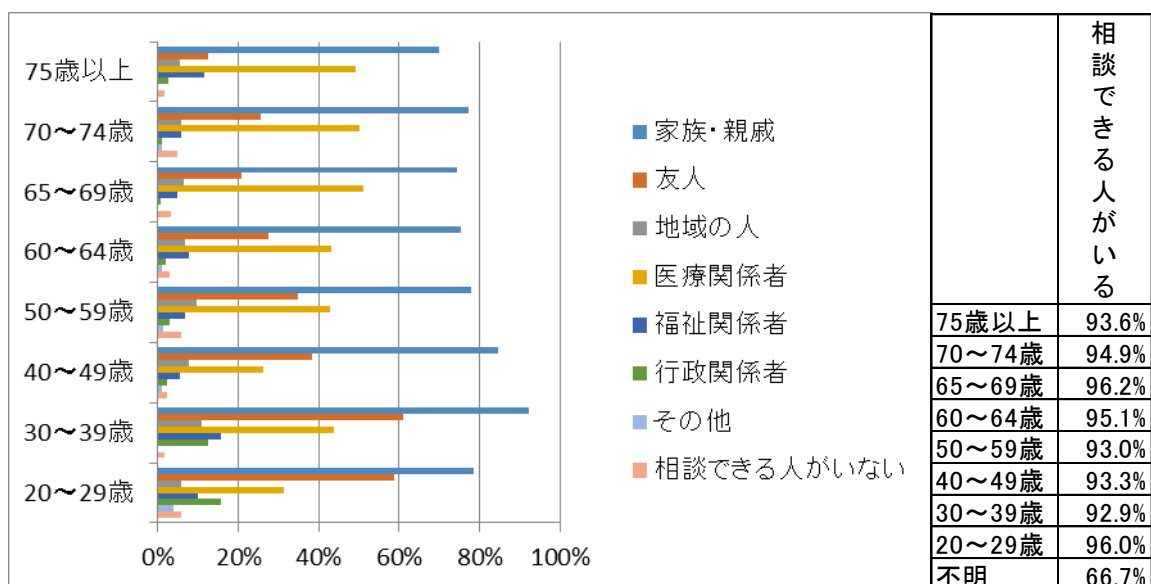
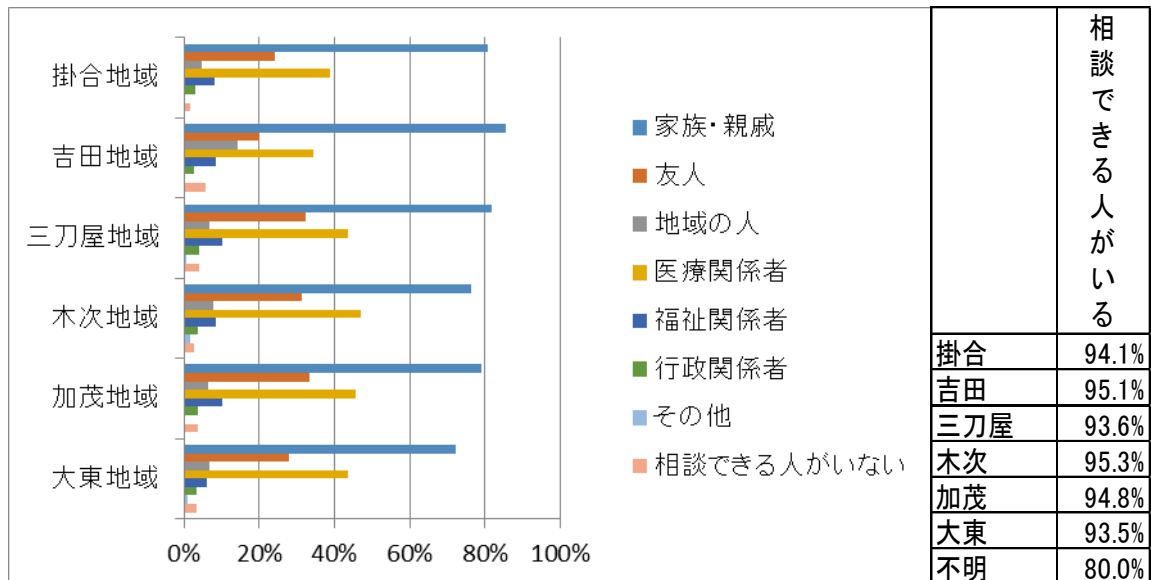
回答	回答数	構成比
相談できる人がいる	1290	94.6%
相談できる人がいない	39	2.9%
不明	35	2.6%
合計	1364	100.0%

【参考：H30 実績 94.2%】

【参考：R1 実績 89.4%】



※複数回答があるため個別回答の値の合計は100%にならない。

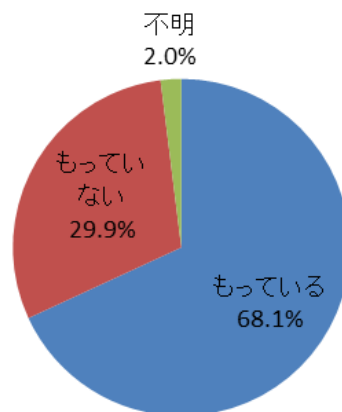


### 3(2) あなたは、かかりつけ医をもっていますか？

※かかりつけ医とは… 日常的な診療や健康管理等のため受診する医師を指します。

自分の健康状態や持病、些細なことも気軽に相談でき、必要なときには専門医に紹介してくれる「かかりつけ医」をもつことが安心の第一歩です。

回答	回答数	構成比
もっている	929	68.1%
もっていない	408	29.9%
不明	27	2.0%
合計	1364	100.0%



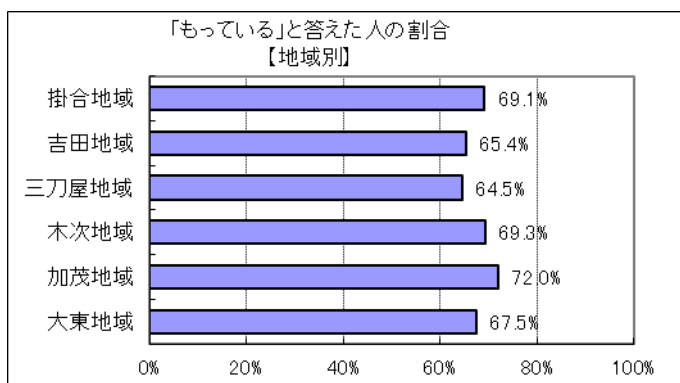
【参考：H27 実績 71.1%】

【参考：H28 実績 73.1%】

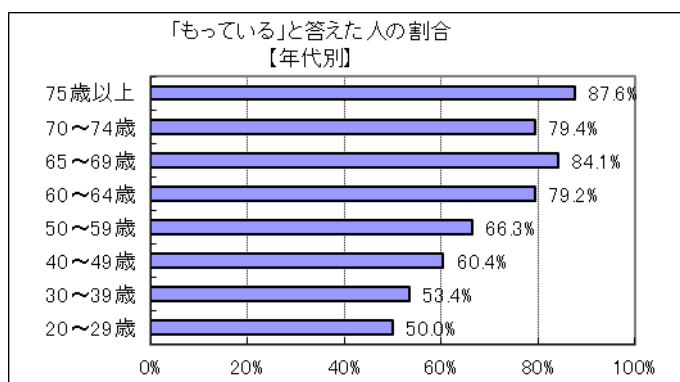
【参考：H29 実績 76.2%】

【参考：H30 実績 77.7%】

【参考：R1 実績 74.4%】



	もっている	もっていない	不明	合計
掛合	56	24	1	81
吉田	34	17	1	52
三刀屋	167	86	6	259
木次	208	86	6	300
加茂	162	60	3	225
大東	301	135	10	446
不明	1	0	0	1
合計	929	408	27	1364

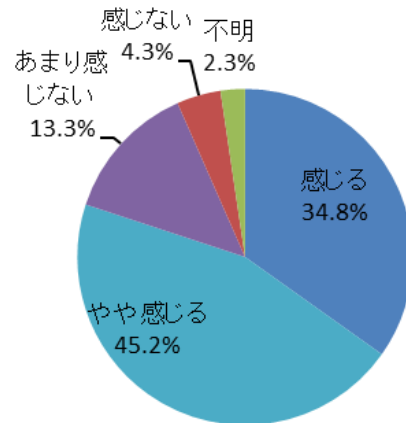


地域別では、例年通りほぼ横並びで顕著な違いは見られなかった。

年代別でも例年通り、年齢に比例する傾向が見られた。

### 3(3) あなたは、安心して市内の医療機関を利用できると感じていますか？

回答	回答数	構成比
感じる	475	34.8%
やや感じる	617	45.2%
あまり感じない	182	13.3%
感じない	58	4.3%
不明	32	2.3%
合計	1364	100.0%
感じる、やや感じる、と答えた人の合計	1092	80.1%



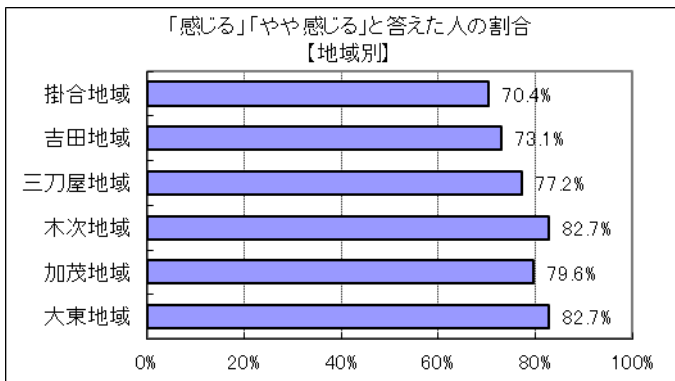
【参考：H27 実績 68.3%】

【参考：H28 実績 75.6%】

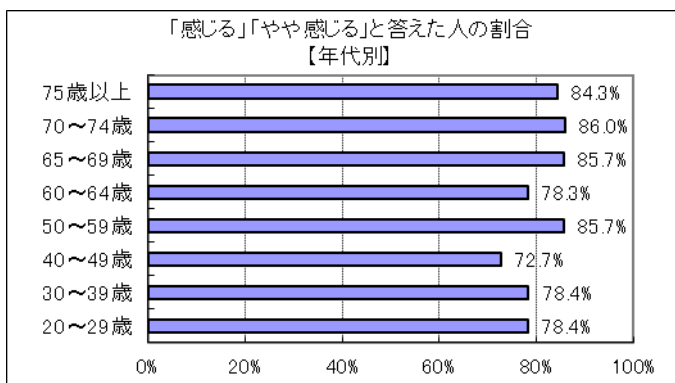
【参考：H29 実績 77.1%】

【参考：H30 実績 83.4%】

【参考：R1 実績 80.3%】



	感じる	やや感じる	あまり感じない	感じない	不明	合計
掛合	20	37	19	3	2	81
吉田	15	23	12	0	2	52
三刀屋	86	114	39	12	8	259
木次	113	135	29	19	4	300
加茂	73	106	30	13	3	225
大東	168	201	53	11	13	446
不明	0	1	0	0	0	1
合計	475	617	182	58	32	1364

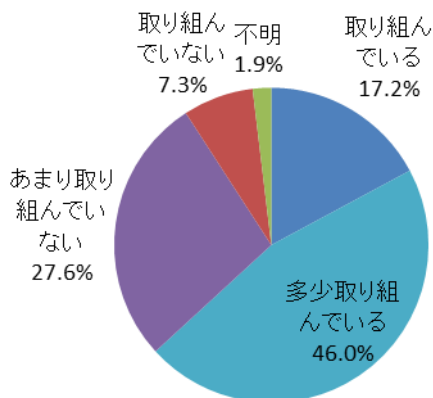


地域別では、吉田、掛合地域が昨年と比べて約 9 ポイント低下したが、その他の地域ではほぼ横並びとなった。

年代別では、40 歳代で若干低いものの、年齢に比例する傾向が見られた。

### 3(4) あなたは、日常的に健康づくりに取り組んでいますか？

回答	回答数	構成比
取り組んでいる	234	17.2%
多少取り組んでいる	628	46.0%
あまり取り組んでいない	377	27.6%
取り組んでいない	99	7.3%
不明	26	1.9%
合計	1364	100.0%
取り組んでいる、多少取り組んでいる、と答えた人の合計	862	63.2%



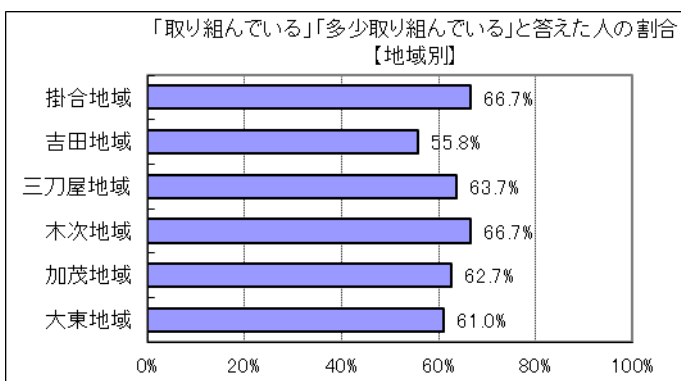
【参考：H27 実績 60.5%】

【参考：H28 実績 65.5%】

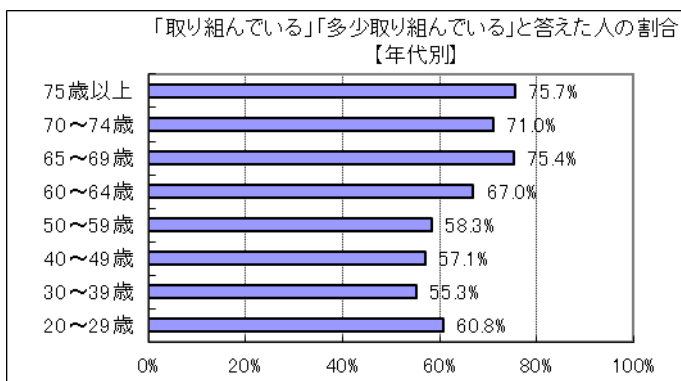
【参考：H29 実績 64.9%】

【参考：H30 実績 63.7%】

【参考：R1 実績 61.6%】



	取り組んでいる	多少取り組んでいる	あまり取り組んでいない	取り組んでいない	不明	合計
掛合町	18	36	19	7	1	81
吉田町	9	20	17	5	1	52
三刀屋町	36	129	73	16	5	259
木次町	54	146	71	23	6	300
加茂町	42	99	63	18	3	225
大東町	75	197	134	30	10	446
不明	0	1	0	0	0	1
合計	234	628	377	99	26	1364



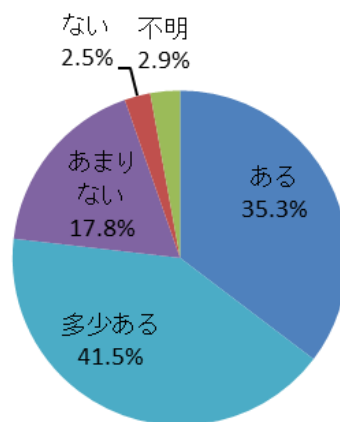
地域別では、吉田地域で若干低いものの、その他の地域はほぼ横並びで顕著な差は見られなかった。

年代別では、例年通り概ね年齢に比例する傾向が見られた。

3(5) あなたは、生きがいをもって生活していますか？  
 →3(6) (「ある」、「多少ある」と答えた方のみ)  
 それは具体的にどんなことですか？

※65歳以上集計

回答	回答数	構成比
ある	138	33.0%
多少ある	160	38.3%
あまりない	78	18.7%
ない	11	2.6%
不明	31	7.4%
合計	418	100.0%
ある、多少ある、と答えた人の合計	298	71.3%



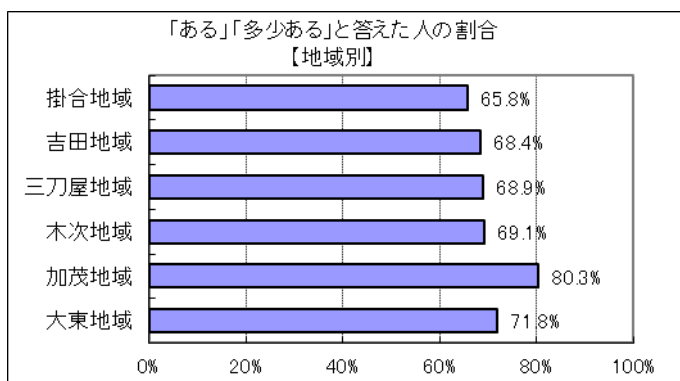
【参考：H27 実績 77.8%】

【参考：H28 実績 66.1%】

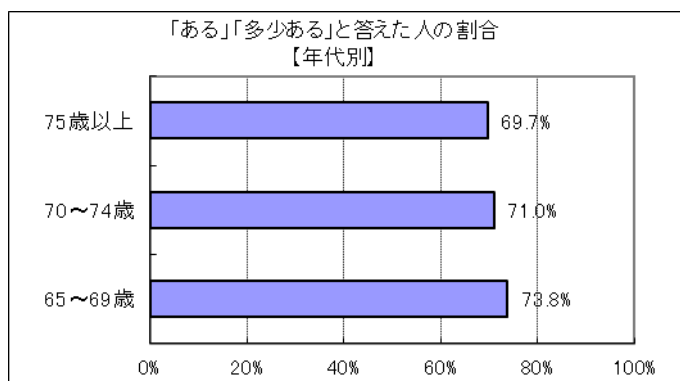
【参考：H29 実績 67.3%】

【参考：H30 実績 76.1%】

【参考：R1 実績 72.9%】



	ある	多少ある	あまりない	ない	不明	合計
掛合	12	13	10	1	2	38
吉田	6	7	4	0	2	19
三刀屋	24	27	15	2	6	74
木次	28	39	21	2	7	97
加茂	24	29	8	2	3	66
大東	44	45	20	4	11	124
不明	0	0	0	0	0	0
合計	138	160	78	11	31	418



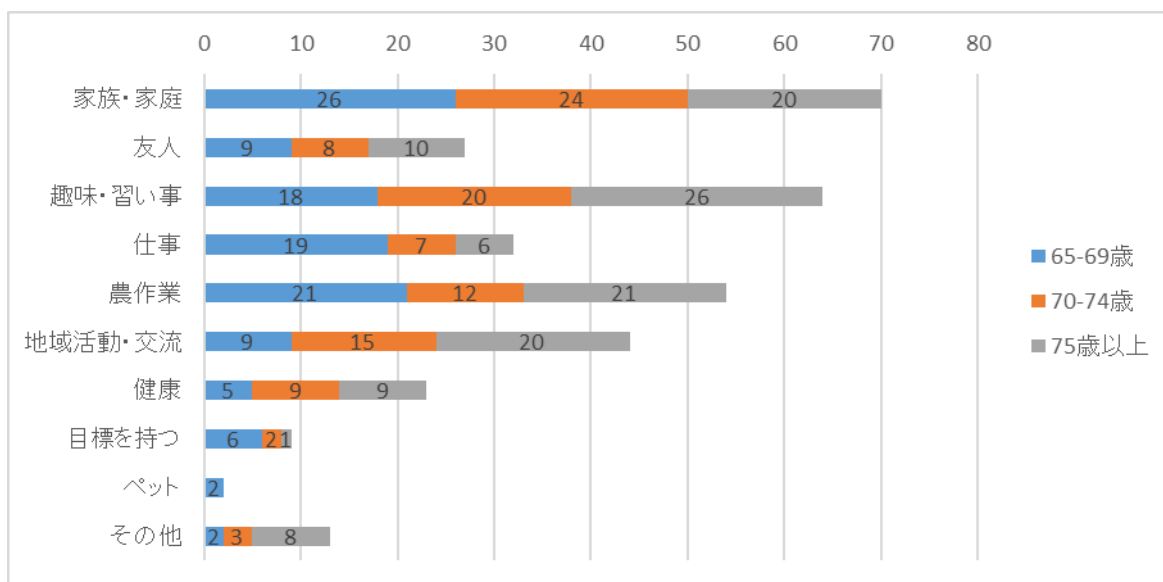
地域別では、昨年と比較し、木次地域で約14ポイント減少した。加茂地域が8割を超え、高かったものの、その他の地域はほぼ横並びで顕著な差は見られなかった。

65歳以上の年代別では、特に顕著な差は見られなかった。

### 【3(6) 生きがいの具体的内容】

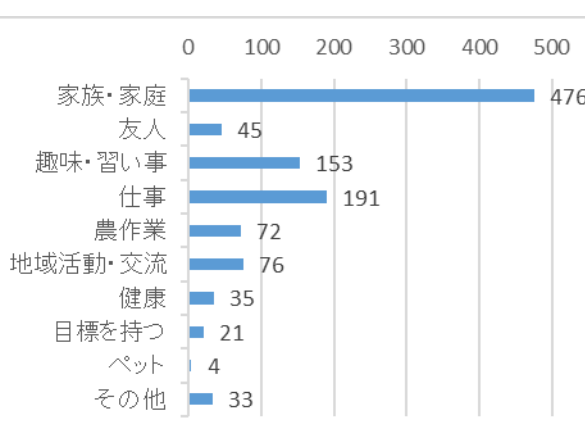
※複数回答あり。

分類	高齢者全体 (65歳以上)		65-69歳		70-74歳		75歳以上	
	回答数	構成比	回答数	構成比	回答数	構成比	回答数	構成比
家族・家庭	70	20.7%	26	22.2%	24	24.0%	20	16.5%
友人	27	8.0%	9	7.7%	8	8.0%	10	8.3%
趣味・習い事	64	18.9%	18	15.4%	20	20.0%	26	21.5%
仕事	32	9.5%	19	16.2%	7	7.0%	6	5.0%
農作業	54	16.0%	21	17.9%	12	12.0%	21	17.4%
地域活動・交流	44	13.0%	9	7.7%	15	15.0%	20	16.5%
健康	23	6.8%	5	4.3%	9	9.0%	9	7.4%
目標を持つ	9	2.7%	6	5.1%	2	2.0%	1	0.8%
ペット	2	0.6%	2	1.7%	0	0.0%	0	0.0%
その他	13	3.8%	2	1.7%	3	3.0%	8	6.6%
合計	338	100.0%	117	100.0%	100	100.0%	121	100.0%



参考：全年齢

分類	回答数	構成比
家族・家庭	476	43.0%
友人	45	4.1%
趣味・習い事	153	13.8%
仕事	191	17.3%
農作業	72	6.5%
地域活動・交流	76	6.9%
健康	35	3.2%
目標を持つ	21	1.9%
ペット	4	0.4%
その他	33	3.0%
合計	1106	100.0%

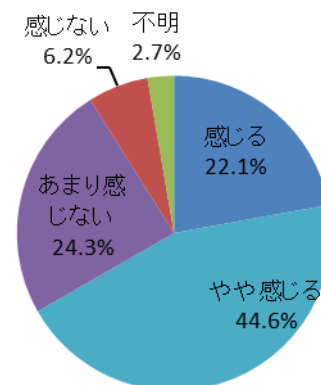




### 3(7) あなたは、地域との交流があると感じますか？

全年齢

回答	回答数	構成比
感じる	302	22.1%
やや感じる	608	44.6%
あまり感じない	332	24.3%
感じない	85	6.2%
不明	37	2.7%
合計	1364	100.0%
感じる、やや感じる、と答えた人の合計	910	66.7%



【参考：H27実績 64.9%】【参考：R1実績 71.1%】

【参考：H28実績 67.6%】

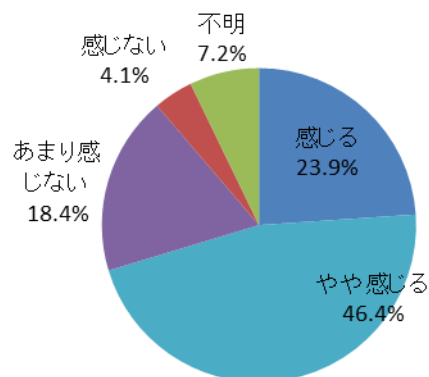
【参考：H29実績 69.2%】

【参考：H30実績 70.5%】

うち、65歳以上の割合

回答	回答数	構成比
感じる	100	23.9%
やや感じる	194	46.4%
あまり感じない	77	18.4%
感じない	17	4.1%
不明	30	7.2%
合計	418	100.0%
感じる、やや感じる、と答えた人の合計	294	70.3%

65歳以上の割合



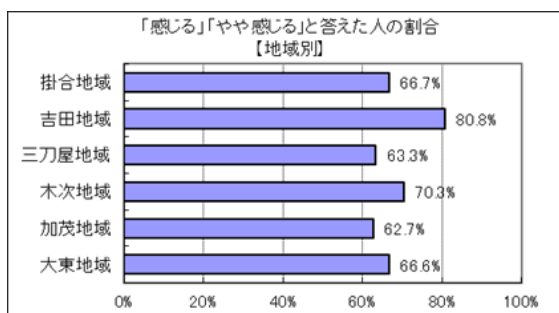
【参考：H27実績 72.6%】【参考：R1実績 72.6%】

【参考：H28実績 71.5%】

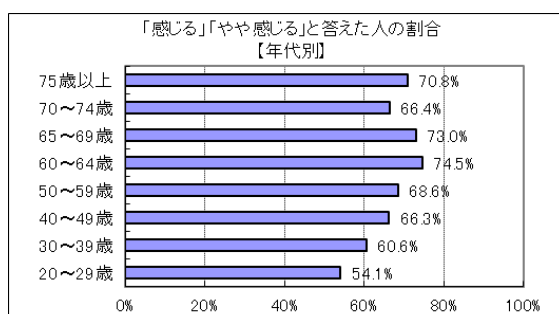
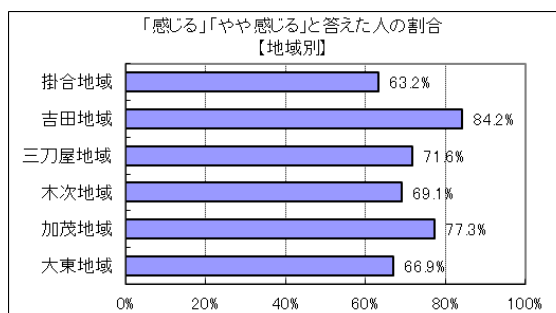
【参考：H29実績 70.9%】

【参考：H30実績 74.4%】

全年齢



65歳以上

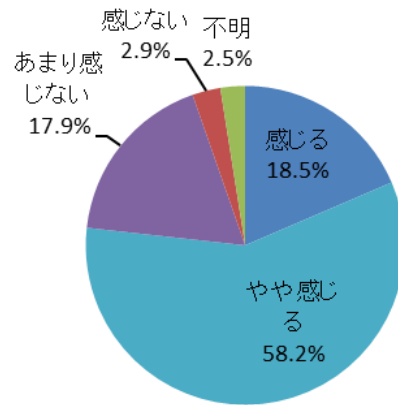


地域別では、吉田地域が8割を超え高く見える他はほぼ横並びだった。

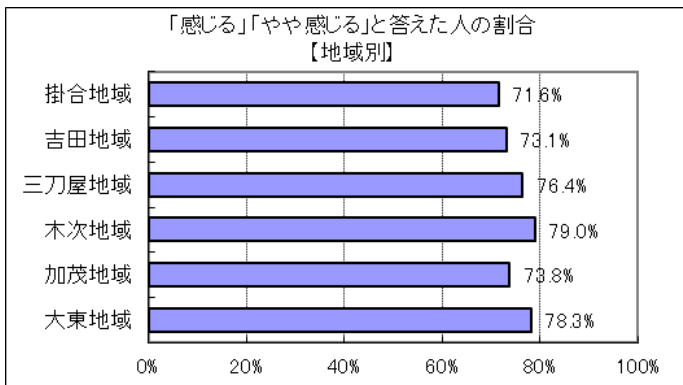
年代別では、例年通り概ね年齢に比例して高くなる傾向がみられた。

3(8) あなたの周り（ご自身を含め）の高齢者の方々は、地域で安心して暮らしていらっしやると感じますか？

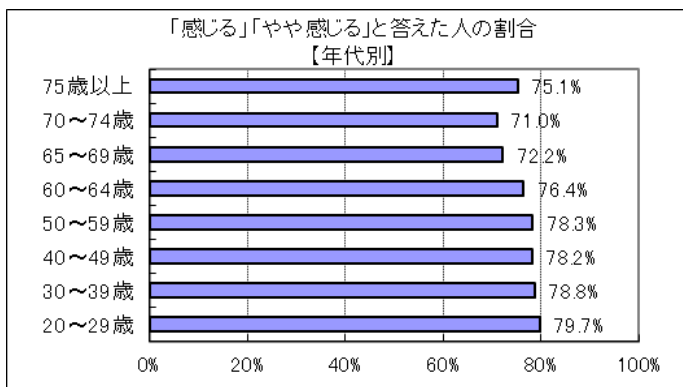
回答	回答数	構成比
感じる	253	18.5%
やや感じる	794	58.2%
あまり感じない	244	17.9%
感じない	39	2.9%
不明	34	2.5%
合計	1364	100.0%
感じる、やや感じる、と答えた人の合計	1047	76.8%



【参考：R1 実績 74.9%】



	感じる	やや感じる	あまり感じない	感じない	不明	合計
掛合	15	43	18	2	3	81
吉田	5	33	12	1	1	52
三刀屋	49	149	46	8	7	259
木次	58	179	48	7	8	300
加茂	34	132	48	7	4	225
大東	92	257	72	14	11	446
不明	0	1	0	0	0	1
合計	253	794	244	39	34	1364



地域別・年齢別とも、ほぼ横並びで、顕著な違いは見られなかった。

3(9) あなたは、何か手助けをしてほしいことがありますか？

→3(10) (「ある」と答えた方のみ)

それは具体的にどんなことですか？

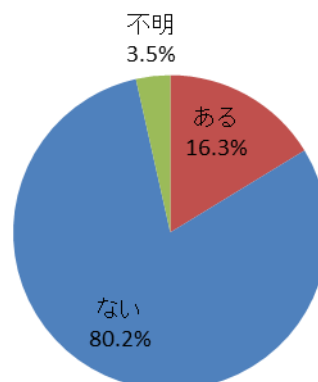
全年齢

回答	回答数	構成比
ある	222	16.3%
ない	1094	80.2%
不明	48	3.5%
合計	1364	100.0%

【参考：H29 実績 12.6%】

【参考：H30 実績 17.6%】

【参考：R1 実績 11.9%】



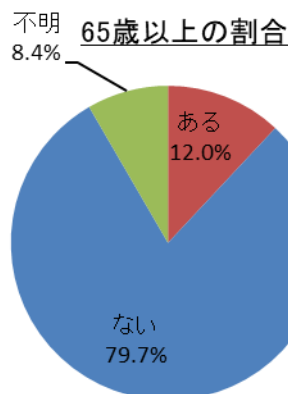
うち、65歳以上の割合

回答	回答数	構成比
ある	50	12.0%
ない	333	79.7%
不明	35	8.4%
合計	418	100.0%

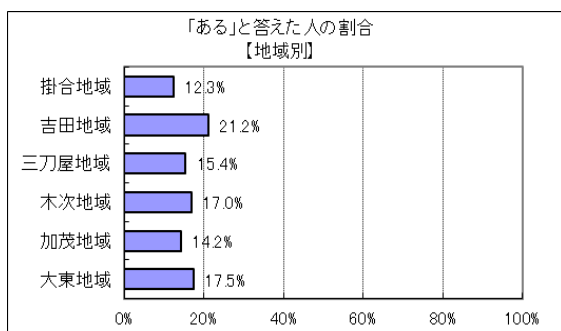
【参考：H29 実績 11.4%】

【参考：H30 実績 14.4%】

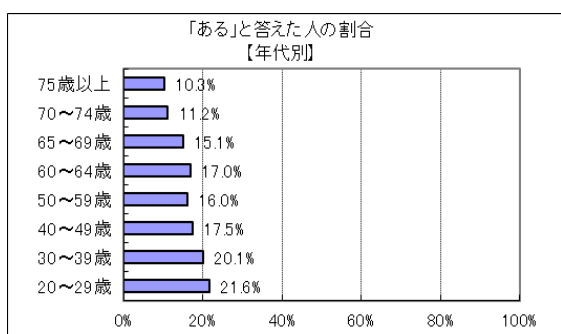
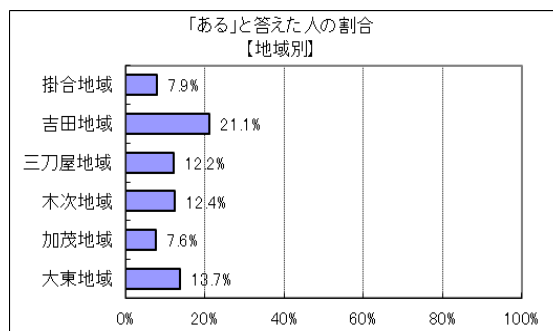
【参考：R1 実績 9.3%】



全年齢



65歳以上



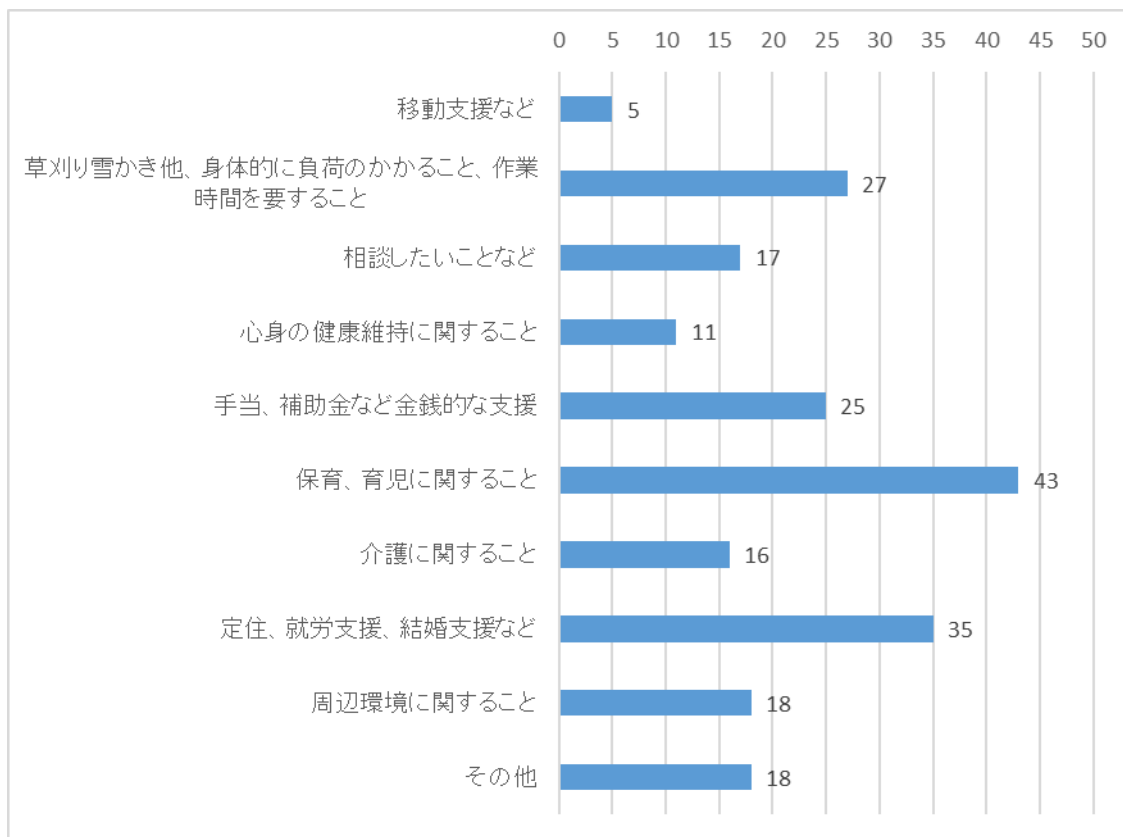
地域別全年齢では、吉田地域がやや高く見える他は横並びとなった。また、昨年に比べてどの地域も割合が増加した。高齢者に限ると、吉田地域が高く見える他はほぼ横並びであった。

年代別では年齢にゆるく反比例する様子が見られた。

### 【3(10) 手助けしてほしいことの具体的内容】

回答者数 202 名（分類件数 215 件）

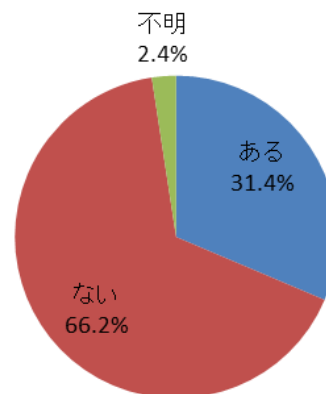
※複数回答あり。



3(11) あなたは、過去1年以内に福祉ボランティア活動（地域福祉活動）をしたことがありますか？（例えば、子どもや高齢者等の見守り、世代間交流、地域に密着した活動など）

※～H26の質問事項：（例えば、独居高齢者老人宅への声掛けやいきいきサロンの支援など）

回答	回答数	構成比
ある	428	31.4%
ない	903	66.2%
不明	33	2.4%
合計	1364	100.0%



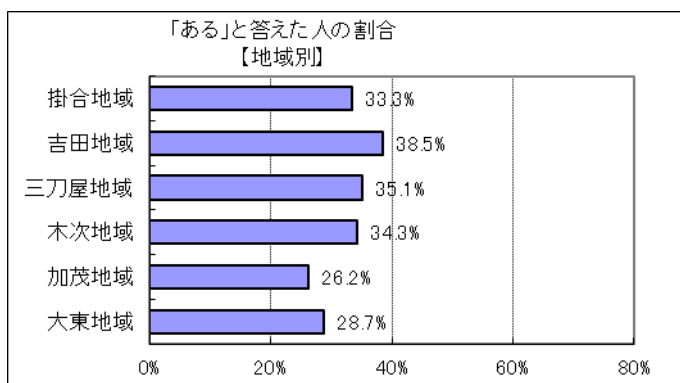
【参考：H27実績 35.4%】

【参考：H28実績 35.1%】

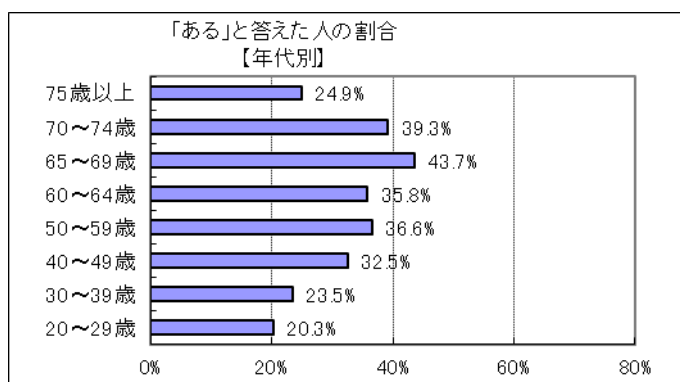
【参考：H29実績 35.8%】

【参考：H30実績 36.4%】

【参考：R1実績 34.7%】



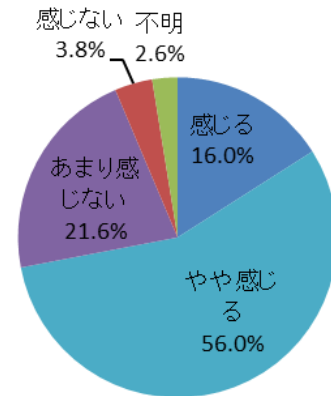
	ある	ない	不明	合計
掛合	27	52	2	81
吉田	20	29	3	52
三刀屋	91	161	7	259
木次	103	189	8	300
加茂	59	162	4	225
大東	128	309	9	446
不明	0	1	0	1
合計	428	903	33	1364



地域別では、昨年と比べ加茂地域で約16ポイント減少したが、ほぼ横並びの結果となった。年代別では、大まかな傾向として、年齢に比例して高くなるが75歳以上は低下する様子が見られた。

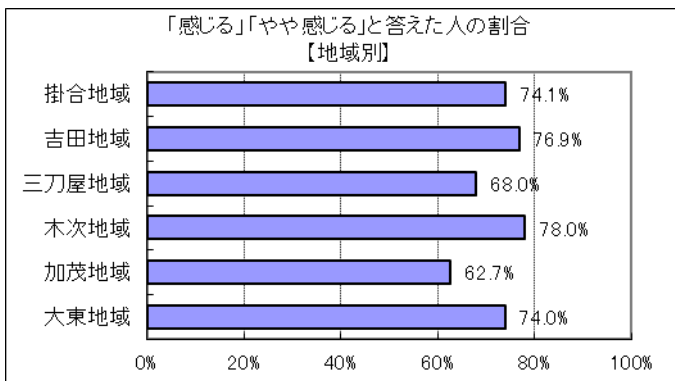
3(12) あなたの地域は、お互いに協力し、助け合える地域であると感じますか？

回答	回答数	構成比
感じる	218	16.0%
やや感じる	764	56.0%
あまり感じない	295	21.6%
感じない	52	3.8%
不明	35	2.6%
合計	1364	100.0%
感じる、やや感じる、と答えた人の合計	982	72.0%

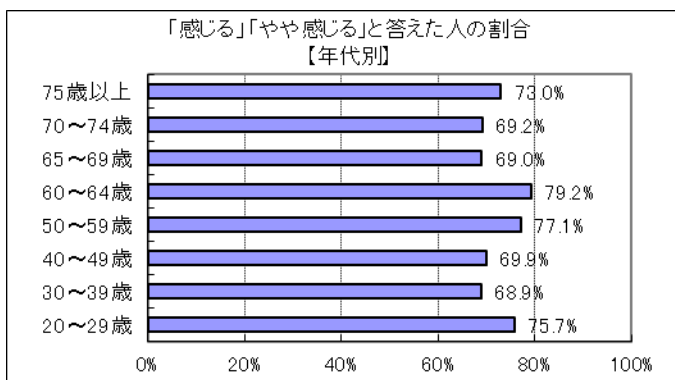


【参考：H30 実績 72.0%】

【参考：R1 実績 74.6%】



	感じる	やや感じる	あまり感じない	感じない	不明	合計
掛合	12	48	16	3	2	81
吉田	13	27	7	1	4	52
三刀屋	36	140	69	7	7	259
木次	55	179	47	8	10	299
加茂	24	117	68	12	4	225
大東	78	252	88	21	7	446
不明	0	1	0	0	0	1
合計	218	764	295	52	34	1363

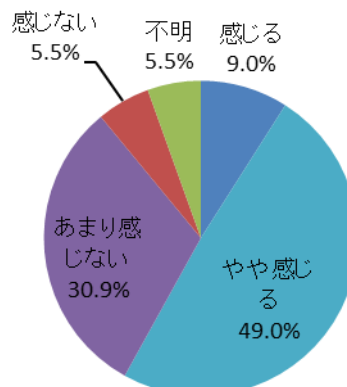


地域別では、昨年と比較し加茂地域で約16ポイント減少したが、ほぼ横並びで顕著な違いは見られなかった。

年代別でも、ほぼ横並びで顕著な違いは見られなかった。

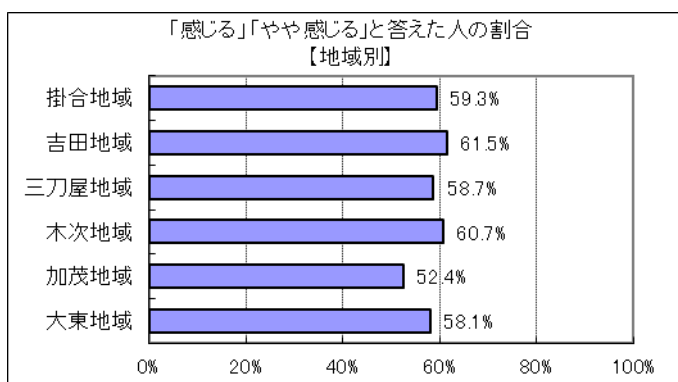
3(13) あなたの周り（ご自身を含め）の障がいのある方は、地域で安心して暮らしておられると感じますか？

回答	回答数	構成比
感じる	123	9.0%
やや感じる	669	49.0%
あまり感じない	422	30.9%
感じない	75	5.5%
不明	75	5.5%
合計	1364	100.0%
感じる、やや感じる、と答えた人の合計	792	58.1%

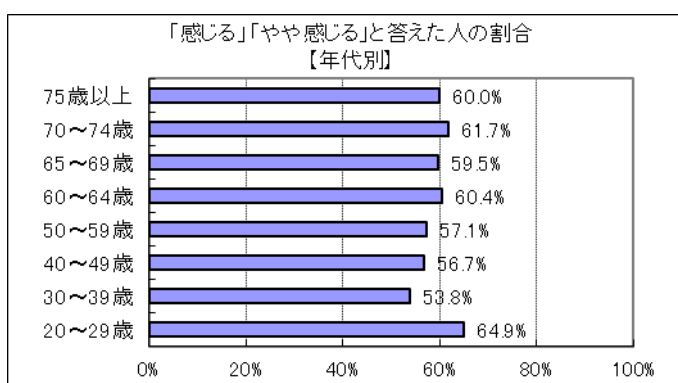


【参考：H30 実績 61.1%】

【参考：R1 実績 62.2%】



	感じる	やや感じる	あまり感じない	感じない	不明	合計
掛合	8	40	22	6	5	81
吉田	7	25	15	1	4	52
三刀屋	23	129	79	11	17	259
木次	25	157	84	13	21	300
加茂	18	100	82	15	10	225
大東	42	217	140	29	18	446
不明	0	1	0	0	0	1
合計	123	669	422	75	75	1364



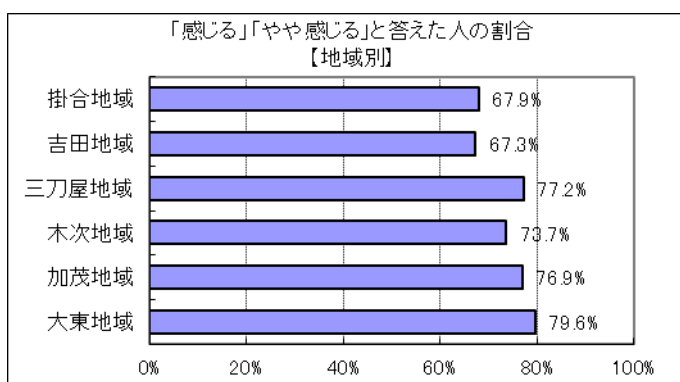
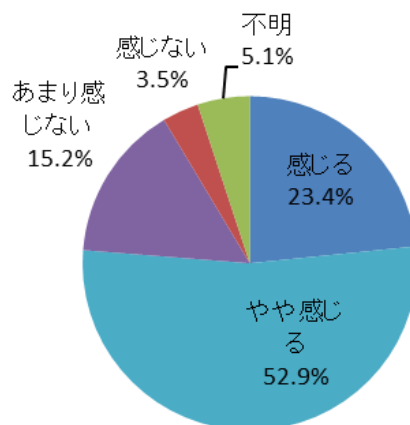
地域別では、昨年と比べて掛合地域が約 20 ポイント、加茂地域で約 15 ポイント低下した。全体的にはほぼ横並びで顕著な違いは見られなかった。年代別では、年齢に比例する傾向が見られるがほぼ横並びで顕著な違いは見られなかった。

3(14) あなたは、子育て支援に関する行政サービス（保育所・幼稚園・こども園、児童クラブ、子育て支援センター、相談窓口、医療費の無料化、子育て情報など）が整っていると感じますか？

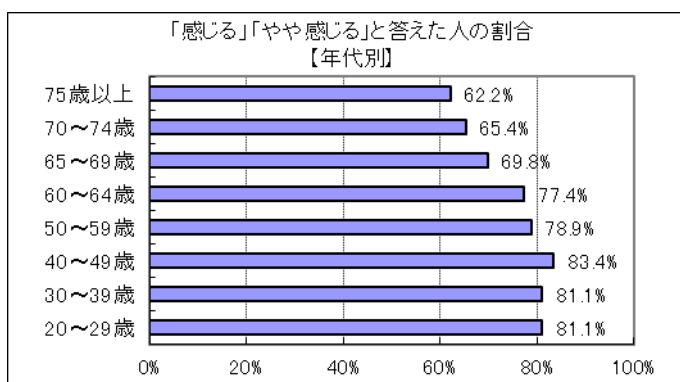
回答	回答数	構成比
感じる	319	23.4%
やや感じる	721	52.9%
あまり感じない	207	15.2%
感じない	48	3.5%
不明	69	5.1%
合計	1364	100.0%
感じる、やや感じる、と答えた人の合計	1040	76.2%

【参考：H30 実績 67.2%】

【参考：R1 実績 70.2%】

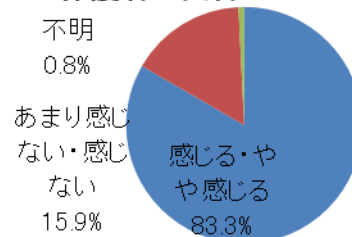


	感じる	やや感じる	あまり感じない	感じない	不明	合計
掛合	14	41	20	3	3	81
吉田	10	25	11	2	4	52
三刀屋	57	143	37	12	10	259
木次	79	142	41	14	24	300
加茂	55	118	34	7	11	225
大東	104	251	64	10	17	446
不明	0	1	0	0	0	1
合計	319	721	207	48	69	1364



地域別ではほぼ横並びで顕著な違いは見られなかった。年代別では、昨年と比べ、特に20～30歳代で10ポイント以上増加した。

18歳までの子どもをもつ保護者の回答

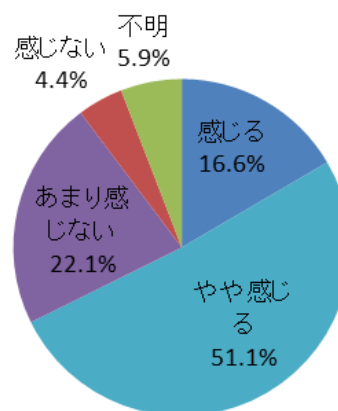


※n=648



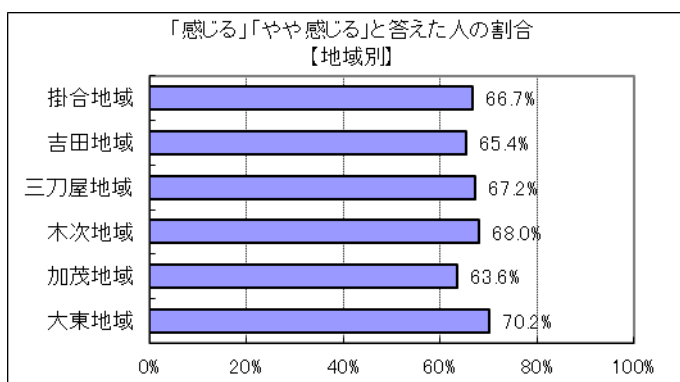
3(15) あなたがお住まいの地域（地域自主組織など）の子育てに対する理解や関心は高いと感じますか？

回答	回答数	構成比
感じる	226	16.6%
やや感じる	697	51.1%
あまり感じない	301	22.1%
感じない	60	4.4%
不明	80	5.9%
合計	1364	100.0%
感じる、やや感じる、と答えた人の合計	923	67.7%

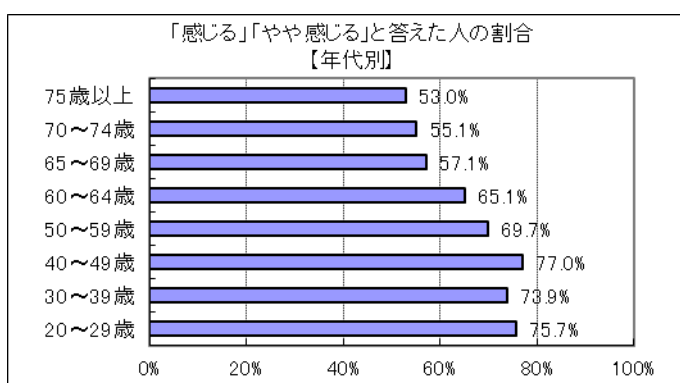


【参考：H30 実績 57.5%】

【参考：R1 実績 59.2%】



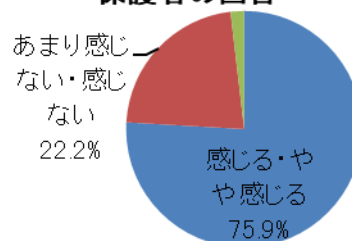
	感じる	やや感じる	あまり感じない	感じない	不明	合計
掛合	11	43	21	3	3	81
吉田	9	25	13	1	4	52
三刀屋	33	141	62	9	14	259
木次	57	147	58	12	26	300
加茂	37	106	55	14	13	225
大東	79	234	92	21	20	446
不明	0	1	0	0	0	1
合計	226	697	301	60	80	1364



地域別では、昨年と比べて大東、三刀屋地域で10ポイント以上増加した。全体的にはほぼ横並びで顕著な違いは見られなかった。

年代別では、20～40歳代に高い値が現れた。

18歳までの子どもをもつ保護者の回答

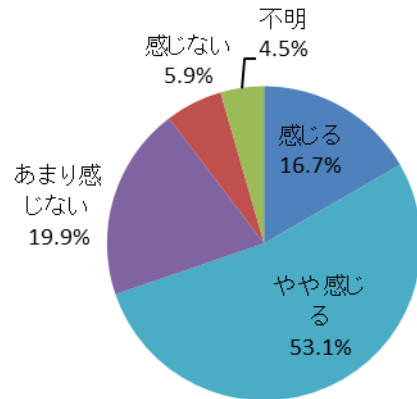


※n=648

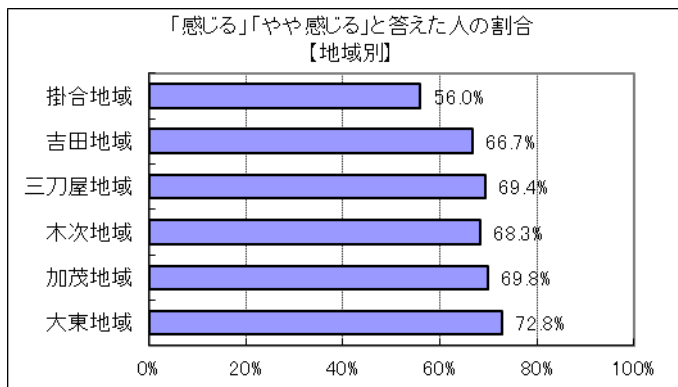
3(16) 「18歳までのお子さんがある方」にお聞きします。あなたは、雲南市の子育て支援制度や地域の子育て環境をふまえ、子育てしながら働きやすいと感じますか？

※18歳までの子どもをもつ保護者のみ集計

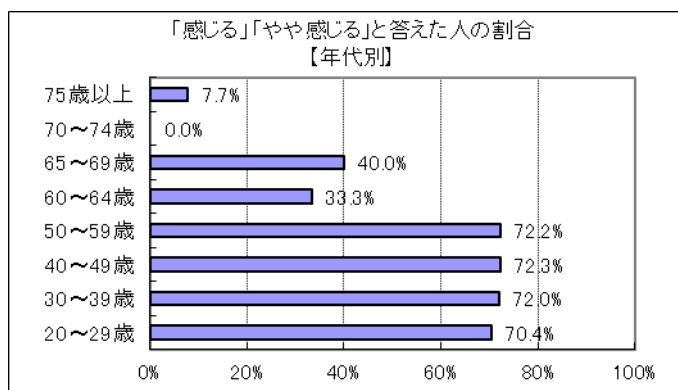
回答	回答数	構成比
感じる	108	16.7%
やや感じる	344	53.1%
あまり感じない	129	19.9%
感じない	38	5.9%
不明	29	4.5%
合計	648	100.0%
感じる、やや感じる、と答えた人の合計	452	69.8%



【参考：R1 実績 56.4%】



	感じる	やや感じる	あまり感じない	感じない	不明	合計
掛合	3	11	7	1	3	25
吉田	4	8	6	0	0	18
三刀屋	17	76	28	7	6	134
木次	27	70	28	9	8	142
加茂	20	61	24	7	4	116
大東	37	118	36	14	8	213
合計	108	344	129	38	29	648



地域別では、掛合地域で若干低く見える他はほぼ横並びの結果となった。

年代別では、昨年度と比較し20～50歳代で若干増加しており、横並びとなった。

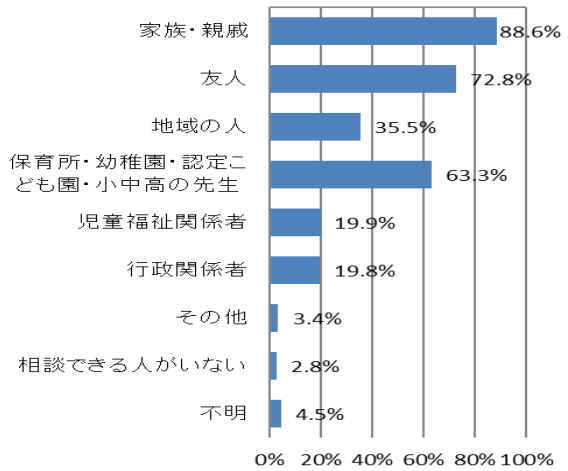
### 3(17) 18歳までのお子さんがあるあなたは、子育てに関して、誰か相談できる人がいますか？

※18歳までの子どもをもつ保護者のみ集計

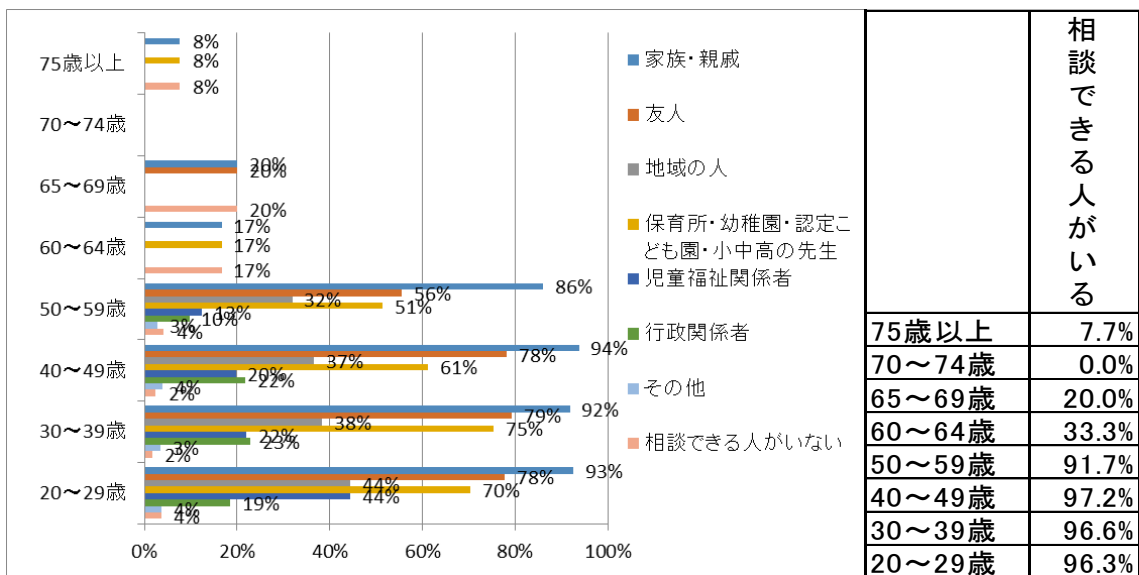
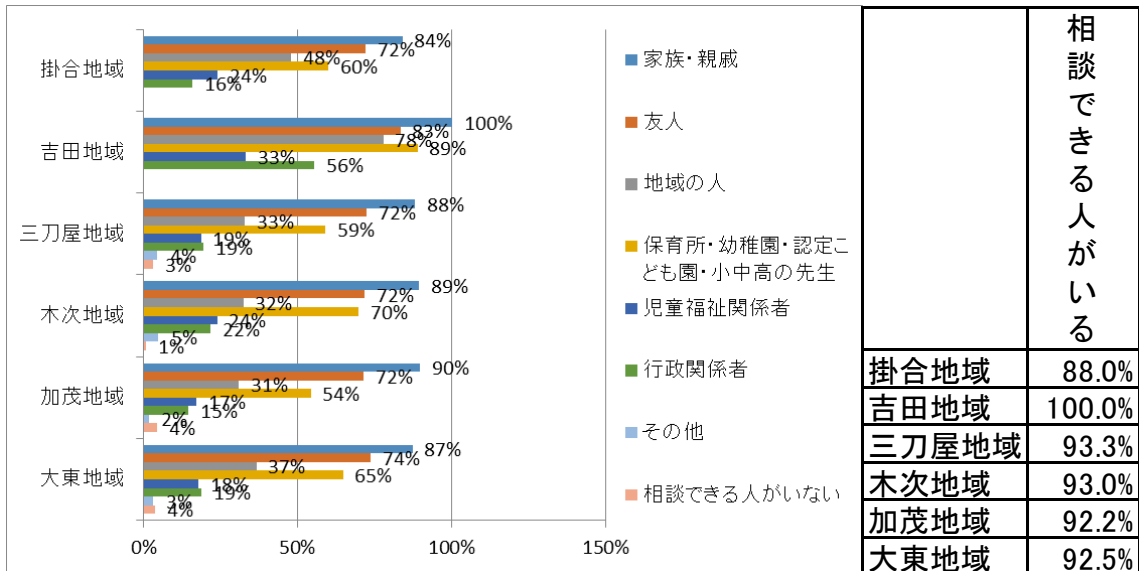
相談できる人がいる	601	92.7%
相談できる人がいない	18	2.8%
不明	29	4.5%
合計	648	100.0%

【参考：H30実績 83.8%】

【参考：R1実績 80.0%】



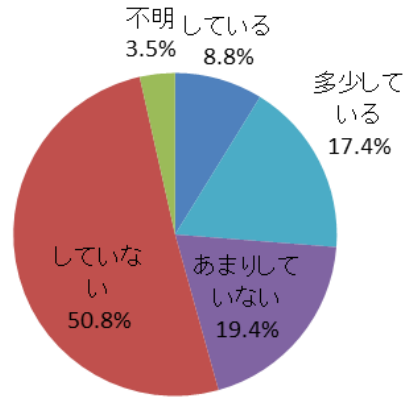
※複数回答があるため個別回答の値の合計は100%にならない。



## 4. 「教育・文化」について

4(1) あなたは、地域の子ども(身内以外の子ども)を育てようとする活動(青少年育成活動)に参加していますか？(登下校時の見守りや声掛けなども含む)

回答	回答数	構成比
している	120	8.8%
多少している	238	17.4%
あまりしていない	265	19.4%
していない	693	50.8%
不明	48	3.5%
合計	1364	100.0%
している、多少している、と答えた人の合計	358	26.2%



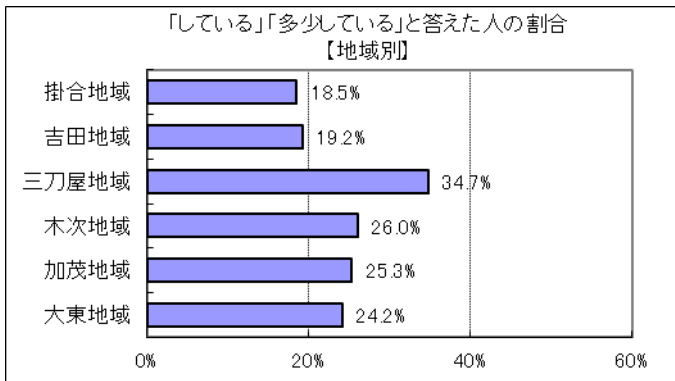
【参考：H27 実績 28.3%】

【参考：H28 実績 25.6%】

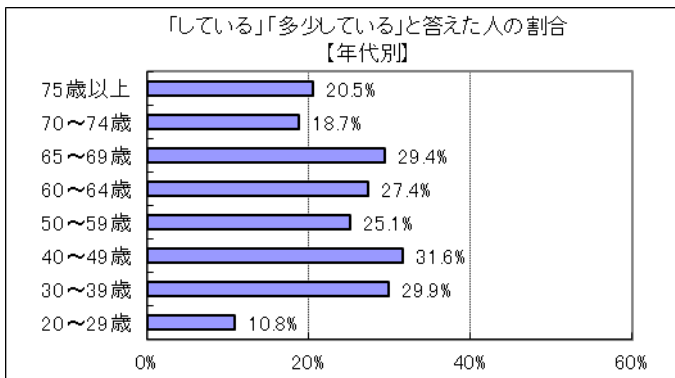
【参考：H29 実績 24.1%】

【参考：H30 実績 23.6%】

【参考：R1 実績 22.0%】



	している	多少している	あまりしていない	していない	不明	合計
掛合	4	11	22	41	3	81
吉田	5	5	11	28	3	52
三刀屋	24	66	47	112	10	259
木次	26	52	51	159	12	300
加茂	23	34	49	111	8	225
大東	38	70	85	241	12	446
不明	0	0	0	1	0	1
合計	##	238	265	693	48	1364

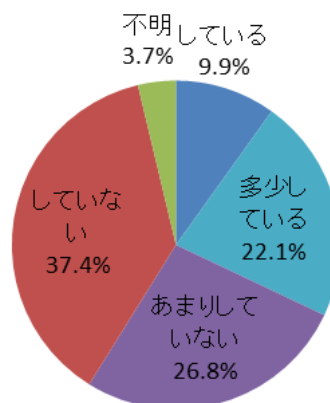


地域別では、三刀屋地域が高く見える他はほぼ横並びの結果となった。

年代別では、昨年と同様に、年齢に比例してゆるやかに高くなるが、70歳以上は低下するような傾向が見られ、また40歳代に高い値が現れた。

4(2) あなたは、自らの教養を高めるために日頃から学習活動（生涯学習）に取り組んでいますか？

回答	回答数	構成比
している	135	9.9%
多少している	302	22.1%
あまりしていない	366	26.8%
していない	510	37.4%
不明	51	3.7%
合計	1364	100.0%
している、多少している、と答えた人の合計	437	32.0%



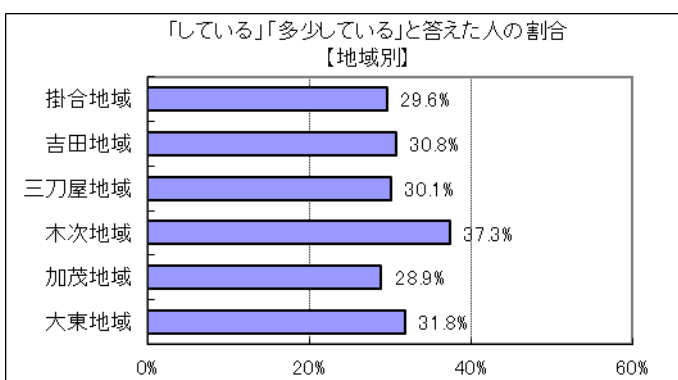
【参考：H27 実績 30.4%】

【参考：H28 実績 31.7%】

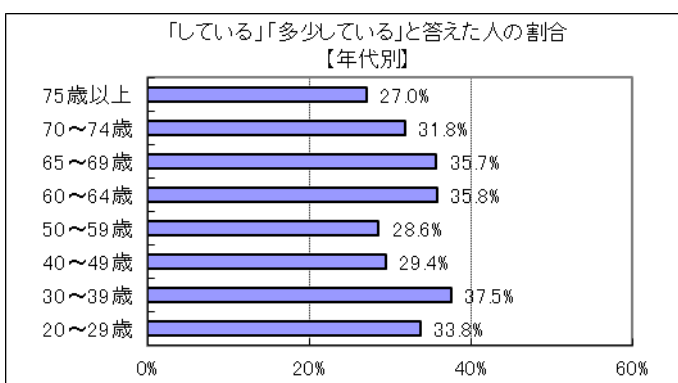
【参考：H29 実績 31.2%】

【参考：H30 実績 29.4%】

【参考：R1 実績 26.6%】



	している	多少している	あまりしていない	していない	不明	合計
掛合	6	18	19	34	4	81
吉田	5	11	15	18	3	52
三刀屋	23	55	84	87	10	259
木次	31	81	68	104	16	300
加茂	19	46	53	100	7	225
大東	51	91	126	167	11	446
不明	0	0	1	0	0	1
合計	135	302	366	510	51	1364



地域別では、木次地域が若干高く見える他はほぼ横並びの結果となった。

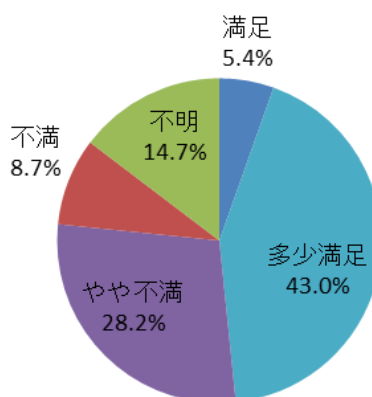
年代別では例年通り 40 歳代、50 歳代がやや低い傾向が見られた。

20 歳代は約 13 ポイント増加した。

#### 4(3) あなたは、雲南市の生涯学習環境について満足していますか？

※生涯学習環境とは… 生涯学習のできる施設及び各種学習機会（講座・サークル）の状況、人的体制等を指します。

回答	回答数	構成比
満足	74	5.4%
多少満足	586	43.0%
やや不満	385	28.2%
不満	119	8.7%
不明	200	14.7%
合計	1364	100.0%
満足、多少満足、と答えた人の合計	660	48.4%



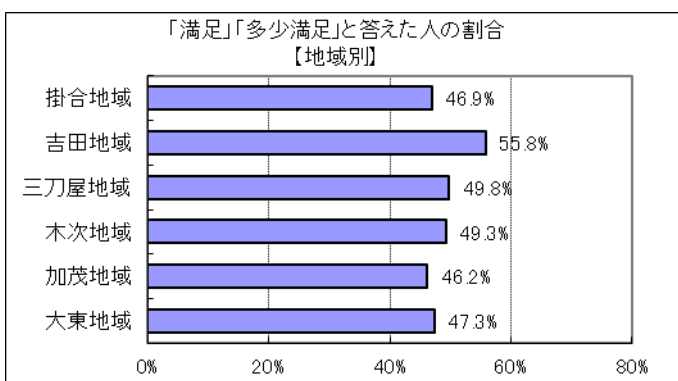
【参考：H27 実績 36.8%】

【参考：H28 実績 46.5%】

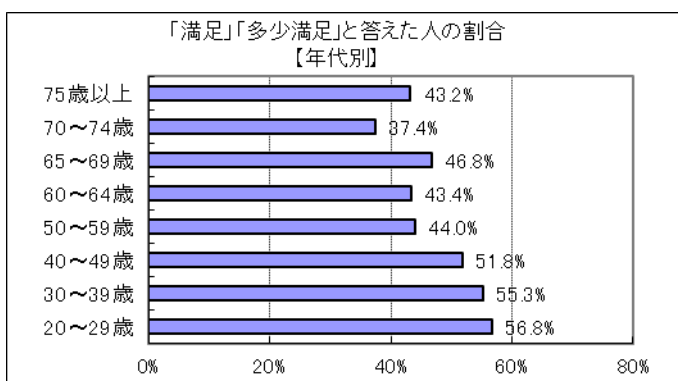
【参考：H29 実績 44.6%】

【参考：H30 実績 43.1%】

【参考：R1 実績 42.4%】



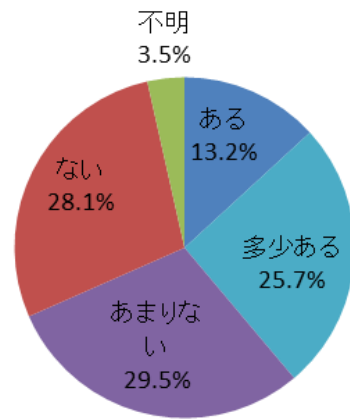
	満足	多少満足	やや不満	不満	不明	合計
掛合	5	33	24	8	11	81
吉田	5	24	11	4	8	52
三刀屋	13	116	70	21	39	259
木次	16	132	86	19	47	300
加茂	10	94	68	22	31	225
大東	25	186	126	45	64	446
不明	0	1	0	0	0	1
合計	74	586	385	119	200	1364



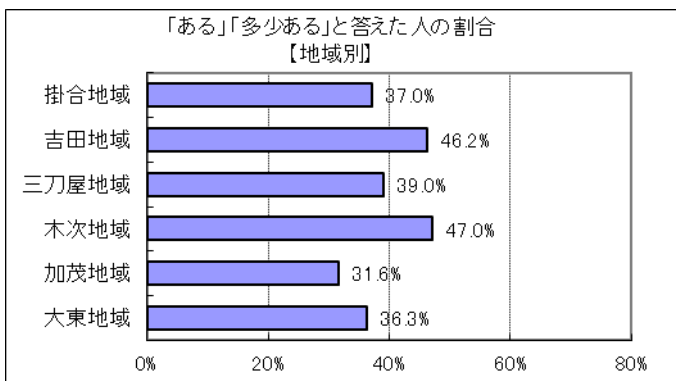
地域別では、吉田地域で若干高く見えるが、ほぼ横並びで顕著な違いは見られなかった。年代別では、おおまかに年齢に反比例した。

4(4) あなたは、日頃から文化芸術（音楽、演劇、舞踊、美術、伝統芸能、文学など）に親しむことがありますか？

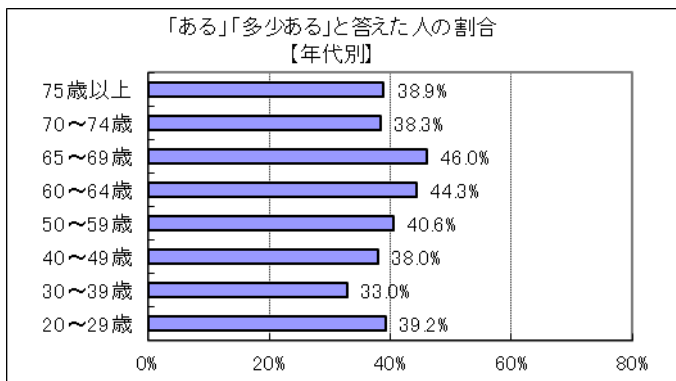
回答	回答数	構成比
ある	180	13.2%
多少ある	350	25.7%
あまりない	403	29.5%
ない	383	28.1%
不明	48	3.5%
合計	1364	100.0%
ある、多少ある、と答えた人の合計	530	38.9%



- 【参考：H27 実績 41.0%】
- 【参考：H28 実績 45.9%】
- 【参考：H29 実績 43.0%】
- 【参考：H30 実績 44.6%】
- 【参考：R1 実績 42.4%】



	ある	多少ある	あまりない	ない	不明	合計
掛合	13	17	24	25	2	81
吉田	8	16	12	12	4	52
三刀屋	33	68	75	75	8	259
木次	49	92	80	68	11	300
加茂	24	47	69	74	11	225
大東	53	109	143	129	12	446
不明	0	1	0	0	0	1
合計	180	350	403	383	48	1364

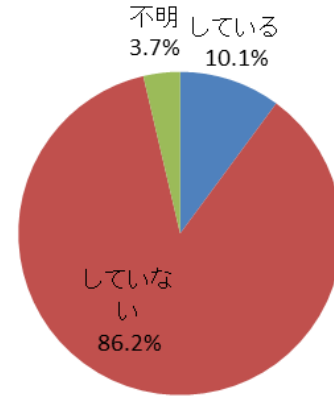


地域別では、昨年と比べて加茂地域が約 10 ポイント程度低下した。  
年代別では、昨年と比べて 20 歳代と 70~74 歳が約 16 ポイント低下した。30 歳代がやや低く見えるものの、その他は横並びで顕著な違いは見られなかった。

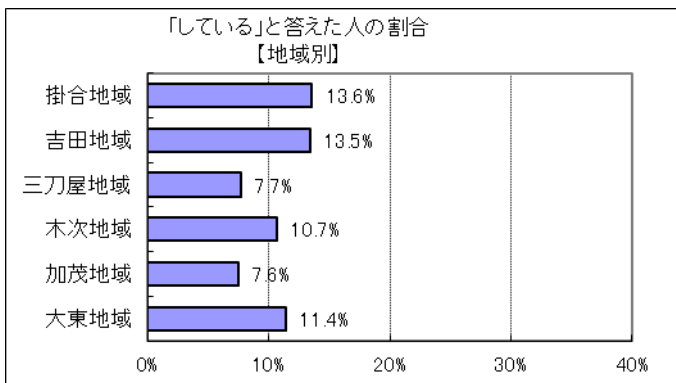
4(5) あなたは、歴史や文化を次世代に伝える（又は後世に残す）ため、何らかの活動（地域の伝統文化の継承、歴史的景観の保護・保存、ボランティア活動等を含む）をしていますか？

※～H29の質問事項：あなたは、地域文化（地域の伝統文化・歴史遺産）を次世代に伝える何らかの活動をしていますか？

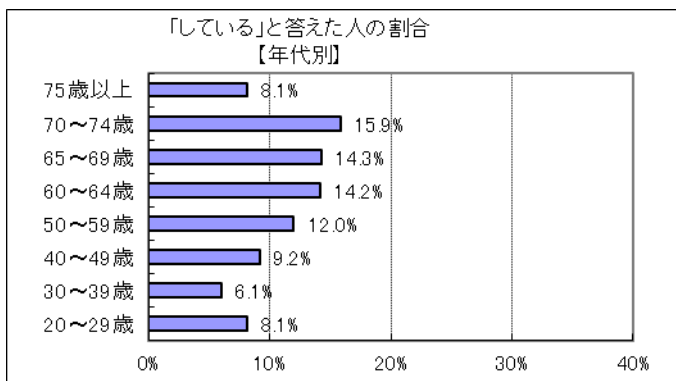
回答	回答数	構成比
している	138	10.1%
していない	1176	86.2%
不明	50	3.7%
合計	1364	100.0%



- 【参考：H27実績 9.9%】
- 【参考：H28実績 11.6%】
- 【参考：H29実績 11.4%】
- 【参考：H30実績 11.0%】
- 【参考：R1実績 13.1%】



	している	していない	不明	合計
掛合	11	67	3	81
吉田	7	42	3	52
三刀屋	20	229	10	259
木次	32	254	14	300
加茂	17	201	7	225
大東	51	382	13	446
不明	0	1	0	1
合計	138	1176	50	1364



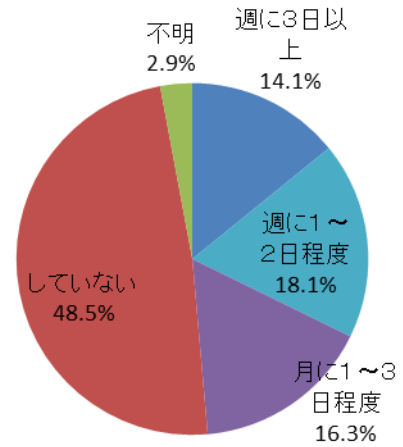
地域別では、加茂、三刀屋地域が若干低いものの、その他の地域は概ね横並びの結果となった。  
年代別では、30歳代では昨年の0%から増加し6.1%となったが、依然低い状況となった。その他はおおまかに年齢に比例しているが、75歳以上は低下する様子が見られた。



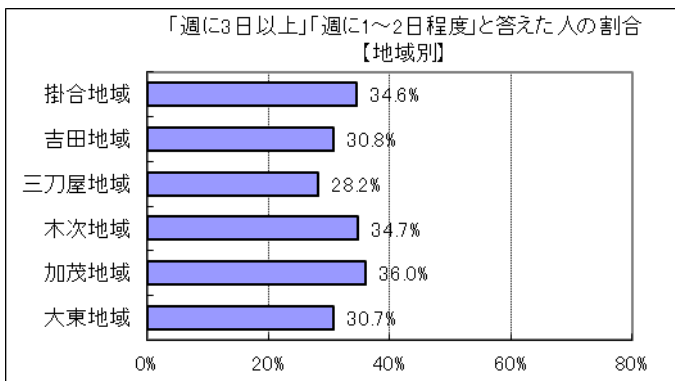
#### 4(6) あなたは、日頃、1回30分以上のスポーツや運動をしていますか？（ウォーキング、ゲートボールなども含む）

※～H29の質問事項：あなたは、週1回以上（1回30分以上）、スポーツや運動をしていますか？（ウォーキング、ゲートボールなども含む）[している/多少している/あまりしていない/していない]

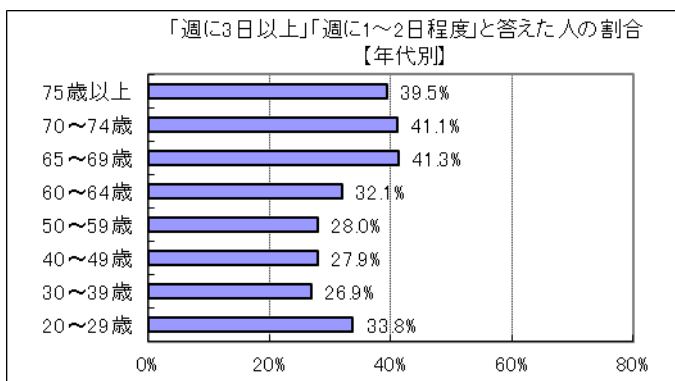
回答	回答数	構成比
週に3日以上	193	14.1%
週に1～2日程度	247	18.1%
月に1～3日程度	223	16.3%
していない	661	48.5%
不明	40	2.9%
合計	1364	100.0%
週に3日以上、週に1～2日程度、と答えた人の合計	440	32.3%



- 【参考：H27実績 36.6%】
- 【参考：H28実績 38.2%】
- 【参考：H29実績 37.8%】
- 【参考：H30実績 33.8%】
- 【参考：R1実績 36.0%】



	週に3日以上	週に1～2日程度	月に1～3日程度	していない	不明	合計
掛合	15	13	11	40	2	81
吉田	8	8	6	27	3	52
三刀屋	28	45	38	140	8	259
木次	52	52	60	125	11	300
加茂	33	48	40	99	5	225
大東	57	80	68	230	11	446
不明	0	1	0	0	0	1
合計	193	247	223	661	40	1364



地域別では、昨年と比べ、三刀屋地域で9ポイント減少したが、その他はほぼ横並びの結果となった。

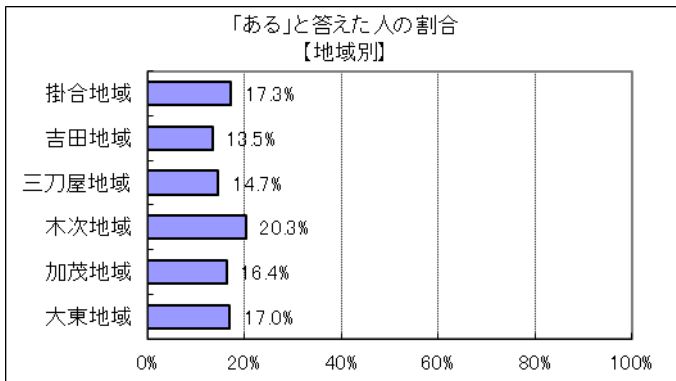
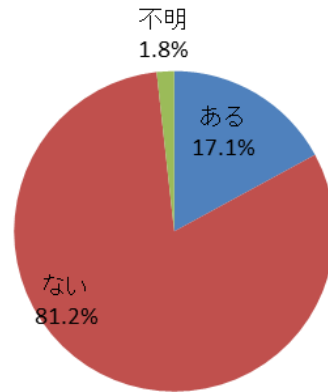
年代別では、昨年と比べて、20歳代で11ポイント、40歳代及び70～74歳で約10ポイント減少した。

4(7) あなたは、過去1年以内に他者が行うスポーツを支える活動（運営の手伝いなど）をしたことがありますか？

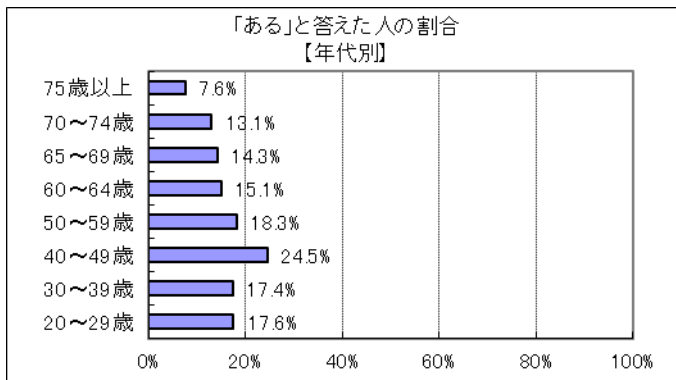
回答	回答数	構成比
ある	233	17.1%
ない	1107	81.2%
不明	24	1.8%
合計	1364	100.0%

【参考：H30実績 16.5%】

【参考：R1実績 18.2%】



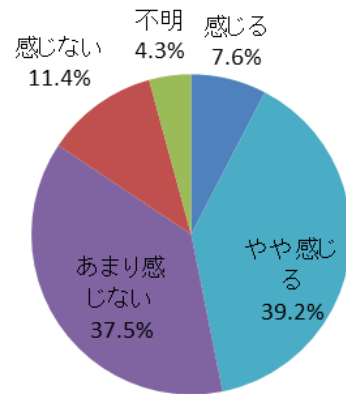
	ある	ない	不明	合計
掛合	14	67	0	81
吉田	7	43	2	52
三刀屋	38	215	6	259
木次	61	233	6	300
加茂	37	186	2	225
大東	76	362	8	446
不明	0	1	0	1
合計	233	1107	24	1364



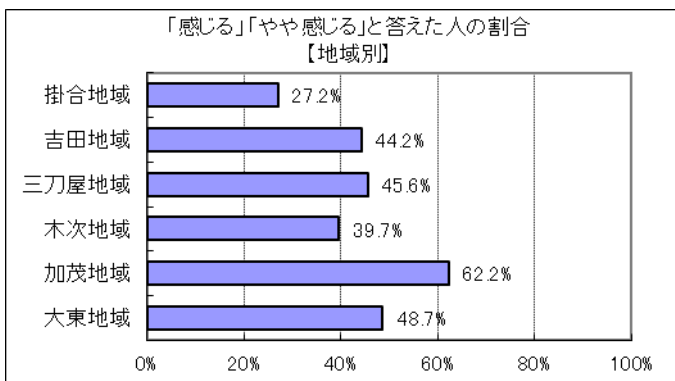
地域別では、ほぼ横並びで顕著な違いは見られなかった。  
年代別では、40歳代で若干高くみられる他は、年齢に反比例する傾向が見られた。

4(8) あなたは、雲南市のスポーツ環境（スポーツ活動を行うための施設や運営体制など）が整っていると感じますか？

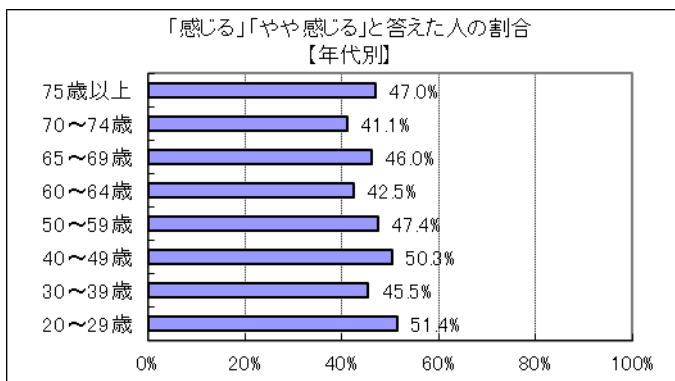
回答	回答数	構成比
感じる	104	7.6%
やや感じる	535	39.2%
あまり感じない	512	37.5%
感じない	155	11.4%
不明	58	4.3%
合計	1364	100.0%
感じる、やや感じる、と答えた人の合計	639	46.8%



- 【参考：H27 実績 36.8%】
- 【参考：H28 実績 41.5%】
- 【参考：H29 実績 40.7%】
- 【参考：H30 実績 49.7%】
- 【参考：R1 実績 46.3%】



	感じる	やや感じる	あまり感じない	感じない	不明	合計
掛合	3	19	41	16	2	81
吉田	5	18	22	4	3	52
三刀屋	20	98	103	28	10	259
木次	22	97	131	32	18	300
加茂	24	116	58	22	5	225
大東	30	187	156	53	20	446
不明	0	0	1	0	0	1
合計	104	535	512	155	58	1364

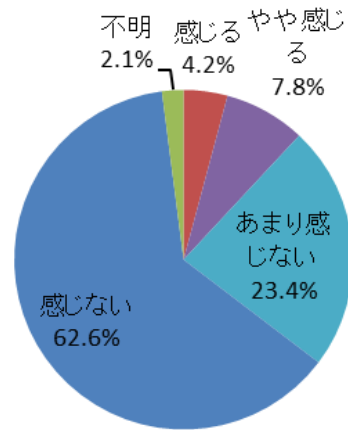


地域別では、例年通り加茂地域が最も高く、その他も同様の結果となった。  
年代別では、ほぼ横並びで顕著な違いは見られなかった。

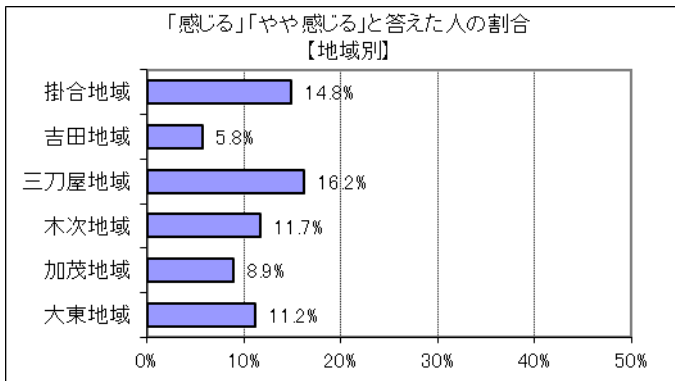
4(9) あなたは、ご自身が過去1年以内に差別や偏見などの人権侵害を受けたことがあると感じますか？

※人権侵害とは… 民族・人種・障がい・疾病・性的指向・性同一性障がい・出自による差別、子どもや高齢者への虐待、DV、いじめ、ハラスメント、インターネットによる人権侵害、東日本大震災に起因する偏見や差別など。

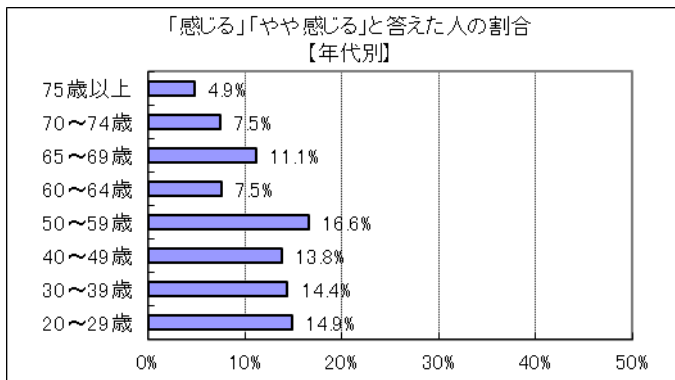
回答	回答数	構成比
感じる	57	4.2%
やや感じる	106	7.8%
あまり感じない	319	23.4%
感じない	854	62.6%
不明	28	2.1%
合計	1364	100.0%
感じる、やや感じる、と答えた人の合計	163	12.0%



- 【参考：H27 実績 11.9%】
- 【参考：H28 実績 13.7%】
- 【参考：H29 実績 8.8%】
- 【参考：H30 実績 10.1%】
- 【参考：R1 実績 10.3%】



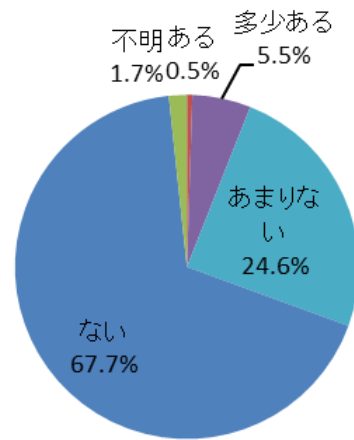
	感じる	やや感じる	あまり感じない	感じない	不明	合計
掛合	3	9	15	54	0	81
吉田	2	1	12	37	0	52
三刀屋	13	29	57	153	7	259
木次	14	21	82	175	8	300
加茂	8	12	53	149	3	225
大東	17	33	100	286	10	446
不明	0	1	0	0	0	1
合計	57	106	319	854	28	1364



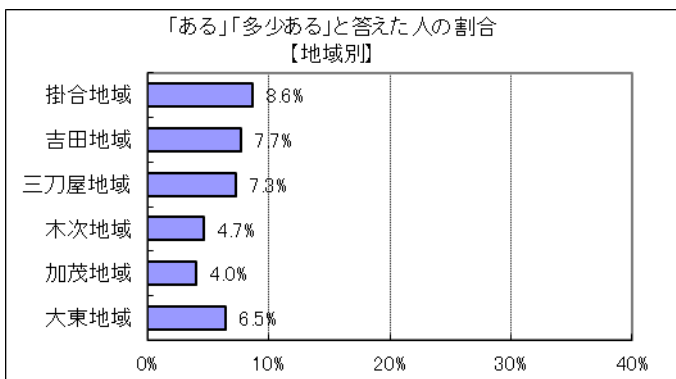
地域別では、三刀屋、掛合地域がやや高く、昨年に比べ吉田地域では約12ポイント減じたもののその他はほぼ横並びとなった。  
年代別では、例年通り、年齢に反比例する傾向が見られた。

4(10) あなたは、過去1年以内に他人の人権を侵害してしまったと感じたことがありますか？

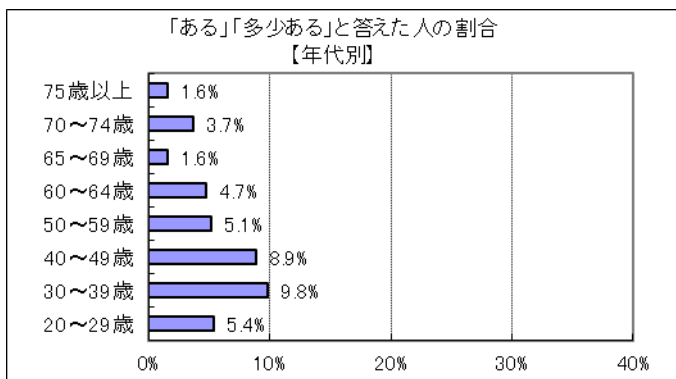
回答	回答数	構成比
ある	7	0.5%
多少ある	75	5.5%
あまりない	335	24.6%
ない	924	67.7%
不明	23	1.7%
合計	1364	100.0%
ある、多少ある、と答えた人の合計	82	6.0%



- 【参考：H27 実績 4.8%】
- 【参考：H28 実績 5.1%】
- 【参考：H29 実績 4.0%】
- 【参考：H30 実績 4.3%】
- 【参考：R1 実績 4.6%】



	ある	多少ある	あまりない	ない	不明	合計
掛合	0	7	18	56	0	81
吉田	0	4	12	36	0	52
三刀屋	1	18	66	168	6	259
木次	2	12	85	194	7	300
加茂	2	7	58	155	3	225
大東	2	27	96	314	7	446
不明	0	0	0	1	0	1
合計	7	75	335	924	23	1364

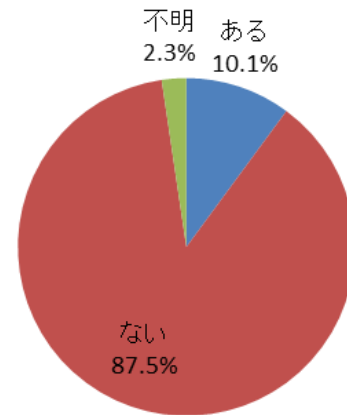


地域別では、加茂、木次地域がやや低く、その他はほぼ横並びとなった。  
年代別では、20歳代は低いものの、おおまかに年齢に反比例する傾向が見られた。

#### 4(11) あなたは、過去1年間で平和に関する学習活動や行事等に参加したことがありますか？

※～H29の質問事項：あなたは、過去1年間で平和に関する活動や式典等に参加したことがありますか？

回答	回答数	構成比
ある	138	10.1%
ない	1194	87.5%
不明	32	2.3%
合計	1364	100.0%



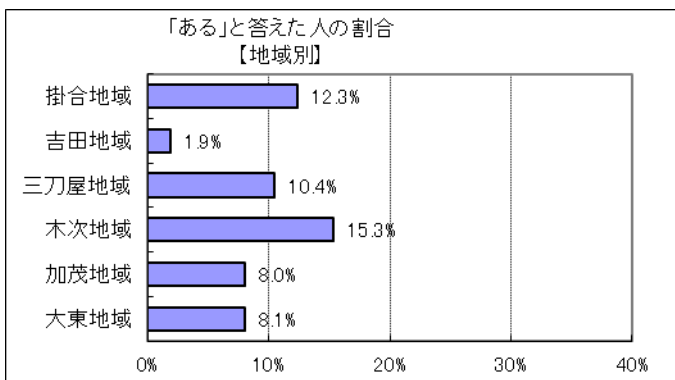
【参考：H27実績 11.1%】

【参考：H28実績 10.4%】

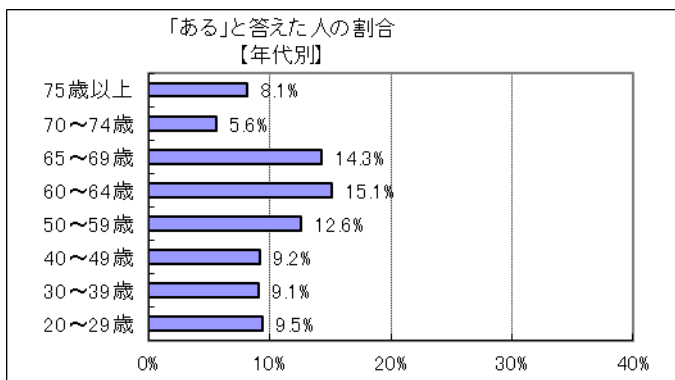
【参考：H29実績 10.7%】

【参考：H30実績 14.5%】

【参考：R1実績 13.8%】



	ある	ない	不明	合計
掛合	10	71	0	81
吉田	1	51	0	52
三刀屋	27	222	10	259
木次	46	248	6	300
加茂	18	202	5	225
大東	36	399	11	446
不明	0	1	0	1
合計	138	1194	32	1364



地域別では、木次、掛合地域で高く、地域間での差が見られた。年代別では、50～60歳代で若干高く見える他はほぼ横並びの結果となった。

## 5. 「産業」について

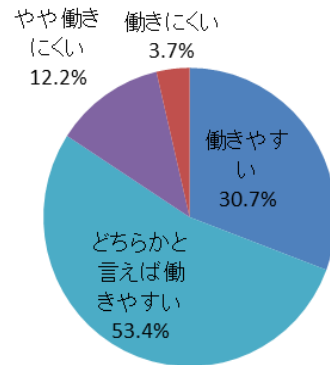
5(1) 「市内の事業所にお勤めの方」にお聞きします。

あなたが勤務している職場は、働きやすいですか？

→5(2) (「やや働きにくい」、「働きにくい」と答えた方のみ)

その理由は具体的にどんなことですか？

回答	回答数	構成比
働きやすい	202	14.8%
どちらかと言えば働きやすい	351	25.7%
やや働きにくい	80	5.9%
働きにくい	24	1.8%
不明	707	51.8%
合計	1364	100.0%
働きやすい、どちらかと言えば働きやすい、と答えた人の合計	553	84.2%



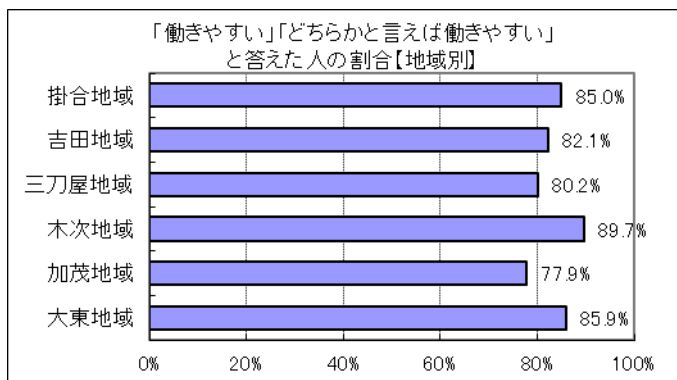
【参考：H27 実績 84.4%】

【参考：H28 設問なし】

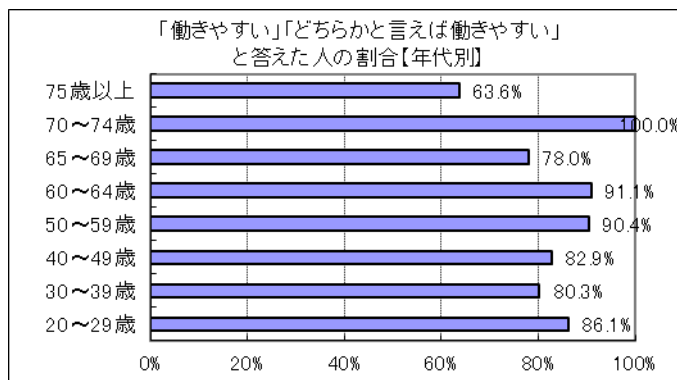
【参考：H29 実績 82.2%】

【参考：H30 実績 81.2%】

【参考：R1 実績 80.1%】



	働きやすい	どちらかと言えば働きやすい	やや働きにくい	働きにくい	不明	合計
掛合	10	24	3	3	41	81
吉田	5	18	5	0	24	52
三刀屋	44	57	20	5	133	259
木次	50	81	12	3	154	300
加茂	24	57	18	5	121	225
大東	69	114	22	8	233	446
不明	0	0	0	0	1	1
合計	202	351	80	24	707	1364

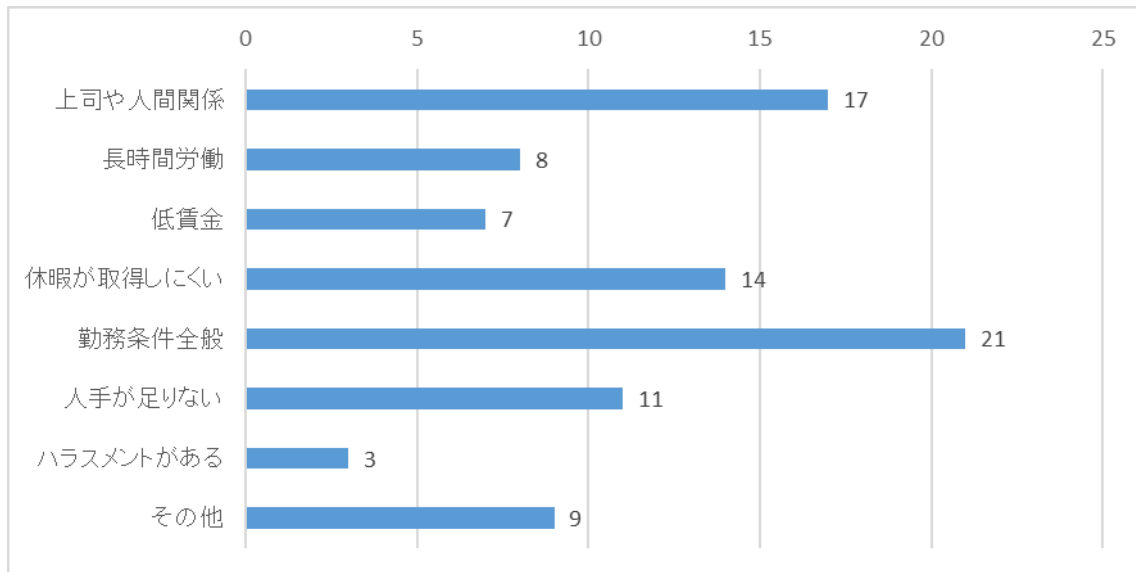


市内の事業所に勤務する方657名のうち、「働きやすい」「どちらかと言えば働きやすい」と回答した方は553名(84%)。地域別ではほぼ横並びの結果となった。年齢別では、75歳以上で若干低い、その他ではほぼ横並びで顕著な違いは見られない。

## 【5(2) 働きにくい理由】

回答者数 71名 (分類件数 90件)

※複数回答あり。





### 5(3) あなたは、主にどこで日用品の買い物をしますか？

回答	回答数	構成比
雲南市	1238	90.8%
奥出雲町	56	4.1%
飯南町	27	2.0%
松江市	468	34.3%
出雲市	744	54.5%
その他	73	5.4%
不明	36	2.6%
回答者数	1364	100.0%

※複数回答であり、回答数の合計としている。

そのため、実際の合計とは一致しない。

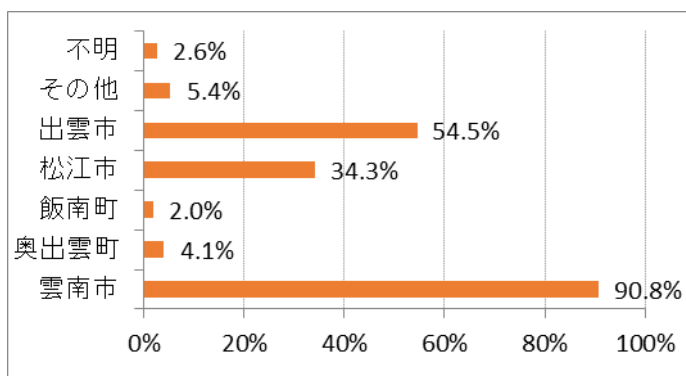
【参考：H27 実績 80.4%】

【参考：H28 実績 82.5%】

【参考：H29 実績 86.3%】

【参考：H30 実績 86.4%】

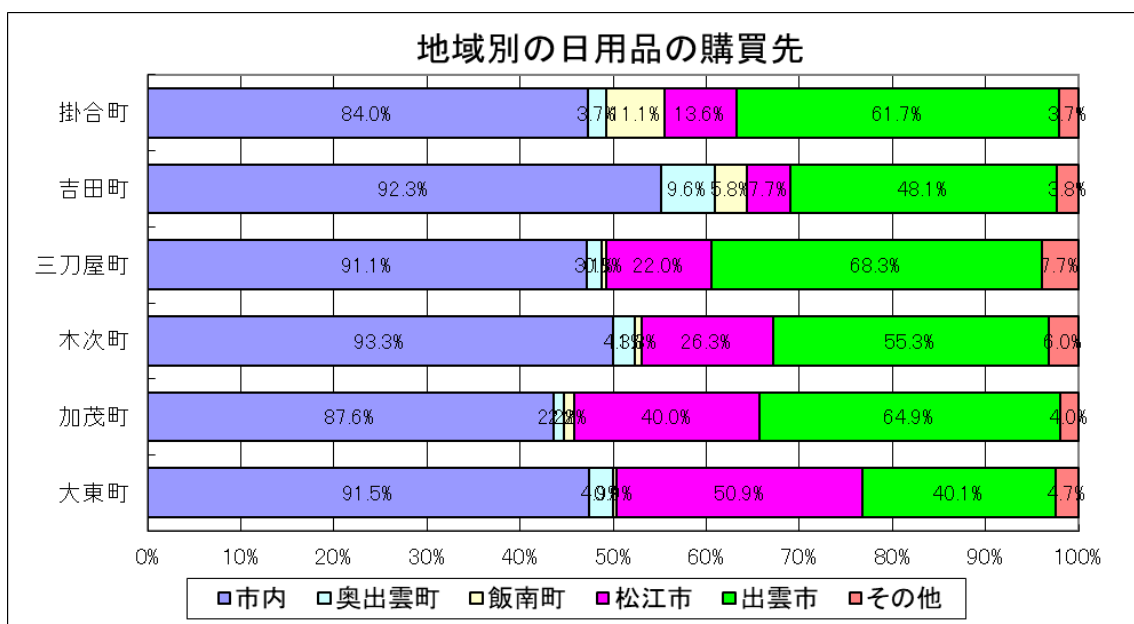
【参考：R1 実績 89.7%】



#### — 地域別の日用品の購買先 —

構成比	大東町	加茂町	木次町	三刀屋町	吉田町	掛合町
市内	91.5%	87.6%	93.3%	91.1%	92.3%	84.0%
奥出雲町	4.9%	2.2%	4.3%	3.1%	9.6%	3.7%
飯南町	0.9%	2.2%	1.3%	0.8%	5.8%	11.1%
松江市	50.9%	40.0%	26.3%	22.0%	7.7%	13.6%
出雲市	40.1%	64.9%	55.3%	68.3%	48.1%	61.7%
その他	4.7%	4.0%	6.0%	7.7%	3.8%	3.7%

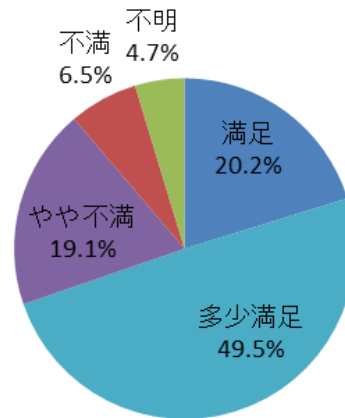
※注)複数回答であり、母数は重複回答を除く回答者総数としているため、構成比合計は100%にならない。



## 6. 「行政サービス及びまちづくり全般」について

### 6(1) あなたは、市職員の接遇・対応に満足していますか？

回答	回答数	構成比
満足	276	20.2%
多少満足	675	49.5%
やや不満	260	19.1%
不満	89	6.5%
不明	64	4.7%
合計	1364	100.0%
満足、多少満足、と 答えた人の合計	951	69.7%



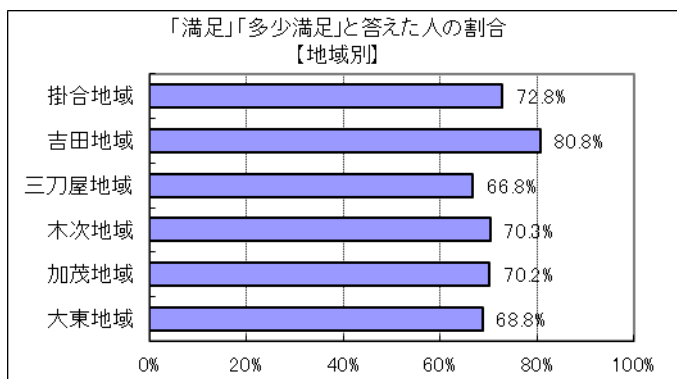
【参考：H27 実績 64.0%】

【参考：H28 実績 68.4%】

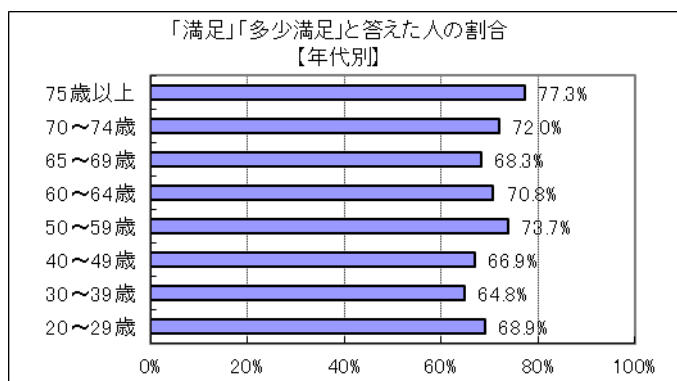
【参考：H29 実績 67.1%】

【参考：H30 実績 69.7%】

【参考：R1 実績 70.4%】



	満足	多少満足	やや不満	不満	不明	合計
掛合	21	38	14	6	2	81
吉田	12	30	9	1	0	52
三刀屋	53	120	62	13	11	259
木次	64	147	55	17	17	300
加茂	47	111	33	23	11	225
大東	79	228	87	29	23	446
不明	0	1	0	0	0	1
合計	276	675	260	89	64	1364

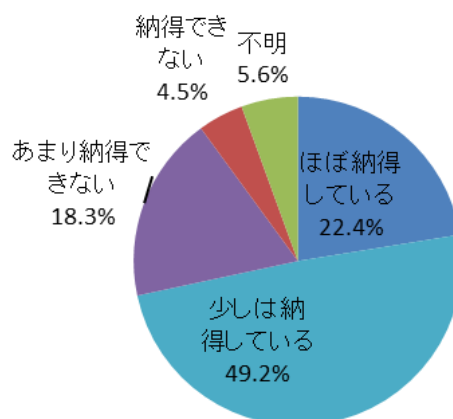


地域別では、吉田地域で若干高く見える他は横並びで顕著な違いは見られなかった。

年代別では、おおまかに年齢に比例する傾向が見られた。

## 6(2) あなたは、雲南市の行政サービスに納得していますか？

回答	回答数	構成比
ほぼ納得している	306	22.4%
少しは納得している	671	49.2%
あまり納得できない	250	18.3%
納得できない	61	4.5%
不明	76	5.6%
合計	1364	100.0%
ほぼ納得している、 少しは納得している、 と答えた人の合計	977	71.6%



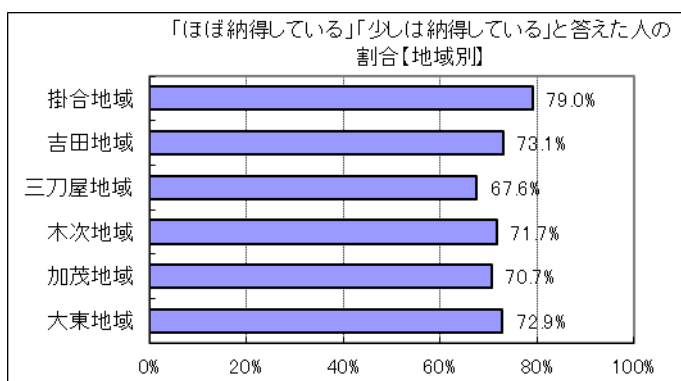
【参考：H27 実績 60.8%】

【参考：H28 実績 68.6%】

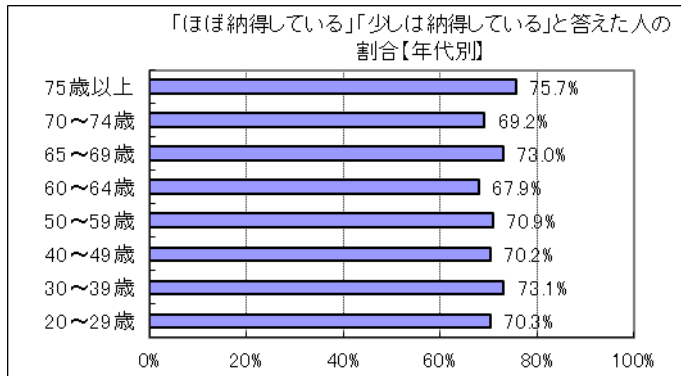
【参考：H29 実績 68.5%】

【参考：H30 実績 70.1%】

【参考：R1 実績 71.6%】



	ほぼ 納得 している	少し は納 得し てい る	あ ま り 納 得 で き な い	納 得 で き な い	不 明	合 計
掛合	15	49	10	3	4	81
吉田	12	26	10	2	2	52
三刀屋	64	111	52	17	15	259
木次	76	139	55	14	16	300
加茂	52	107	46	7	13	225
大東	87	238	77	18	26	446
不明	0	1	0	0	0	1
合計	306	671	250	61	76	1364



地域別では、三刀屋地域で若干低く見えるが、その他の地域ではほぼ横ばいの結果となった。年代別では、顕著な違いは見られなかった。

6(3) 行政サービスについてのご意見（今後取り組んでほしいことなど）がございましたらご記入ください。【自由記述式】

有効回答者数 291名 複数回答あり

政策	施策	回答数	回答者比
<b>I みんなで築くまち《協働・行政経営》</b>		<b>230</b>	<b>79%</b>
	01 市民が主役のまちづくりの推進	28	10%
	02 移住・定住の推進	15	5%
	03 市民と行政の情報の共有化	30	10%
	04 男女共同参画の推進	1	0%
	05 時代にあった行政サービスの実現	54	19%
	06 職員の育成	71	24%
	07 計画的なまちづくり	23	8%
	08 健全財政の維持	8	3%
<b>II 安全・安心で快適なまち《定住環境》</b>		<b>78</b>	<b>27%</b>
	09 都市・住まいづくりと土地利用の推進	17	6%
	10 環境の保全・創造	8	3%
	11 地域情報化の推進	6	2%
	12 道路の整備	23	8%
	13 公共交通ネットワークの充実	11	4%
	14 上水道の整備	4	1%
	15 下水道の整備	0	0%
	16 消防・防災対策の推進	6	2%
	17 交通安全の推進	0	0%
	18 防犯対策・消費者自立支援の推進	3	1%
<b>III 支えあい健やかに暮せるまち《保健・医療・福祉》</b>		<b>60</b>	<b>21%</b>
	19 地域医療の充実	6	2%
	20 健康づくりの推進	5	2%
	21 高齢者福祉の充実	10	3%
	22 障がい者(児)福祉の充実	5	2%
	23 生活困窮者の支援	0	0%
	24 地域福祉の充実	8	3%
	25 子育て支援の充実	26	9%
<b>IV ふるさとを学び育つまち《教育・文化》</b>		<b>27</b>	<b>9%</b>
	26 学校教育の充実	12	4%
	27 生涯学習の推進	4	1%
	28 青少年健全育成の推進	1	0%
	29 平和と人権の尊重	0	0%
	30 生涯スポーツの振興	9	3%
	31 地域文化の振興	1	0%
<b>V 挑戦し活力を産みだすまち《産業》</b>		<b>29</b>	<b>10%</b>
	32 起業・就業支援の充実	1	0%
	33 地域資源を活かした産業の創出	1	0%
	34 農業の振興	14	5%
	35 林業の振興	2	1%
	36 観光の振興	6	2%
	37 商工業の振興	5	2%
<b>その他</b>		<b>20</b>	<b>7%</b>
	市議会、議員に関すること	0	0%
	肯定的評価	4	1%
	その他	16	5%