

I (8) あなたは、男女が平等に扱われていると感じますか？

回答	回答数	構成比
感じる	129	16.1%
やや感じる	335	41.9%
あまり感じない	250	31.3%
感じない	53	6.6%
不明	33	4.1%
合計	800	100.0%

感じる、やや感じる、と答えた人の合計	464	58.0%
--------------------	-----	-------

【参考：H22実績 53.5%（男 61.3%、女 45.0%）】

【参考：H23実績 51.0%（男 63.0%、女 40.9%）】

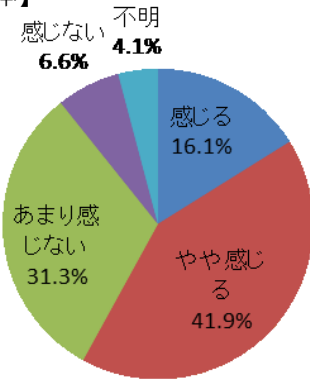
【参考：H24実績 51.4%（男 61.3%、女 43.2%）】

【参考：H25実績 60.5%（男 68.1%、女 53.5%）】

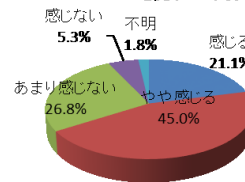
【参考：H26実績 51.8%（男 61.2%、女 43.4%）】

【参考：H28目標 62.0%（男 68.0%、女 55.5%）】

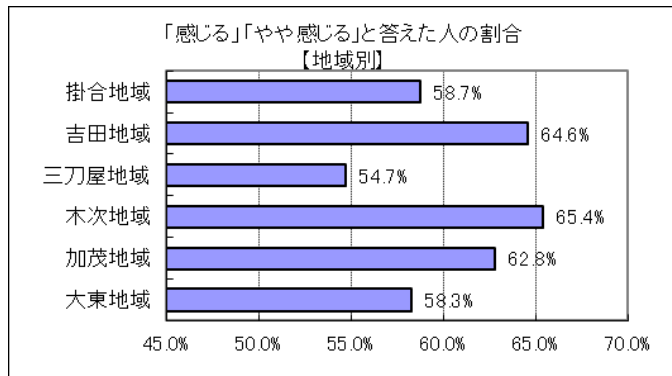
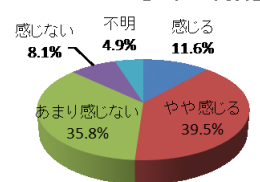
【全体】



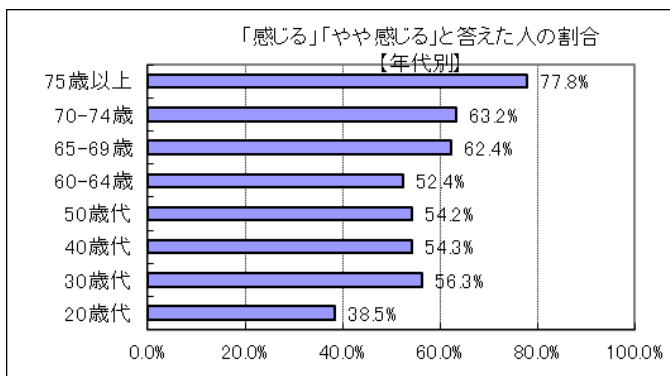
【男性の割合】



【女性の割合】



地域別では、木次・吉田・加茂地域が高く、6割を超えた。



年代別では、20歳代が低く4割に満たなかったが、他の年代では5割以上となった。

※地域別、年代別グラフは不明を除いた割合