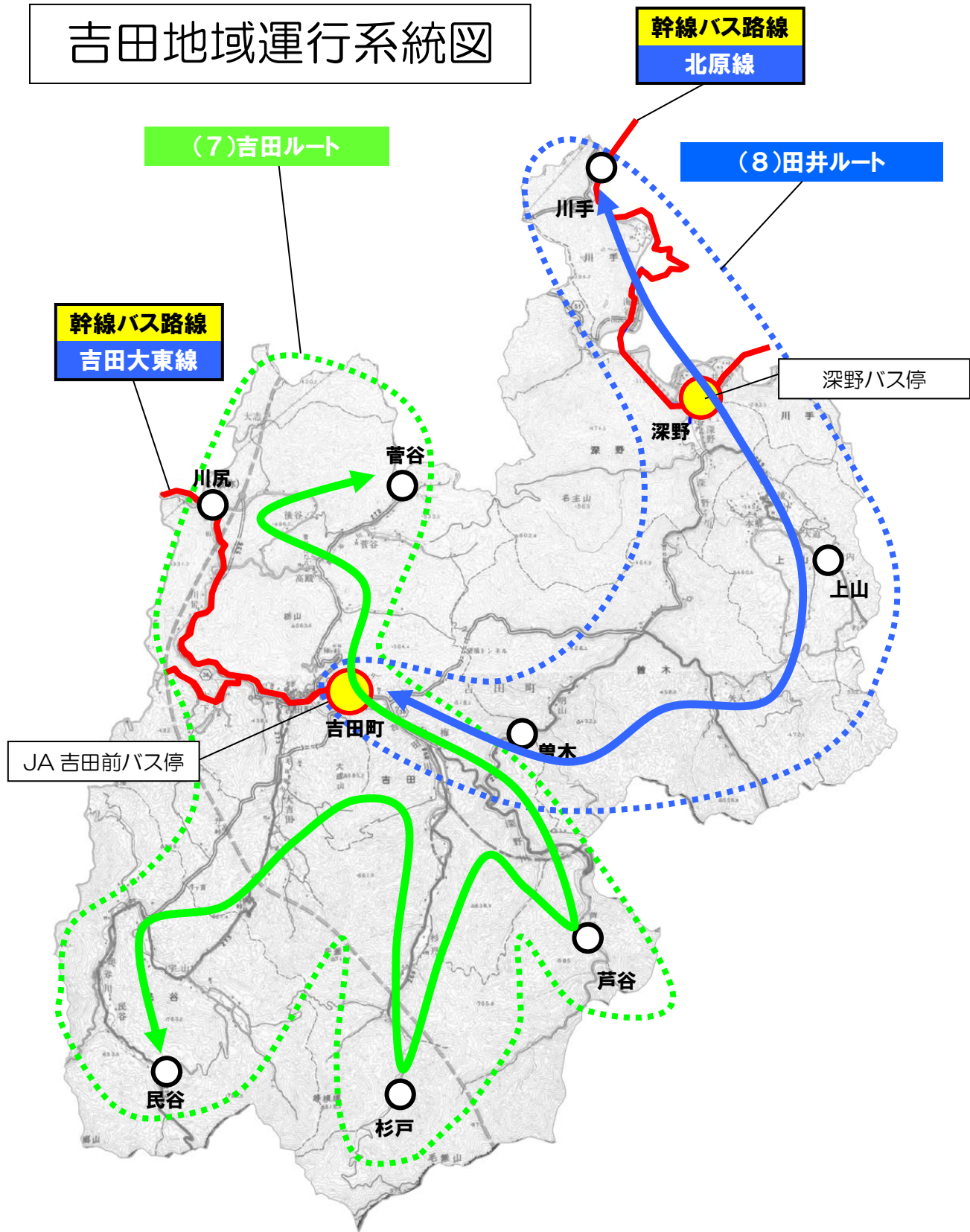


【仕様書別紙】

## 吉田デマンドバス

【運行路線図】



# 吉田地域運行系統図





| 路線種別      | 路線名          | 運行系統名 | 接続する補助対象地域間幹線系統 |
|-----------|--------------|-------|-----------------|
| 7. 吉田デマンド | 吉田だんだんバス 吉田線 | 吉田ルート | 吉田大東線           |
| 8. 吉田デマンド | 吉田だんだんバス 田井線 | 田井ルート | 吉田大東線・北原線       |



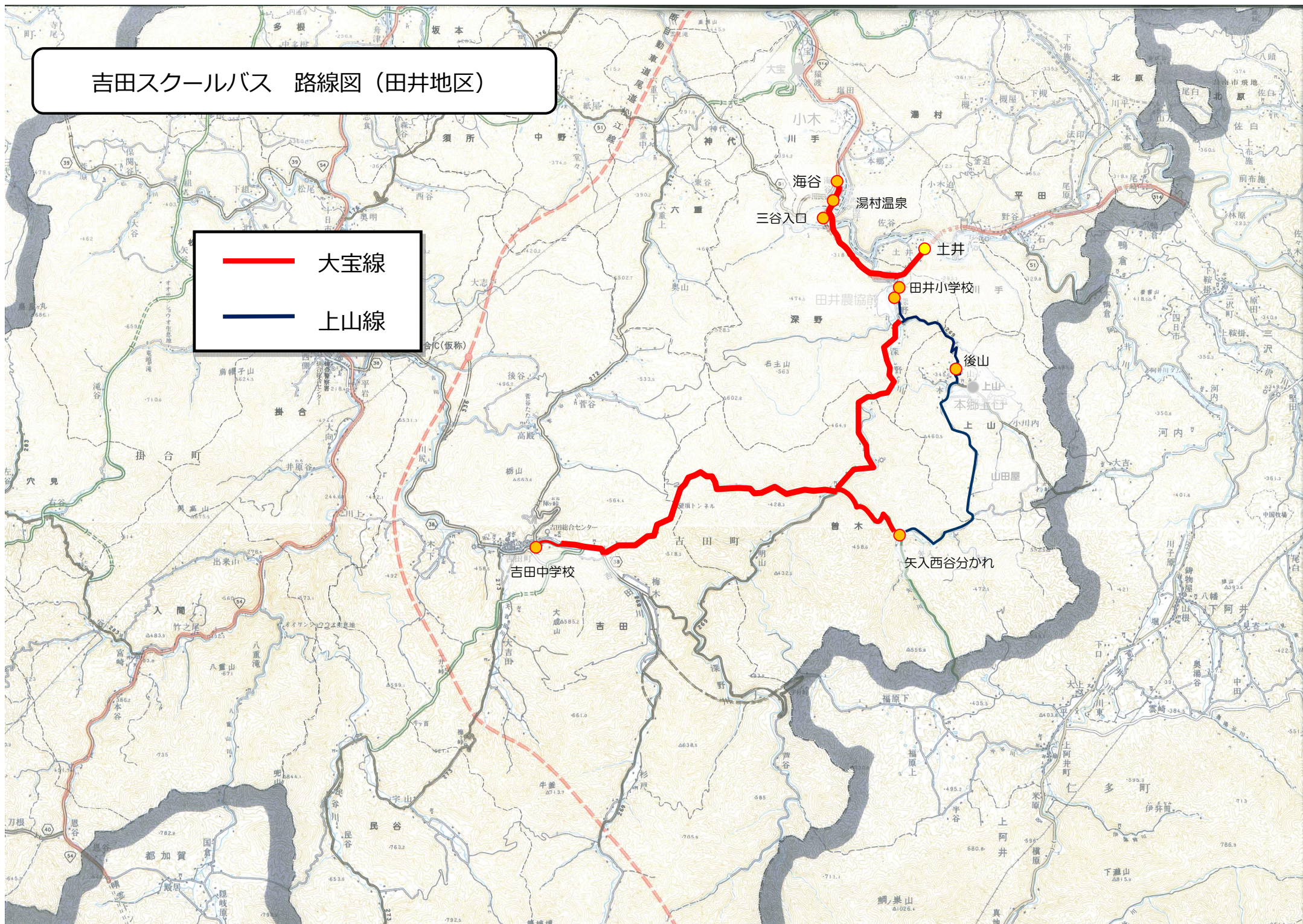
吉田スクールバス 路線図（吉田地区）

 民谷線  
 菅谷・杉戸線

 民谷線  
 菅谷・杉戸線



吉田スクールバス 路線図（田井地区）





# 吉田デマンドバス

## 【バス運行ダイヤ表】

# デマンド型乗合バス

## 【吉田町】吉田たんたんバス



★吉田町内であれば出発地から乗継なしで目的地まで乗ることができます。

★予約時に出発地、ご利用便、目的地をお知らせください。

### 吉田線（吉田・民谷地区から乗る場合）

|     | 出発時間   |   |       | 広域バス吉田大東線との乗り継ぎ                             |
|-----|--------|---|-------|---|
|     | 自宅から   | ↔ | 目的地から |   |
| 1便  | 6:50 頃 | ▶ |       | 加茂方面行き 3 便 J A 吉田前 7:15 発 → 雲南市立病院 8:19 着   |
| 2便  | 8:30 頃 | ▶ |       | 加茂方面行き 4 便 J A 吉田前 9:05 発 → 雲南市立病院 10:14 着  |
| 3便  | 9:40   | ▶ |       |   |
| 4便  | 10:30  | ▶ |       | 加茂方面行き 5 便 J A 吉田前 11:00 発 → 雲南市立病院 12:05 着 |
| 5便  |        | ◁ | 11:00 | 吉田方面行き 3 便 J A 吉田前 10:45 着 ← 雲南市立病院 9:31 発  |
| 6便  |        | ◁ | 11:50 |   |
| 7便  |        | ◁ | 12:40 | 吉田方面行き 4 便 J A 吉田前 12:30 着 ← 雲南市立病院 11:21 発 |
| 8便  | 13:10  | ▶ |       | 加茂方面行き 6 便 J A 吉田前 13:30 発 → 雲南市立病院 14:39 着 |
| 9便  |        | ◁ | 14:20 | 吉田方面行き 5 便 J A 吉田前 14:15 着 ← 雲南市立病院 13:06 発 |
| 10便 |        | ◁ | 15:00 |   |

### 田井線（田井地区から乗る場合）

|     | 出発時間   |   |       | 木次地域バス北原線との乗り継ぎ   |
|-----|--------|---|-------|---|
|     | 自宅から   | ↔ | 目的地から |   |
| 1便  | 6:50 頃 | ▶ |       | 里方方面行き 1 便 深野 7:20 発 → J R 木次駅 7:49 発 → 平成記念病院 8:09 着       |
| 2便  | 8:00 頃 | ▶ |       | 里方方面行き 2 便 田井診療所 8:25 発 → J R 木次駅 8:56 発 → 平成記念病院 9:09 着    |
| 3便  | 9:40   | ▶ |       |   |
| 4便  |        | ◁ | 10:20 |   |
| 5便  | 10:50  | ▶ |       | 里方方面行き 3 便 田井診療所 11:11 発 → J R 木次駅 11:42 発 → 平成記念病院 11:55 着 |
| 6便  |        | ◁ | 11:20 | 槻屋方面行き 3 便 田井診療所 10:38 着 ← J R 木次駅 10:08 発 ← 平成記念病院 9:50 発  |
| 7便  |        | ◁ | 12:00 |   |
| 8便  | 12:40  | ▶ |       | 里方方面行き 4 便 田井診療所 13:02 発 → J R 木次駅 13:33 発 → 平成記念病院 13:46 着 |
| 9便  |        | ◁ | 13:10 | 槻屋方面行き 4 便 田井診療所 12:24 着 ← J R 木次駅 11:54 発 ← 平成記念病院 11:37 発 |
| 10便 |        | ◁ | 15:50 | 槻屋方面行き 5 便 田井診療所 15:49 着 ← J R 木次駅 15:18 発 ← 平成記念病院 15:00 発 |

# 令和7年度 吉田町スクールバス時刻表(吉田地区)

## 民 谷 線(島根200さ962、島根200さ1193) ※1台は教育委員会所管車両

吉田小学校・中学校行き(登校)

| バス停名   | 1便   | 利用   |
|--------|------|------|
| 民 谷    | 7:35 | 1 中1 |
| 清 水    | 7:36 |      |
| 王 子 原  | 7:39 |      |
| 石 神    | 7:42 | 1 小4 |
| 吉田中学校前 | 7:52 |      |
| 吉田小学校前 | 7:55 |      |

吉田小学校・中学校(下校)

| バス停名   | 1便    | 2便    | 3便    | 4便    | 小 |   |   |   |   |   | 中 |   |   |
|--------|-------|-------|-------|-------|---|---|---|---|---|---|---|---|---|
| 吉田小学校前 | 15:30 | 16:30 | 17:30 |       | 1 | 2 | 3 | 4 | 5 | 6 | 1 | 2 | 3 |
| 吉田中学校前 | 15:33 | 16:33 | 17:33 | 18:15 |   |   |   |   |   |   |   |   |   |
| 石 神    | 15:43 | 16:43 | 17:43 |       |   |   |   | 1 |   |   |   |   |   |
| 王 子 原  | 15:46 | 16:46 | 17:46 | 18:28 |   |   |   |   |   |   |   |   |   |
| 清 水    | 15:49 | 16:49 | 17:49 | 18:31 |   |   |   |   |   |   |   |   |   |
| 民 谷    | 15:50 | 16:50 | 17:50 | 18:32 |   |   |   |   |   |   | 1 |   |   |

## 菅 谷 ・ 杉 戸 線(島根200さ961、島根200さ787) ※1台は教育委員会所管車両

### 菅谷後谷方面

吉田小学校・中学校(登校)

| バス停名   | 1便   | 利用      |
|--------|------|---------|
| 後 谷    | 7:35 | 2 小5、中3 |
| 吉田小学校前 | 7:55 |         |

### 菅谷・杉戸方面

吉田小学校・中学校(下校)

| バス停名    | 1便    | 2便    | 3便    |
|---------|-------|-------|-------|
| 吉田中学校前  | 15:30 | 16:30 | 17:30 |
| 吉田小学校前  | 15:33 | 16:33 | 17:33 |
| 梅木公会堂前  | 15:37 | 16:37 | 17:37 |
| 高 殿 入 口 | 15:43 | 16:43 | 17:43 |
| 後 谷     | 15:53 | 16:53 | 17:53 |

| 小 |   |   |   |   |   | 中 |   |   |
|---|---|---|---|---|---|---|---|---|
| 1 | 2 | 3 | 4 | 5 | 6 | 1 | 2 | 3 |
|   |   |   |   |   |   |   |   |   |
|   |   |   |   |   |   |   |   |   |
|   |   |   |   |   |   | 1 |   |   |
|   |   |   |   |   | 2 |   |   |   |
|   |   |   | 1 |   |   |   | 1 |   |

### 菅谷高殿方面

吉田小学校(登校)

| バス停名    | 1便   | 利用      |
|---------|------|---------|
| 高 殿 入 口 | 7:45 | 2 小6(2) |
| 吉田小学校前  | 7:55 |         |

### 杉戸方面

吉田中学校(登校)

| バス停名   | 1便   | 利用   |
|--------|------|------|
| 梅木公会堂前 | 7:40 | 1 中2 |
| 吉田中学校前 | 7:47 |      |

# 令和7年度 吉田町スクールバス時刻表(田井地区)

## 大 宝 線 (島根200さ1421)

田井小学校・吉田中学校(登校)

| バス停名      | 1便   | 利用 |           |
|-----------|------|----|-----------|
| 三 谷 入 口   | 7:25 | 1  | 小3        |
| 海 谷       | 7:26 | 2  | 中1(2)     |
| 湯 村 温 泉   | 7:28 | 1  | 小1        |
| 土 井       | 7:35 | 3  | 小2、3、5    |
| 田 井 小 学 校 | 7:40 | 4  | 中1、2、3(2) |
| 矢入西谷入口    | 7:48 | 1  | 中1        |
| 吉 田 中 学 校 | 8:05 |    |           |

田井小学校・吉田中学校(下校)

| バス停名      | 1便    | 2便    | 3便    | 4便    | 小 |   |   |   |   |   | 中 |   |   |
|-----------|-------|-------|-------|-------|---|---|---|---|---|---|---|---|---|
| 吉 田 中 学 校 | 15:30 | 16:30 | 17:30 | 18:15 | 1 | 2 | 3 | 4 | 5 | 6 | 1 | 2 | 3 |
| 矢入西谷入口    | 15:37 | 16:37 | 17:37 | 18:22 |   |   |   |   |   |   | 1 |   | 1 |
| 田 井 小 学 校 | 15:45 | 16:45 | 17:45 | 18:30 |   |   |   |   |   |   | 1 | 1 | 2 |
| 土 井       | 15:50 | 16:50 | 17:50 | 18:35 |   | 1 | 1 |   | 1 |   |   |   | 3 |
| 湯 村 温 泉   | 15:57 | 16:57 | 17:57 | 18:42 | 1 |   |   |   |   |   |   |   | 1 |
| 海 谷       | 15:59 | 16:59 | 17:59 | 18:44 |   |   |   |   |   |   | 2 |   |   |
| 三 谷 入 口   | 16:00 | 17:00 | 18:00 | 18:45 |   |   | 1 |   |   |   |   |   | 1 |

1 1 2 0 1 0 4 1 2 #

## 上 山 線 (島根200さ1229)

田井小学校(登校)

| バス停名      | 1便   | 利用 |      |
|-----------|------|----|------|
| 矢入西谷分かれ   | 7:32 | 2  | 小4、6 |
| 後 山       | 7:40 | 1  | 小2   |
| 田 井 小 学 校 | 7:50 |    |      |

田井小学校(下校)

| バス停名      | 1便    | 2便    | 3便    |
|-----------|-------|-------|-------|
| 田 井 小 学 校 | 15:30 | 16:30 | 17:30 |
| 後 山       | 15:40 | 16:40 | 17:40 |
| 矢入西谷分かれ   | 15:48 | 16:48 | 17:48 |

| 小 |   |   |   |   |   | 中 |   |   |
|---|---|---|---|---|---|---|---|---|
| 1 | 2 | 3 | 4 | 5 | 6 | 1 | 2 | 3 |
| 1 | 1 |   |   |   |   | 1 |   | 1 |
|   |   |   | 1 | 1 |   |   |   | 2 |

0 0 0 1 0 1 0 0 0 2



## 吉田デマンドバス

【使用バス台数】

| 令和 7 年度 |          |            |      |       |     |      |           |      |     |     |       |     |     |                    |                  |     |      |                       |        |     |     |                |             |         |         |       |       |       |         |
|---------|----------|------------|------|-------|-----|------|-----------|------|-----|-----|-------|-----|-----|--------------------|------------------|-----|------|-----------------------|--------|-----|-----|----------------|-------------|---------|---------|-------|-------|-------|---------|
| 地域名     | 路線名      | 登録番号       | メーカー | 名称    | 定員  | 駆動形式 | トランスミッション | 登録年月 |     | 車 齢 | 車検満了日 |     |     | 走行距離 km<br>(直近車検時) | 年間走行距離<br>km(目安) | 手すり | ステップ | ドライ<br>ブレ<br>コー<br>ダー | 車検証発行日 |     |     | 車台番号           | 型式          | 重量(kg)  | 総重量(kg) | 長さ    | 幅     | 高さ    | 排気量     |
| 吉田      | 吉田線      | 島根200さ1229 | ニッサン | キャラバン | 14人 | AWD  | AT        | 1年   | 9月  | 6年  | 7年    | 9月  | 16日 | 95,800km           | 13,400km         | ○   | ○    | ○                     | 7年     | 7月  | 31日 | DS8E26-000251  | CBF-DS8E26  | 2,290kg | 3,060kg | 523cm | 188cm | 228cm | 2,480cc |
| 吉田      | 田井線      | 島根200さ1193 | トヨタ  | ハイエース | 14人 | AWD  | AT        | 30年  | 12月 | 7年  | 8年    | 12月 | 19日 | 107,400km          | 17,000km         | ○   | ○    | ○                     | 7年     | 12月 | 10日 | TRH228-0009555 | CBF-TRH228B | 2,210kg | 2,980kg | 538cm | 188cm | 228cm | 2,690cc |
| 吉田      | デマンドスクール | 島根200さ1421 | ニッサン | キャラバン | 14人 | AWD  | AT        | 7年   | 1月  | 0年  | 8年    | 1月  | 14日 | 0km                | 0km              | ○   | ○    | ○                     | 7年     | 1月  | 15日 | DS8E26-010037  | 3BF-DS8E26  | 2,330kg | 3,100kg | 523cm | 188cm | 226cm | 2,480cc |
| 吉田      | 予備車      | 島根200さ787  | トヨタ  | ハイエース | 15人 | AWD  | AT        | 23年  | 12月 | 14年 | 8年    | 12月 | 24日 | 230,400km          | 5,400km          | ○   | ○    | ○                     | 7年     | 11月 | 13日 | TRH228-0004420 | CBF-TRH228B | 2,180kg | 3,005kg | 538cm | 188cm | 228cm | 2,690cc |