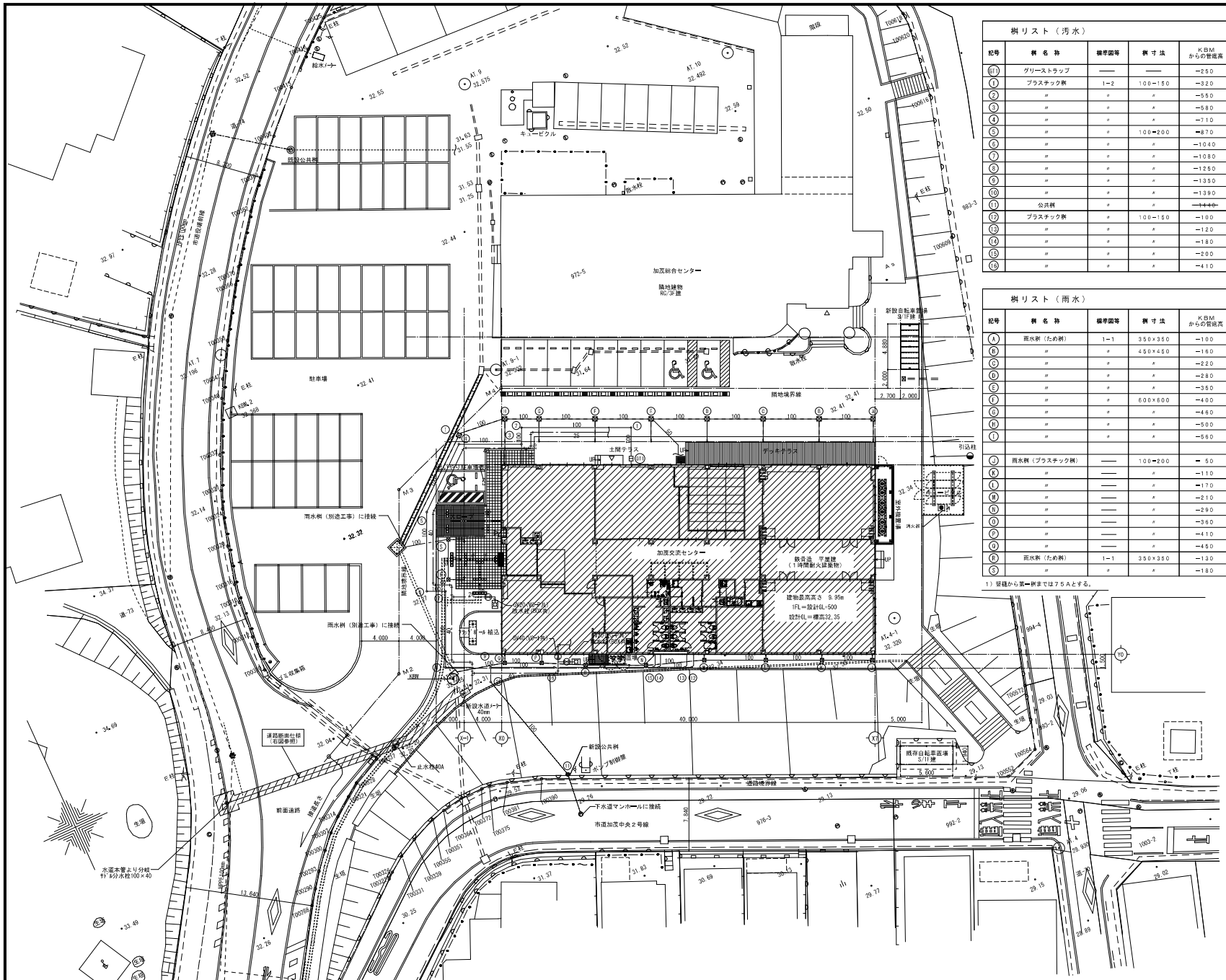

桝リスト（汚水）

記号	桝名称	標準図等	桝寸法	KBMからの管底高	地盤高さ	桝深さ GL－管底高	蓋仕様	備考
01	グリーストラップ	——	——	－250	＋300 +170 +120	550	——	
1	プラスチック桝	1－2	100－150	－320	＋170	490	防護蓋（T－8）	45L
2	〃	〃	〃	－550	〃	720	〃	〃
3	〃	〃	〃	－580	〃	750	〃	45Y
4	〃	〃	〃	－710	〃	880	〃	45L
5	〃	〃	100－200	－870	〃	1040	〃	〃
6	〃	〃	〃	－1040	〃	1110	〃	〃
7	〃	〃	〃	－1080	＋130	1210	〃	〃
8	〃	〃	〃	－1250	±0	1250	樹脂蓋	45Y
9	〃	〃	〃	－1350	〃	1350	〃	45L
10	〃	〃	〃	－1390	〃	1390	〃	45Y
11	公共桝	〃	〃	~~－1440~~	~~＋70~~	~~1510~~	〃	〃
12	プラスチック桝	〃	100－150	－100	＋200	300	樹脂蓋	45L
13	〃	〃	〃	－120	〃	320	〃	45Y
14	〃	〃	〃	－180	〃	380	〃	〃
15	〃	〃	〃	－200	〃	400	〃	〃
16	〃	〃	〃	－410	〃	610	〃	ST

桝リスト（雨水）

記号	桝名称	標準図等	桝寸法	KBMからの管底高	地盤高さ	桝深さ GL－管底高	蓋仕様	備考
A	雨水桝（ため桝）	1－1	350×350	－100	＋200	300	グレーチング	——
B	〃	〃	450×450	－160	〃	360	〃	——
C	〃	〃	〃	－220	〃	420	〃	——
D	〃	〃	〃	－280	〃	480	〃	——
E	〃	〃	〃	－350	〃	550	〃	——
F	〃	〃	600×600	－400	〃	600	〃	——
G	〃	〃	〃	－460	〃	660	〃	——
H	〃	〃	〃	－500	〃	700	〃	——
I	〃	〃	〃	－560	〃	760	〃	——
J	雨水桝（プラスチック桝）	——	100－200	－ 50	＋200	250	格子蓋	——
K	〃	——	〃	－110	〃	310	〃	——
L	〃	——	〃	－170	〃	370	〃	——
M	〃	——	〃	－210	〃	420	〃	——
N	〃	——	〃	－290	〃	490	〃	——
O	〃	——	〃	－360	〃	560	〃	——
P	〃	——	〃	－410	〃	510	〃	——
Q	〃	——	〃	－450	〃	650	〃	——
R	雨水桝（ため桝）	1－1	350×350	－130	＋170	300	グレーチング	——
S	〃	〃	〃	－180	〃	350	〃	——

1）竪樋から第一桝までは75Aとする。

凡例（消火器）		
■A	粉末消火器ABC10型を示す。（樹脂製ボックス共）	1本

※A		
量水器	40mm（雲南市貸与品）	1
量水器用止水栓	40A	1
量水器ボックス	40mm（雲南市指定品）	1

道路断面仕様（給水引き込み部）

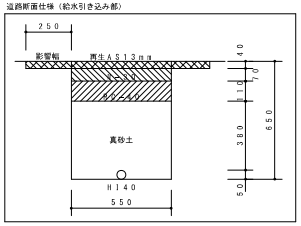

図面番号	工事名		図面種別	図面名	縮尺	設計年月日	所長	担当	備考
M－04（13）	加茂交流センター整備事業 加茂交流センター建設工事（機械設備）	設計図	機械設備図	給排水衛生設備配置図	1：200	R2：12			

㈱小草建築設計事務所
松江市内中原町133の5　℡（代）0852－21－5838
1級建築士事務所登録　島根県知事登録第1001号
1級建築士登録　建設大臣登録第93630号
小草伸春

印

衛生器具リスト

名称	型式			部屋名													合計	備考
		仕様・寸法	製造業者別参考型番	男子トイレ	女子トイレ	多目的トイレ	脱衣室	シャワー室	授乳室	湯沸室1	湯沸室2	風除室	ふれあいホール	調理室	土間テラス	屋外		
洋風便器		防露密結ロータンク， 暖房洗浄便座（擬音装置標準機能・発電式便器洗浄リモコン），棚付二連紙巻器	TOTO：CS597BS，SH596BAR，TCF5523AUS，YH702 LIXIL：BC−P20S，DT−PA250TK，CW−PA11FLQA−NE，CF−63HS	3	5												8	AC100V
洋風便器		防露密結ロータンク， 暖房洗浄便座（温風乾燥機能・発電式便器洗浄リモコン・ふた無・金属製ベースプレート），棚付二連紙巻器	TOTO：CS597BS，SH596BAR，TCF5553AUPS，YH702 LIXIL：BC−P20S，DT−PA250TK，CW−PC12QC−NECK−UR，CF−63HS			1											1	AC100V
壁掛小便器		自動洗浄・感知式FV，低リップタイプ	TOTO：UFS900R LIXIL：U−A51AP	4													4	AC100V
手すり		小便器用，樹脂被覆タイプ	TOTO：T112CU22 LIXIL：KF−701AEJ	1													1	
手すり		L型，樹脂被覆タイプ，L＝800，前出寸法230	TOTO：T112CL11 LIXIL：KF−926AE80D25J			1											1	
手すり		はね上げ型（L＝700），被覆樹脂タイプ	TOTO：T112HK7R LIXIL：KF−471EH70J			1											1	
背もたれ			TOTO：EWC285CS LIXIL：KFC−271T1U2			1											1	
洗面カウンター		建築工事		(2)	(1)							(1)	(1)				(5)	
カウンター式洗面器		アンダーカウンター式，台付自動単水栓，Sトラップ	TOTO：L546U，TENA41A，Sトラップ LIXIL：L−2295，AM−200CV1，Sトラップ	4	4							2	1				11	AC100V
壁掛ハイバック洗面器		自動単水栓，壁給水・壁排水，水石けん無	TOTO：LSA125AN LIXIL：L−A951AC			1											1	AC100V
洗面化粧台		建築工事							(1)								(1)	
壁掛手洗器		自動単水栓，壁給水・壁排水	TOTO：LSE90AAPR LIXIL：AWL−71U2AM			1											1	
オストメイト対応パック		汚物流し右寄せ，電気温水器，湯水混合水栓，紙巻器，水石けん入れ無，側板	TOTO：UAS81RDC2，UTR141 LIXIL：PTOM−A210TRW，PTOM−DSCR			1											1	便器洗浄リモコン、電気温水器：AC100V
バック付掃除用流し		リムカバー，横水栓，アングル形止水栓，壁排水	TOTO：SK22A，TK22，T23AEQ20C，TN114，T9R，Pトラップ LIXIL：S−202A，LF−7E−19，SF−202，Pトラップ	1	1												2	
洗濯機用パン		640型	TOTO：PWP640N2W LIXIL：PF−6464AC				1										1	
化粧鏡		耐食形，350×1100程度	TOTO：YMK51K LIXIL：KF−D3611AS			1											1	
大型化粧鏡		建築工事		(2)	(1)												(3)	
ベビーチェア		樹脂製	TOTO：YKA15R LIXIL：AC−BK−F62	1	1	1											3	
ベビーシート		樹脂製，縦型	TOTO：YKA24R LIXIL：AC−OK−F11		1												1	
ベビーシート		樹脂製，横型	TOTO：YKA25R LIXIL：AC−OK−21F			1											1	
幼児用補助便座			TOTO：TC51 LIXIL：該当品無	1	1												2	
湯水混合水栓		台付，シングルレバー式	TOTO：TKS05301J LIXIL：SF−WM420SYX							1	1						2	
湯水混合水栓		壁付，シングルレバー式	TOTO：TKS05311J LIXIL：SF−WM435SY											2			2	
止水栓	13−S4	13A，ストレート形	TOTO：T4BU LIXIL：LF−3SV							2	2			4			8	
横水栓	13−F7	吐水口回転形	TOTO：T200SNR13C LIXIL：LF−7R−13												1		1	
散水栓																2	2	
洗濯機用水栓			TOTO：TW11R LIXIL：LF−WJ50KQA				1										1	
流し台		建築工事								(1)	(1)						(2)	配管接続は本工事　※建築雑詳細図参照
シャワーユニット		建築工事						(1)									(1)	配管接続は本工事　※建築雑詳細図参照
調理台		建築工事												(2)			(2)	配管接続は本工事　※建築雑詳細図参照

注1）製品等は、できる限り「国等による環境物品等の調達の促進等に関する法律」による環境物品等を選択し調達する。
注2）器具類の納まりについて、総合図及び施工図を作成し監督員の承諾を得ること。

機器一覧表（グリーストラップ）

記号	機器名称	機器仕様	数量	備考
GT 1	埋設型阻集器	レジコン補強型グリース阻集器	1	RGF−40P相当品
		FRP製2槽式　容量30L　SUS製蓋		
		レジコン補強型かさ上げ枠　400H、引き上げフック付		

機器一覧表（給湯）

記号	機器名称	機器仕様	消費電力	数量	備考
WHG 1	ガス給湯器 （指定色塗装）	16号　LPG　屋外壁掛形　給湯専用　ガス消費量70．0kW	1φ100V	1	※取付高さは監督員と協議の上決定すること。
		メインリモコン　サブリモコン×2　リモコンコード（10m、20m×2）	100W		
		配管カバー　凍結防止ヒーター			
WHG 2	ガス給湯器 （指定色塗装）	32号　LPG　屋外壁掛形　給湯専用　ガス消費量34．0kW	1φ100V	1	※取付高さは監督員と協議の上決定すること。
		メインリモコン　リモコンコード（10m）	150W		
		配管カバー　凍結防止ヒーター			

図面番号	工事名		図面種別	図面名	縮尺	設計年月日	所長	担当	備考
M−05 （13）	加茂交流センター整備事業 加茂交流センター建設工事（機械設備）	設計図	機械設備図	給排水衛生設備 器具リスト	−	R2：12			

㈱小草建築設計事務所
松江市内中原町133の5　℡（代）0852−21−5838
1級建築士事務所登録　島根県知事登録第1001号
1級建築士登録　建設大臣登録第93630号
小草伸春
印

凡例（消火器）		
消	粉末消火器ＡＢＣ１０型を示す。（埋込ボックス共）	１本
消	粉末消火器ＡＢＣ１０型を示す。（樹脂製スタンド共）	３本

防火区画の貫通処置
防火区画の配管の貫通は建築基準法施行令第１２９条の２の４第１項第７号イ及びロ
（告示第１４２２号参照）、令１１２条第１９及び２０項、令１１４条第５項に基づき施工する。
施工方法は公共建築設備工事標準図（機械設備工事編）施工１による。

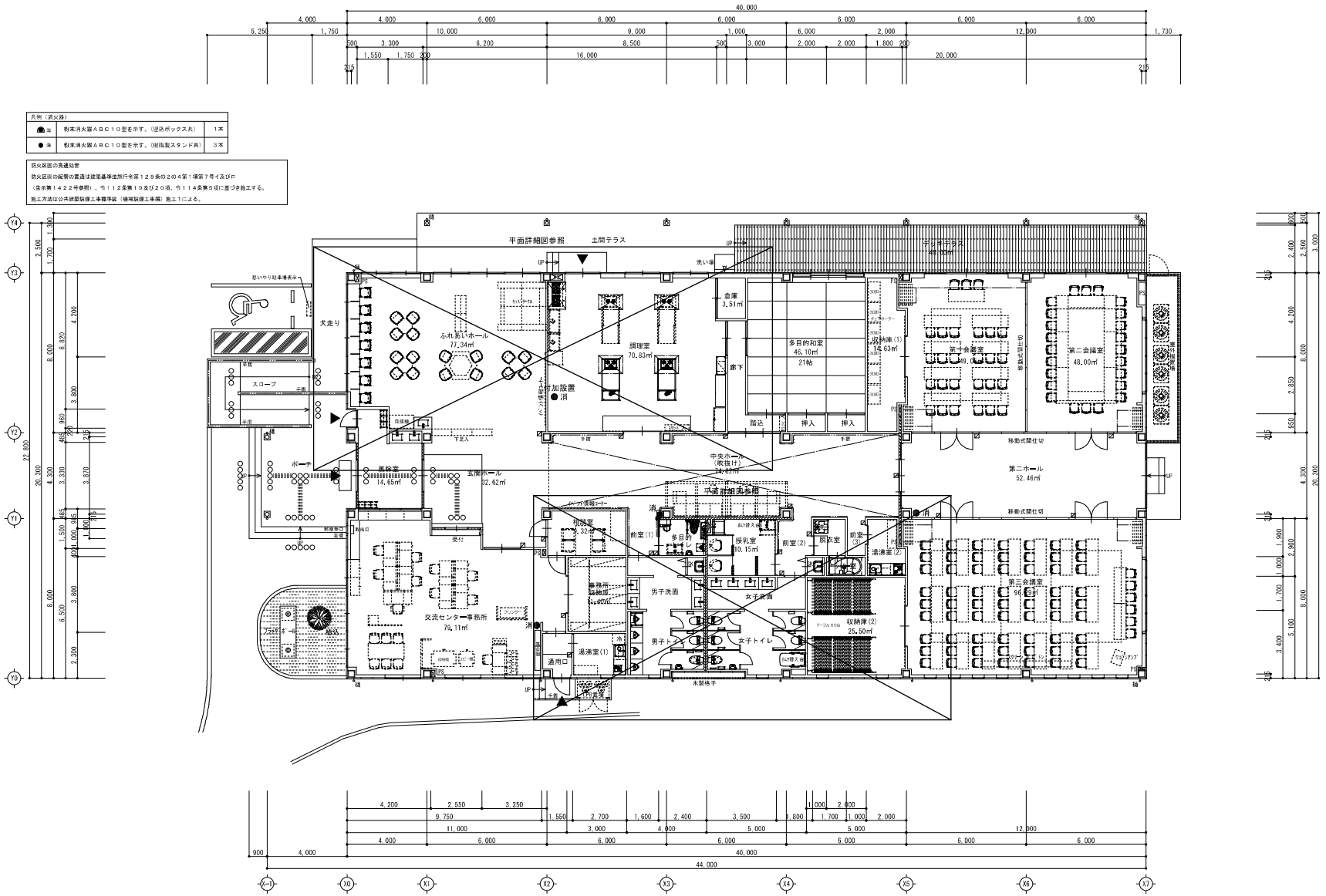

1階平面図　1：100

図面番号	工事名		図面種別	図面名	縮尺	設計年月日	所長	担当	備考		印
M－06（13）	加茂交流センター整備事業 加茂交流センター建設工事（機械設備）	設計図	機械設備図	給排水衛生設備 1階平面図	1：100	R2：12				小草建築設計事務所	

松江市内中原町１３３の５　℡（代）０８５２－２１－５８３８
１級建築士事務所登録　島根県知事登録第１００１号
１級建築士登録　建設大臣登録第９３６３０号
小草伸春

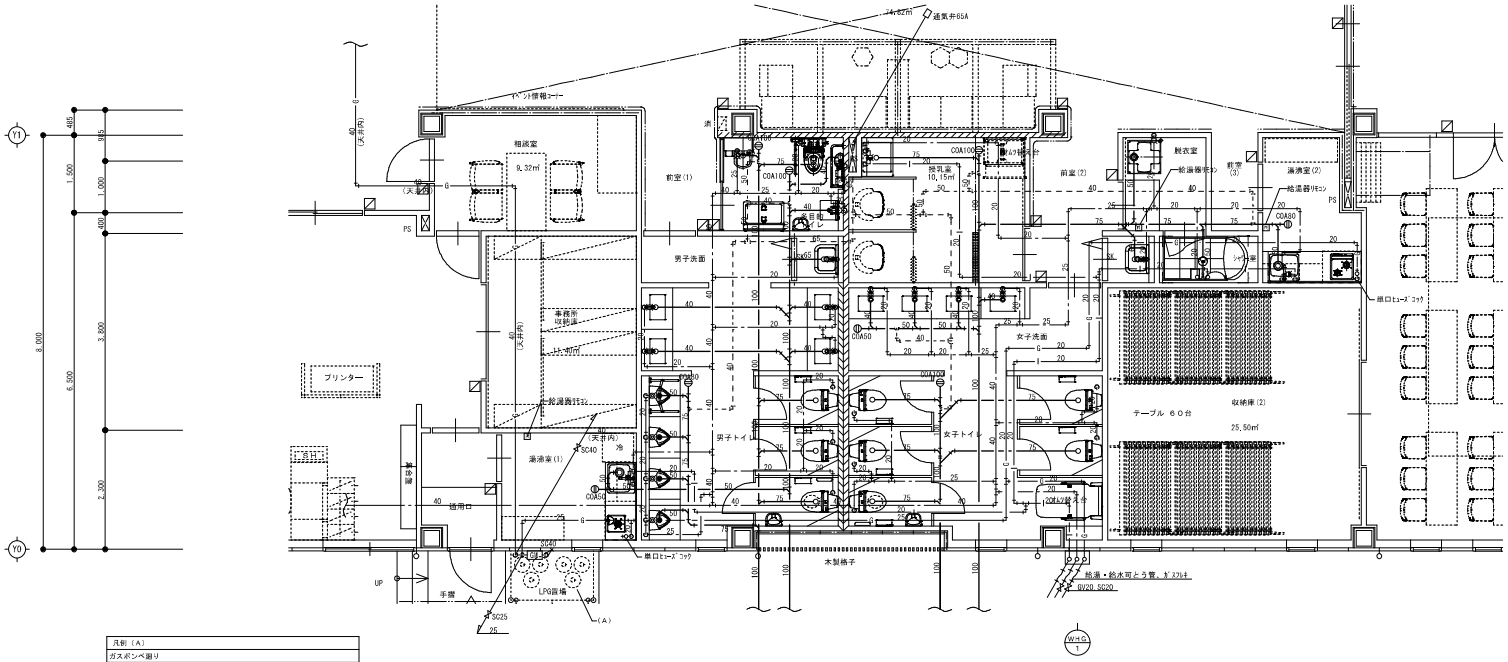

凡例（A）
ガスボンベ囲り
ガス集合装置6本立（3＋3）ガス容量　50Kg
ガスメーター5m3／h（貸与品）、サービスコック40A、ガス遮断弁、
自動切替調整器20kg／h、転倒防止チェーン、高圧ホース六尺

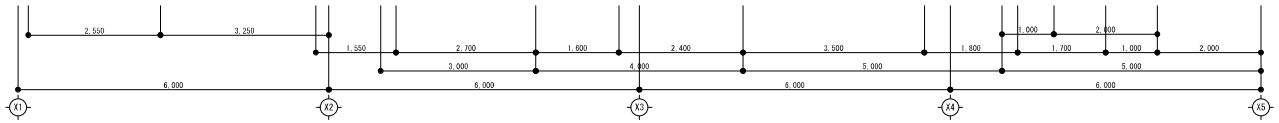

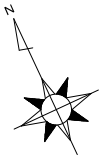

1階平面詳細図　1：50

図面番号	工事名		図面種別	図面名	縮尺	設計年月日	所長	担当	備考		印
M－07（13）	加茂交流センター整備事業 加茂交流センター建設工事（機械設備）	設計図	機械設備図	給排水衛生設備 平面詳細図（1）	1：50	R2：12				小草建築設計事務所	

松江市内中原町133の5　℡（代）0852－21－5838
1級建築士事務所登録　島根県知事登録第1001号
1級建築士登録　建設大臣登録第93630号
小草伸春

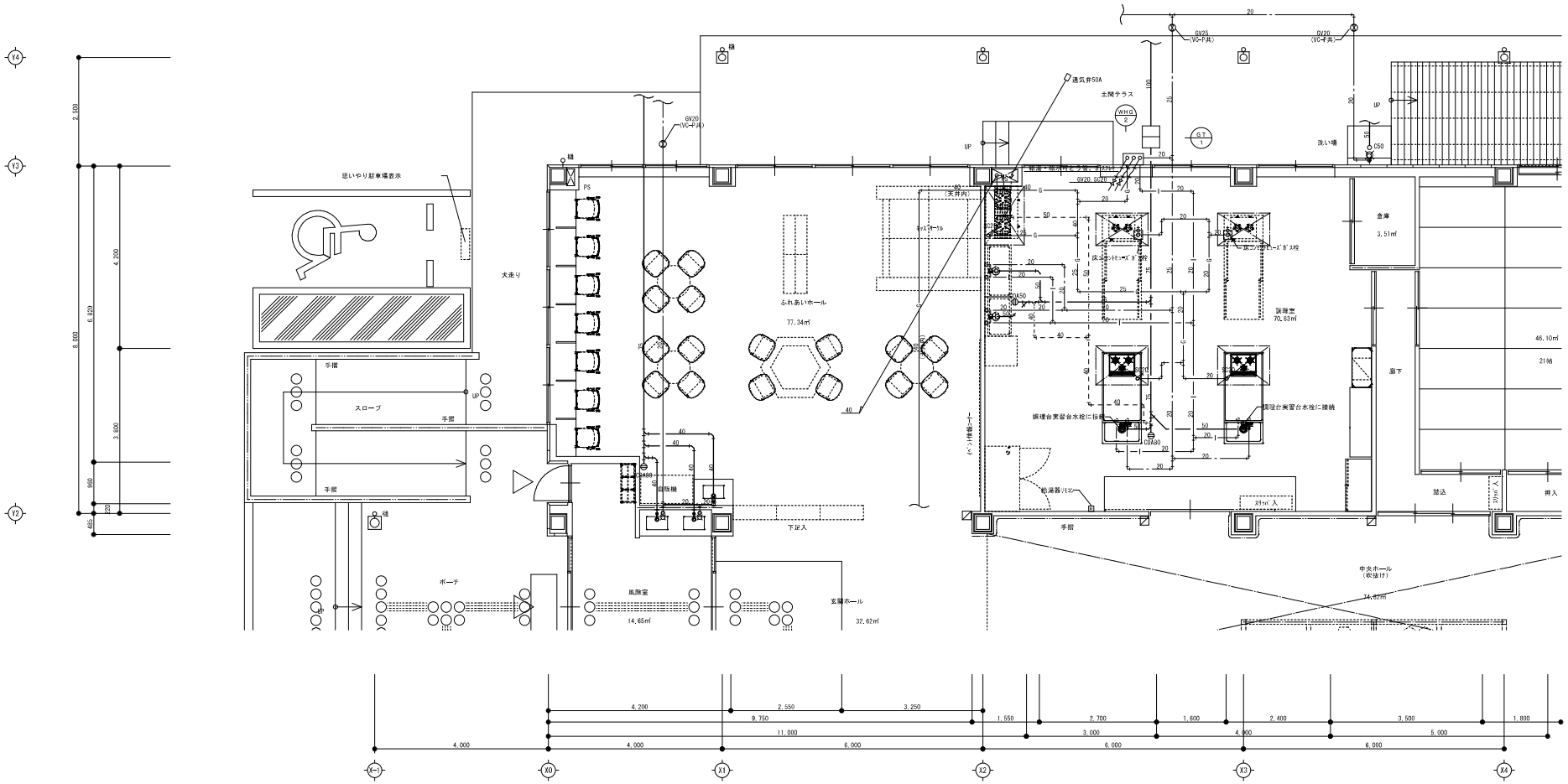

1階平面詳細図　1：50

図面番号	工事名		図面種別	図面名	縮尺	設計年月日	所長	担当	備考		
M－08（13）	加茂交流センター整備事業 加茂交流センター建設工事（機械設備）	設計図	機械設備図	給排水衛生設備 平面詳細図（２）	1：50	R2：12				㈱小草建築設計事務所	印

松江市内中原町１３３の５　℡（代）０８５２－２１－５８３８
１級建築士事務所登録　鳥根県知事登録第１００１号
１級建築士登録　建設大臣登録第９３６３０号
小草伸春

機 器 一 覧 表

記 号	機器名称	仕 様 ・ 型 式	電源 相	電源 電 圧	電源 参考容量(定格)	台数	備 考（参考品番）
ACP-A	空冷ヒートポンプ式	室外ユニット　設計用耐水平震度１．０Ｇ　防振ゴムシート敷	3	200	18.0KW	1	室外機置場
	ビル用マルチエアコン	冷房能力　５６．０　ＫＷ（ＪＩＳ条件）					PUHY−P560DMG7
	（インバータータイプ）	暖房能力　６３．０　ＫＷ（ＪＩＳ条件）　注（1）					
		ＳＵＳ製防雪フード付（吹出側）　アクティブフィルター付　注（2）					
ACP-A-1	空冷ヒートポンプ式	４方向天井カセット形	1	200	100W	2	PLFY−P90EMG7
	ビル用マルチエアコン	冷房能力　９．０　ＫＷ（ＪＩＳ条件）					
	（室内ユニット）	暖房能力　１０．０　ＫＷ（ＪＩＳ条件）					
		リモコンスイッチ（２個）付，ドレンアップメカ付					
ACP-A-2	空冷ヒートポンプ式	４方向天井カセット形	1	200	150W	2	PLFY−P112EMG7
	ビル用マルチエアコン	冷房能力　１１．２　ＫＷ（ＪＩＳ条件）					
	（室内ユニット）	暖房能力　１２．５　ＫＷ（ＪＩＳ条件）					
		リモコンスイッチ（１個）付，ドレンアップメカ付					
ACP-A-3	空冷ヒートポンプ式	４方向天井カセット形	1	200	100W	2	PLFY−P56EMG7
	ビル用マルチエアコン	冷房能力　５．６　ＫＷ（ＪＩＳ条件）					
	（室内ユニット）	暖房能力　６．３　ＫＷ（ＪＩＳ条件）					
		リモコンスイッチ（１個）付，ドレンアップメカ付					
ACP-B	空冷ヒートポンプ式	室外ユニット　設計用耐水平震度１．０Ｇ　防振ゴムシート敷	3	200	18.0KW	1	室外機置場
	ビル用マルチエアコン	冷房能力　５６．０　ＫＷ（ＪＩＳ条件）					PUHY−P560DMG7
	（インバータータイプ）	暖房能力　６３．０　ＫＷ（ＪＩＳ条件）　注（1）					
		ＳＵＳ製防雪フード付（吹出側）　アクティブフィルター付　注（2）					
ACP-B-1	空冷ヒートポンプ式	４方向天井カセット形	1	200	150W	2	PLFY−P112EMG7
	ビル用マルチエアコン	冷房能力　１１．２　ＫＷ（ＪＩＳ条件）					
	（室内ユニット）	暖房能力　１２．５　ＫＷ（ＪＩＳ条件）					
		リモコンスイッチ（２個）付，ドレンアップメカ付					
ACP-B-2	空冷ヒートポンプ式	４方向天井カセット形	1	200	100W	2	PLFY−P56EMG7
	ビル用マルチエアコン	冷房能力　５．６　ＫＷ（ＪＩＳ条件）					
	（室内ユニット）	暖房能力　６．３　ＫＷ（ＪＩＳ条件）					
		リモコンスイッチ（２個）付，ドレンアップメカ付					
ACP-B-3	空冷ヒートポンプ式	天井埋込形	1	200	100W	2	PEFY−P71MG7
	ビル用マルチエアコン	冷房能力　７．１　ＫＷ（ＪＩＳ条件）					
	（室内ユニット）	暖房能力　８．０　ＫＷ（ＪＩＳ条件）					
		リモコンスイッチ（２個）付					
ACP-C	空冷ヒートポンプ式	室外ユニット　設計用耐水平震度１．０Ｇ　防振ゴムシート敷	3	200	17.0KW	1	室外機置場
	ビル用マルチエアコン	冷房能力　５０．０　ＫＷ（ＪＩＳ条件）					PUHY−P500DMG7
	（インバータータイプ）	暖房能力　５６．０　ＫＷ（ＪＩＳ条件）　注（1）					
		ＳＵＳ製防雪フード付（吹出側）　アクティブフィルター付　注（2）					
ACP-C-1	空冷ヒートポンプ式	４方向天井カセット形	1	200	100W	2	PLFY−P90EMG7
	ビル用マルチエアコン	冷房能力　９．０　ＫＷ（ＪＩＳ条件）					
	（室内ユニット）	暖房能力　１０．０　ＫＷ（ＪＩＳ条件）					
		リモコンスイッチ（１個）付，ドレンアップメカ付					
ACP-C-2	空冷ヒートポンプ式	壁掛形	1	200	100W	2	PKFY−P22LMG7
	ビル用マルチエアコン	冷房能力　２．２　ＫＷ（ＪＩＳ条件）					
	（室内ユニット）	暖房能力　２．５　ＫＷ（ＪＩＳ条件）					
		リモコンスイッチ（２個）付，ドレンアップメカ付（1個）					
ACP-C-3	空冷ヒートポンプ式	４方向天井カセット形	1	200	150W	2	PLFY−P112EMG7
	ビル用マルチエアコン	冷房能力　１１．２　ＫＷ（ＪＩＳ条件）					
	（室内ユニット）	暖房能力　１２．５　ＫＷ（ＪＩＳ条件）					
		リモコンスイッチ（２個）付，ドレンアップメカ付					
ACP-C-４	空冷ヒートポンプ式	４方向天井カセット形	1	200	100W	1	PLFY−P56EMG7
	ビル用マルチエアコン	冷房能力　５．６　ＫＷ（ＪＩＳ条件）					
	（室内ユニット）	暖房能力　６．３　ＫＷ（ＪＩＳ条件）					
		リモコンスイッチ（１個）付，ドレンアップメカ付					

注（1）：吹出側は、横向き吹き出しとする。
注（2）：1相当たりの入力電流が20Aを超える機器については、上記機器ﾘｽﾄ内の超える機器全ての高調波計算を行い、流出の限度内に収めること。
（流出を超える場合は、対策を施したものとする。(ｱｸﾃｨﾌﾞﾌｨﾙﾀｰ等を付属すること)）又、その高調波業計計算書を提出のこと。

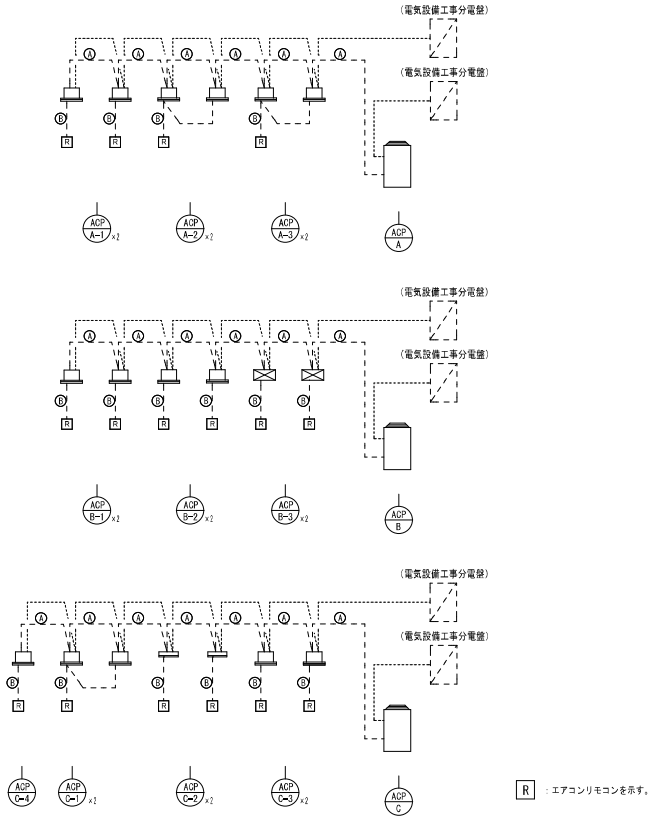

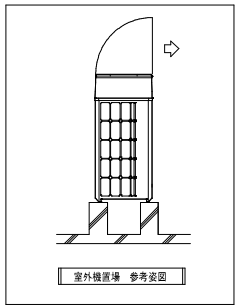

Ⓐ ： 室内・外機渡り制御線：EM-CEES1．25-2C相当品　（水工事）
室内・外機渡り制御線の経路は、冷媒配管と同一経路とする。
Ⓑ ： リモコン制御線：EM-CEES1．25-2C相当品　（本工事）
リモコンの取付：（本工事）
リモコン配線用立ち上がり配管及びボックスは、電気設備工事とする。

エアコン電源線・制御線系統図

図面番号	工事名	図面種別	図面名	縮尺	設計年月日	所長	担当	備考		印
M−09 (13)	加茂交流センター整備事業 加茂交流センター建設工事（機械設備） 設計図	機械設備図	空調設備 機器リスト	———	R2：12				小草建築設計事務所 松江市内中原町１３３の５　℡（代）０８５２−２１−５８３８ １級建築士事務所登録　島根県知事登録第１００１号 １級建築士登録　建設大臣登録第９３６３０号 小草伸春	

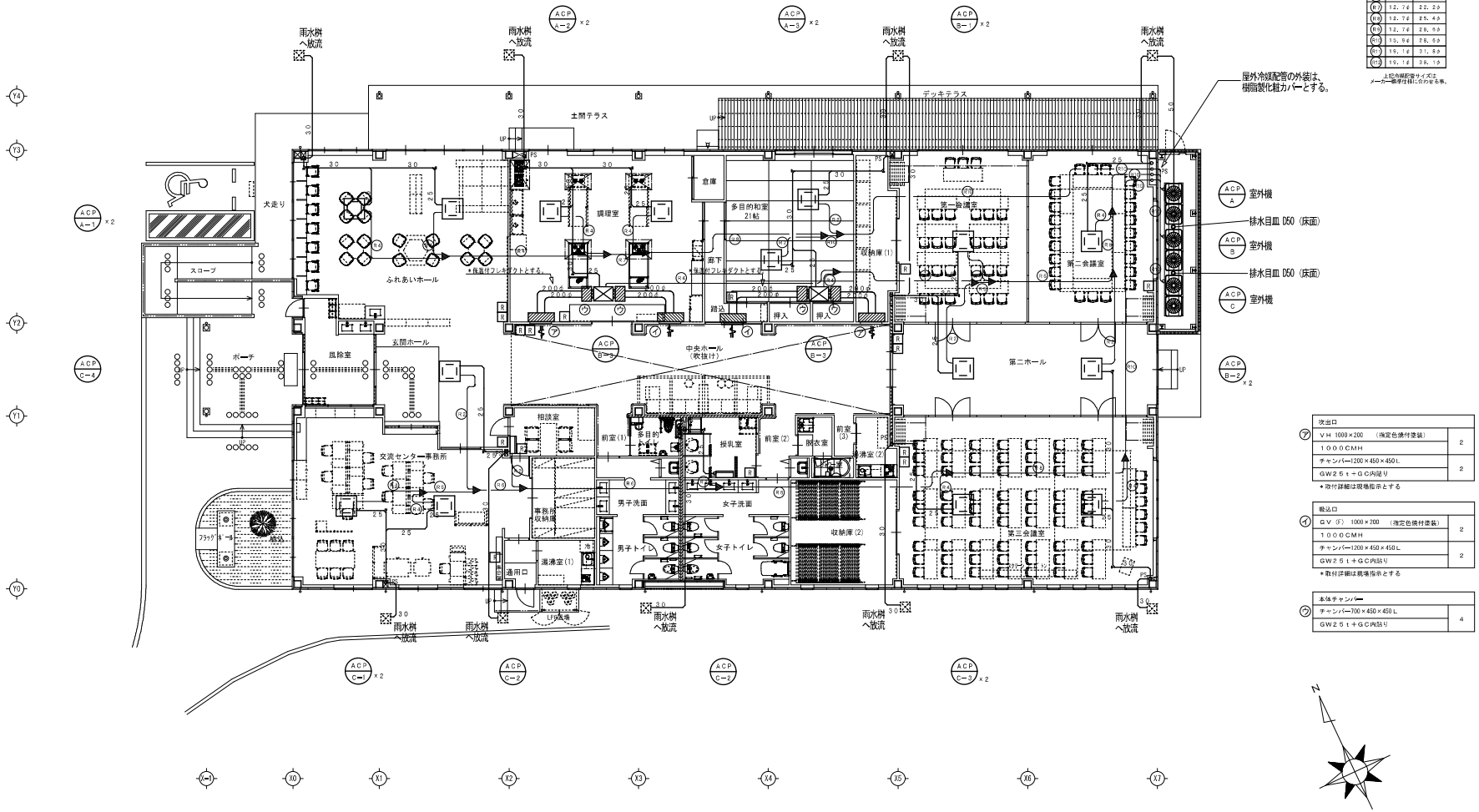

冷媒配管サイズ表		
記号	液 管	ガス管
(K1)	6.4φ	9.5φ
(K2)	6.4φ	12.7φ
(K3)	9.5φ	12.7φ
(K4)	9.5φ	15.9φ
(K5)	9.5φ	19.1φ
(K6)	9.5φ	22.2φ
(K7)	12.7φ	22.2φ
(K8)	12.7φ	25.4φ
(K9)	12.7φ	28.6φ
(K10)	15.9φ	28.6φ
(K11)	19.1φ	31.8φ
(K12)	19.1φ	38.1φ

上記冷媒配管サイズは、メーカー標準仕様に合わせる事。

吹出口		
㋐	ＶＨ 1000×200 （指定色焼付塗装）	2
	１０００ＣＭＨ	
	チャンバー1200×450×450Ｌ	2
	ＧＷ２５ｔ＋ＧＣ内貼り	

＊取付詳細は現場指示とする

吸込口		
㋑	ＧＶ（Ｆ） 1000×200 （指定色焼付塗装）	2
	１０００ＣＭＨ	
	チャンバー1200×450×450Ｌ	2
	ＧＷ２５ｔ＋ＧＣ内貼り	

＊取付詳細は現場指示とする

本体チャンバー		
㋒	チャンバー700×450×450Ｌ	4
	ＧＷ２５ｔ＋ＧＣ内貼り	

1階平面図　1：100

Ⓡ：エアコンリモコンを示す。

図面番号	工事名		図面種別	図面名	縮尺	設計年月日	所長	担当	備考		印
M－10 (13)	加茂交流センター整備事業 加茂交流センター建設工事（機械設備）	設計図	機械設備図	空調設備 1階平面図	1：100 (A1) 1：200 (A3)	R2：12				小草建築設計事務所	

松江市内中原町１３３０５ ℡（代）０８５２－２１－５８３８
１級建築士事務所登録　島根県知事登録第１００１号
１級建築士登録　建設大臣登録第９３６３０号
小草伸春

機器一覧表

記号	機器名称	仕様・型式	電源 相	電源 電圧	電源 参考容量(定格)	台数	備考(参考品番)
FE－1	天井扇	送風量　100 m³／h　×　50Pa	1	100	30 W	1	VD－15ZC12
		シャッター付					
FE－2	天井扇	送風量　150 m³／h　×　50Pa	1	100	30 W	2	VD－15ZPC12
		シャッター付					
FE－3	天井扇	送風量　200 m³／h　×　50Pa	1	100	30 W	1	VD－18ZX12-C
		シャッター付					
FE－4	天井扇インテリアタイプ	送風量　260 m³／h　×　50Pa	1	100	50 W	1	VD－18ZXP12-C
		シャッター付					
FE－5	天井扇	送風量　350 m³／h　×　50Pa	1	100	100 W	1	VD－20ZXP12-C
		シャッター付					
FE－6	インテリア形壁換気扇	送風量　1000 m³／h　×　30CM　(強)　低騒音	1	100	50 W	2	EX－30SC3
	(24時間換気機能付き)	送風量　500 m³／h　×　30CM　(弱)					
		電気式シャッター付，SUS製ウェザーカバー付（指定色塗装、防鳥網付）					
		取付用固定枠付き　コントロールスイッチ付（電気設備へ支給）					
FE－7	天井扇インテリアタイプ	送風量　100 m³／h　×　50 Pa　(強)	1	100	30 W	1	VD－15ZLX12-CS
	(24時間換気機能付き)	送風量　50 m³／h　×　25 Pa　(弱)					
		シャッター付　コントロールスイッチ付（電気設備へ支給）					
FE－8	消音形ストレートシロッコファン	送風量　400 m³／h　×　100 Pa　(強)	1	100	100 W	2	BFS－50SUG
	(天吊埋込タイプ)	送風量　200 m³／h　×　50 Pa　(弱)					
	(24時間換気機能付き)	防振吊り金具付　コントロールスイッチ付（電気設備へ支給）					
FE－9	消音形ストレートシロッコファン	送風量　500 m³／h　×　100 Pa　(強)	1	100	100 W	1	BFS－50SUG
	(天吊埋込タイプ)	送風量　250 m³／h　×　50 Pa　(弱)					
	(24時間換気機能付き)	防振吊り金具付　コントロールスイッチ付（電気設備へ支給）					
FE－10	天井扇インテリアタイプ	送風量　530 m³／h　×　50 Pa　(強)	1	100	50 W	1	VD－20ZVR5－C
	(24時間換気機能付き)	送風量　265 m³／h　×　25 Pa　(弱)					
		シャッター付　コントロールスイッチ付（電気設備へ支給）					
FE－11	消音形ストレートシロッコファン	送風量　600 m³／h　×　100 Pa　(強)	1	100	150 W	1	BFS－65SUG
	(天吊埋込タイプ)	送風量　300 m³／h　×　50 Pa　(弱)					
	(24時間換気機能付き)	防振吊り金具付　コントロールスイッチ付（電気設備へ支給）					
FE－12	消音形ストレートシロッコファン	送風量　700 m³／h　×　100 Pa　(強)	1	100	150 W	1	BFS－65SUG
	(天吊埋込タイプ)	送風量　350 m³／h　×　50 Pa　(弱)					
	(24時間換気機能付き)	防振吊り金具付　コントロールスイッチ付（電気設備へ支給）					
FE－13	消音形ストレートシロッコファン	送風量　600 m³／h　×　100 Pa　(強)	1	100	150 W	1	BFS－65SUG
	(天吊埋込タイプ)	送風量　300 m³／h　×　50 Pa　(弱)					
	(24時間換気機能付き)	防振吊り金具付　コントロールスイッチ付（電気設備へ支給）					
FE－14	消音形ストレートシロッコファン	送風量　600 m³／h　×　100 Pa　(強)	1	100	150 W	2	BFS－65SUG
	(天吊埋込タイプ)	防振吊り金具付					
FE－15	消音形ストレートシロッコファン	送風量　400 m³／h　×　100 Pa　(強)	1	100	100 W	2	BFS－50SUG
	(天吊埋込タイプ)	防振吊り金具付					
FE－16	消音形ストレートシロッコファン	送風量　750 m³／h　×　100 Pa　(強)	1	100	200 W	1	BFS－80SUG
	(天吊埋込タイプ)	送風量　375 m³／h　×　50 Pa　(弱)					
	(24時間換気機能付き)	防振吊り金具付　コントロールスイッチ付（電気設備へ支給）					
FE－20	厨房用ストレートシロッコファン	送風量　1300 m³／h　×　300Pa	1	100	600 W	1	BFS－150SXA
	(天吊埋込タイプ)	防振吊り金具付					
FE－21	厨房用ストレートシロッコファン	送風量　950 m³／h　×　300Pa	1	100	300 W	4	BFS－100SXA
	(天吊埋込タイプ)	防振吊り金具付					
FS－1	エアースイングファン	送風量　370－270－170　m³／h	1	100	50 W	2	AS－1508SB
	高天井・吹抜用	強・中・弱　切替リモコン付き					FS－02ASRA
		ﾌﾞﾘｰｽﾞライン吹出グリル寸法（1016×272）付き					
		取付金具付き					

注（1）上記機器は全てメーカー標準仕様とする。
注（2）換気設備のリモコン・スイッチ取付及び配線は、電気設備工事とする。
注（3）ウエザーカバーの塗装は、焼付塗装とする。

図面番号	工事名	図面種別	図面名	縮尺	設計年月日	所長	担当	備考		印
M－11 (13)	加茂交流センター整備事業 加茂交流センター建設工事（機械設備）　設計図	機械設備図	換気設備 機器リスト	―――	R2：12				小草建築設計事務所 松江市内中原町133の5　℡（代）0852－21－5838 1級建築士事務所登録　島根県知事登録第1001号 1級建築士登録　建設大臣登録第93630号 小草伸泰	

注（1）：シックハウス用換気機器を示す
スイッチには２４時間換気扇であることを明示する。
注（2）：給排気ダクトの外壁より１ｍまでについて、外面保温施工の事
注（3）：消音形給排気グリルに接続の箇所は、保温付フレキダクトとする（1m）
柱（4）：給気側のフードは防虫網も取付けること。
注（5）：屋外フードは指定色塗装とすること。

厨房フード（調理室　ガステーブル用）	
㋐ SUS製　箱形　1300×900×900H（t1,0）	1
風量　1300CMH	
グリスフィルター付	
防火シャッター付	

厨房フード（調理室　調理実習台用）	
㋑ SUS製　箱形　1200×700×900H（t1,0）	4
風量　950CMH	
グリスフィルター付	
防火シャッター付	

グリル	
ⓐ 樹脂製給排気グリル（消音形）　100φ	1
（PZ−N10FGP相当品）	
ⓑ 樹脂製給排気グリル（消音形）　150φ	16
（PZ−N15FGP相当品）	
ⓒ 樹脂製給排気グリル（消音形）　200φ	17
（PZ−N20FGP相当品）	

給排気用グリル	
ⓓ 樹脂製給排気グリル　100φ	10
（風量調節機構付）	
ⓔ 樹脂製給排気グリル　150φ	
（風量調節機構付）	
ⓕ 樹脂製給排気グリル　200φ	
（風量調節機構付）	

東面

フード（排気）	
仕様・形状	FD無
SUS製深形フード　100φ	
（ギャラリ付、指定色塗装）	
SUS製深形フード　150φ	1
（ギャラリ付、指定色塗装）	
SUS製深形フード　200φ	7
（ギャラリ付、指定色塗装）	
SUS製深形フード　250φ	1
（ギャラリ付、指定色塗装）	

東面

フード（給気）	
仕様・形状	FD無
SUS製深形フード　100φ	
（ギャラリ・防虫網付、指定色塗装）	
SUS製深形フード　150φ	
（ギャラリ・防虫網付、指定色塗装）	
SUS製深形フード　200φ	3
（ギャラリ・防虫網付、指定色塗装）	

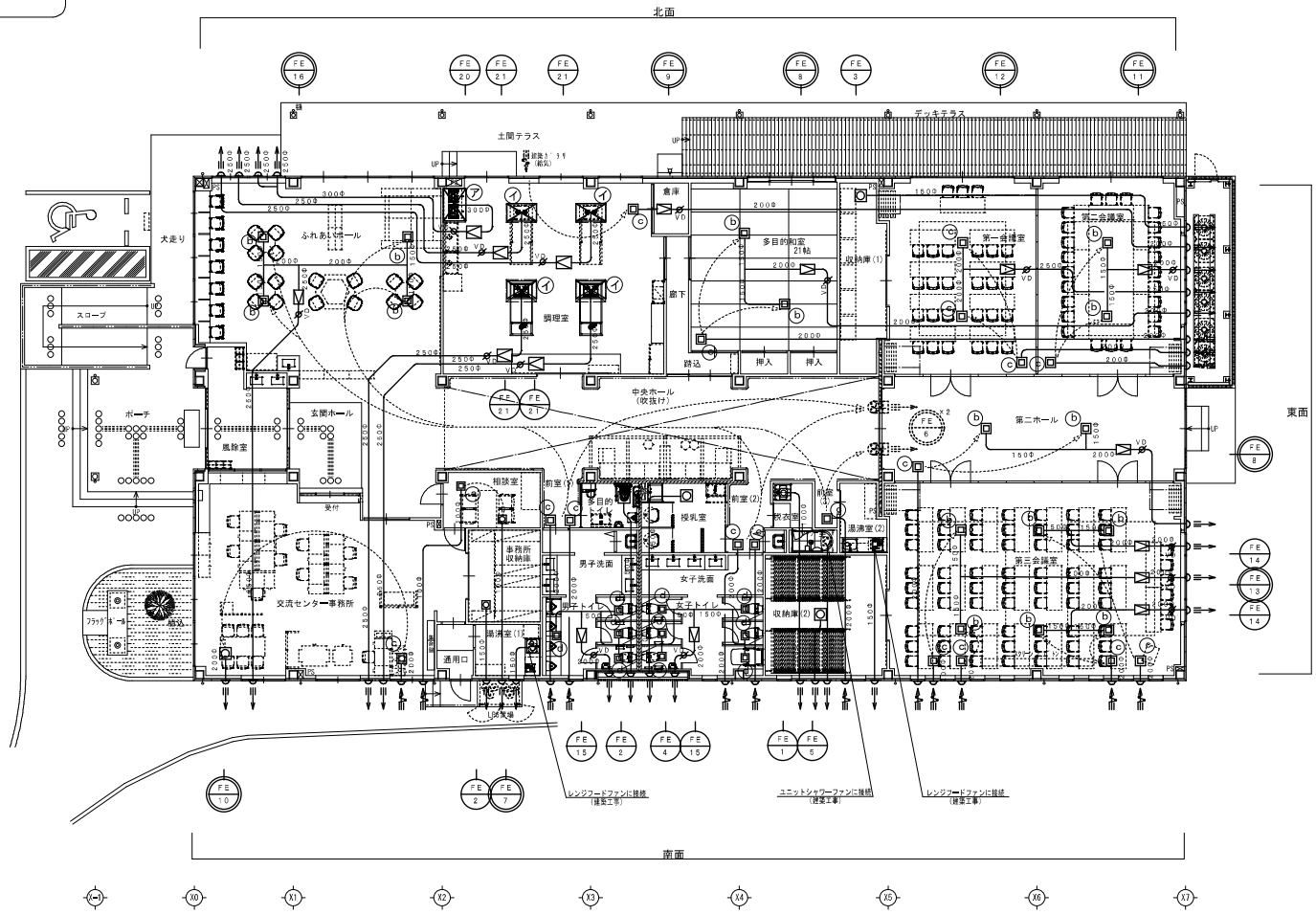

1階平面図　1：100

北面南面

フード（排気）	
仕様・形状	FD無
SUS製丸形防風板付ベントキャップ　100φ	3
（ギャラリ付、指定色塗装）	
SUS製丸形防風板付ベントキャップ　150φ	5
（ギャラリ付、指定色塗装）	
SUS製丸形防風板付ベントキャップ　200φ	4
（ギャラリ付、指定色塗装）	
SUS製丸形防風板付ベントキャップ　250φ	7
（ギャラリ付、指定色塗装）	

ATー***TUGS5相当品

北面南面

フード（給気）	
仕様・形状	FD無
SUS製丸形防風板付ベントキャップ　100φ	1
（ギャラリ・防虫網付、指定色塗装）	
SUS製丸形防風板付ベントキャップ　150φ	
（ギャラリ・防虫網付、指定色塗装）	
SUS製丸形防風板付ベントキャップ　200φ	11
（ギャラリ・防虫網付、指定色塗装）	

ATー***TUWS5相当品

図面番号	工事名		図面種別	図面名	縮尺	設計年月日	所長	担当	備考		印
M−12（13）	加茂交流センター整備事業 加茂交流センター建設工事（機械設備）	設計図	機械設備図	換気設備 1階平面図	1：100（A1） 1：200（A3）	R2：12				小草建築設計事務所	

松江市内中原町133の5　℡（代）0852−21−5838
1級建築士事務所登録　島根県知事登録第1001号
1級建築士登録　建設大臣登録第93630号
小草伸春

注（1）：シックハウス用換気機器を示す
スイッチには２４時間換気扇であることを明示する。
注（2）：屋外フードは指定色塗装とすること。

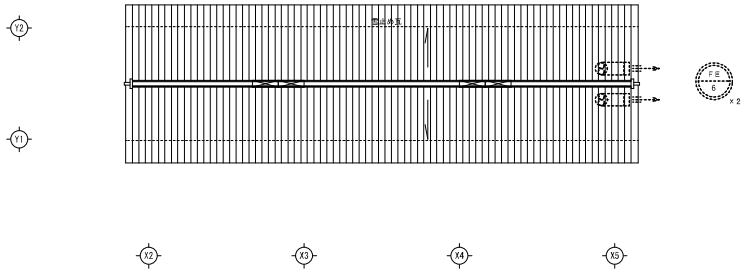

越屋根伏図　１：１００

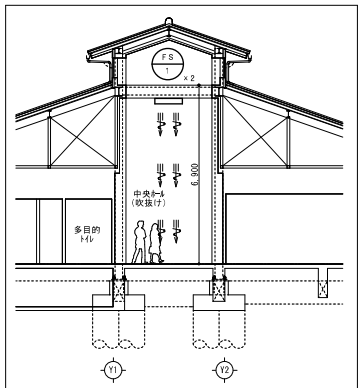

中央ホール断面図　１：１００

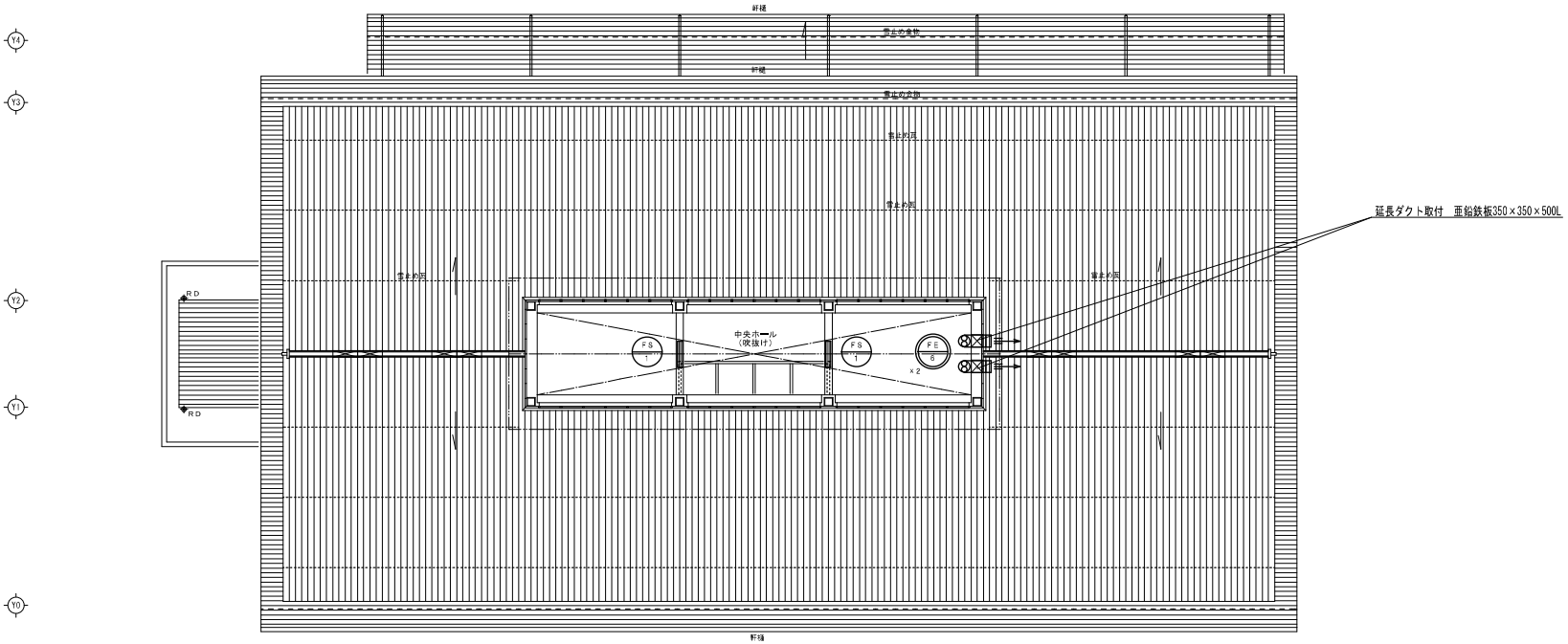

屋根伏図　１：１００

図面番号	工事名		図面種別	図面名	縮尺	設計年月日	所長	担当	備考		
M－13 (13)	加茂交流センター整備事業 加茂交流センター建設工事（機械設備）	設計図	機械設備図	換気設備 屋根伏図	1：100 (A1) 1：200 (A3)	R2：12					

小草建築設計事務所
松江市内中原町１３３の５　℡（代）０８５２－２１－５８３８
１級建築士事務所登録　鳥根県知事登録第１００１号
１級建築士登録　建設大臣登録第９３６３０号
小草伸春

印