



デマンド型乗合タクシー
【木次町】だんだんタクシー 

日 登 線 日登方面 ⇄ 雲南市役所 

利用対象地域 ○木次（澄水以外） ○山方 ○寺領 ○宇谷 ○里方の一部（28区・29区・30区・共和・共和南・里方住宅・朝日・促進住宅・促進東住宅・朝日が丘）

日登方面 → 雲南市役所			雲南市役所 → 日登方面	
真 真 真	野 野 野	7:30 発 8:30 発 10:00 発	雲南市役所 雲南市役所	12:00 発 13:30 発

西日登線 西日登方面 ⇄ 雲南市役所 

利用対象地域 ○木次（澄水） ○新市 ○下熊谷 ○東日登 ○西日登 ○上熊谷 ○湯村 ○北原 ○平田
○里方の一部（塔の村東・桜が丘・菟原・中組・里熊・里方県職員宿舎・ヘルポート八本杉・そら山）

西日登方面 → 雲南市役所			雲南市役所 → 西日登方面	
田井診療所 田井診療所 田井診療所	7:30 発 8:30 発 10:00 発	雲南市役所 雲南市役所	12:00 発 13:30 発	

運行日	利用料金	<ul style="list-style-type: none"> ●外出先からのご予約・急なキャンセル等は(株)かみしろへお電話ください。 ●ご予約は乗りたい便の出発時間30分前までにお願いします。 ※受付時間は午前7時から午後5時まで（平日のみ） ●7:30発便は前日（土・休日明けは、直前の平日）までに予約してください。 ●初めてご利用いただく際は利用者登録が必要ですので(株)かみしろへお電話ください。 ●発車時刻になっても不在の場合は、発車させていただきます。
月～金 （土・日・祝日は運休） <small>※12/30から1/3までは 全便運休します。</small>	1乗車 300円 <small>※割引：小学生以下及び各種障害者 手帳等をお持ちの方は上記の半額 ※保護者同伴の満4歳未満児は無料</small>	

(株)かみしろ ☎ **43-2632**
 受付 / 午前7時～午後5時（平日のみ）

【お願い】 ご予約は「乗りたい便の出発時間30分前まで」としてありますが、連絡がこの時間帯に集中し、利用者の皆様にご迷惑をお掛けする場合がありますので、利用する便が分かっている方は、お早目にご予約いただきますよう、ご協力をお願い致します。



初めてご利用いただく際は利用者登録が必要です。
※株式会社へお問合せ下さい。

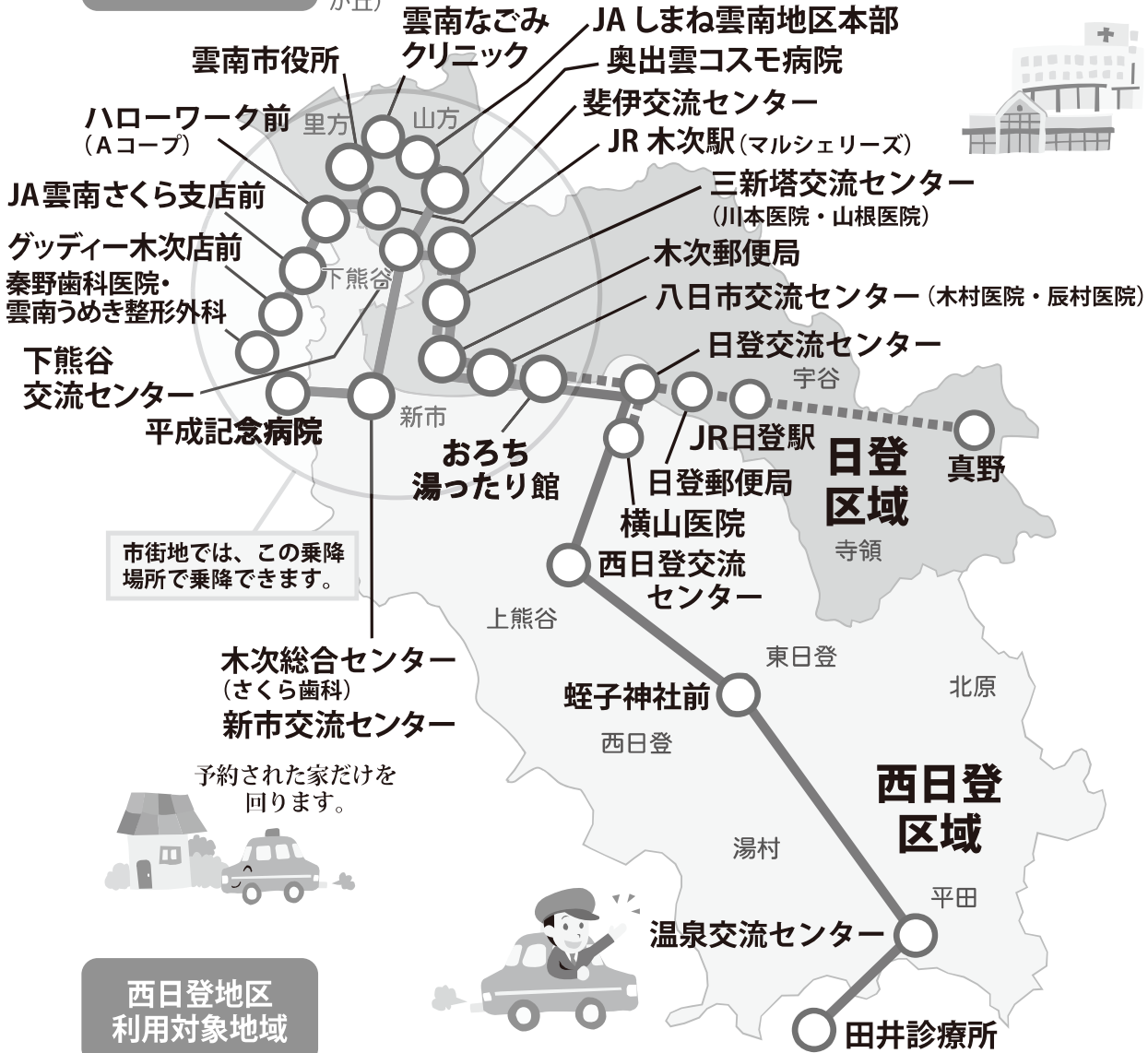
ご予約・予約取り直し・お問合せは
【株式会社】まで

☎ 43-2632

受付 / 午前7時から午後5時(平日)

**日登地区
利用対象地域**

○木次(澄水以外) ○山方 ○寺領 ○宇谷
○里方の一部(28区・29区・30区・共和・共和南・
里方住宅・朝日・促進住宅・促進東住宅・朝日
が丘)



**西日登地区
利用対象地域**

○木次(澄水) ○新市 ○下熊谷 ○東日登 ○西日登 ○上熊谷 ○湯村 ○北原 ○平田
○里方の一部(塔の村東・桜が丘・菟原・中組・里熊・里方県職員宿舎・ベルポート八本杉・そら山)

- ①各区域から、市街地の乗降場所へ移動することができます。利用対象地域内での乗降場所は、ご自宅と、交流センター、郵便局など公共的な施設とバス停のみです。(Aさん宅からBさん宅といった個人宅間の利用はできません。)
- ②市街地の乗降場所から、各区域内へ移動することができます。市街地での乗降場所は、地図上の指定された場所のみです。※路線ごとの利用対象地域については前ページをご覧ください。※利用対象地域外の方もご利用できます。

- ◆予約があった家だけを小型車両で回りながら目的地まで運行します。帰りを予約した場合は目的地から家まで運行します。行きのみ、帰りのみの利用もできます。
- ◆道路状況によっては、家まで行くことが出来ない場合があります。
- ◆だんだんタクシーのご利用にあたっては、運行上の危険及びほかの乗客の迷惑になりますので、危険物(灯油・ガソリン等)や手荷物以上の大きな荷物の持込みは、ご連絡ください。

主な変更内容
吉田大東線
春殖線/幡屋線
佐世線
阿用・久野線
塩田線
海潮北・南回線
加茂北・南回線
北原線
木次三刀屋線
中野線
根波線
高窪・伊萱線
だんだんタクシー(利用ガイド)
だんだんタクシー(大東町)
だんだんタクシー(加茂町)
だんだんタクシー(木次町)
だんだんタクシー(三刀屋町)
吉田だんだんバス
だんだんタクシー(掛合町)
路線バス 高速バス
JR木次線 料金及び 各種乗車券