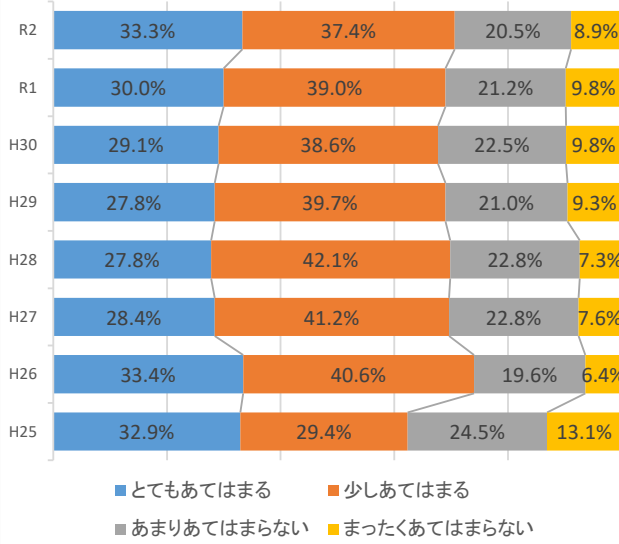


市内全体 経年比較
(小学校4年生～中学校3年生)

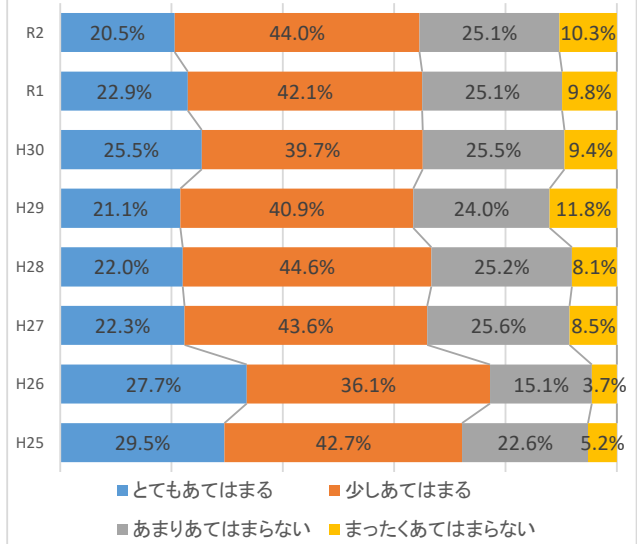
設問1		とてもあてはまる	少しあてはまる	あまりあてはまらない	まったくあてはまらない
毎朝、自分で起きている。	R2	33.3%	37.4%	20.5%	8.9%
	R1	30.0%	39.0%	21.2%	9.8%
	H30	29.1%	38.6%	22.5%	9.8%
	H29	27.8%	39.7%	21.0%	9.3%
	H28	27.8%	42.1%	22.8%	7.3%
	H27	28.4%	41.2%	22.8%	7.6%
	H26	33.4%	40.6%	19.6%	6.4%
	H25	32.9%	29.4%	24.5%	13.1%

毎朝、自分で起きている。



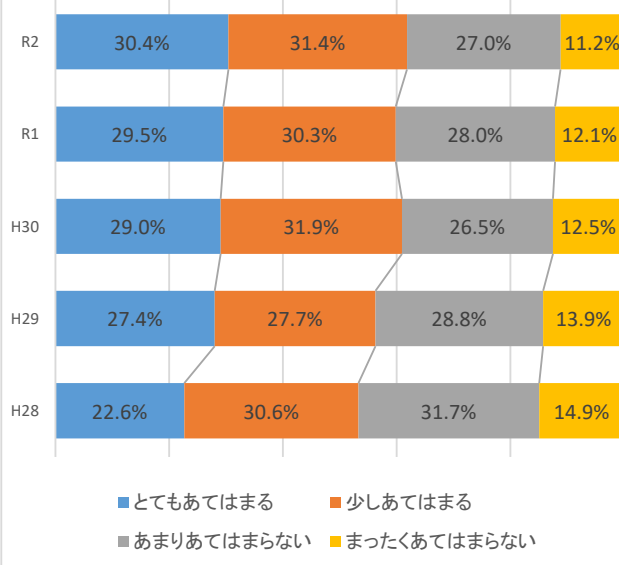
設問2		とてもあてはまる	少しあてはまる	あまりあてはまらない	まったくあてはまらない
ふだん、何となくつかれている。	R2	20.5%	44.0%	25.1%	10.3%
	R1	22.9%	42.1%	25.1%	9.8%
	H30	25.5%	39.7%	25.5%	9.4%
	H29	21.1%	40.9%	24.0%	11.8%
	H28	22.0%	44.6%	25.2%	8.1%
	H27	22.3%	43.6%	25.6%	8.5%
	H26	27.7%	36.1%	15.1%	3.7%
	H25	29.5%	42.7%	22.6%	5.2%

ふだん、何となくつかれている。



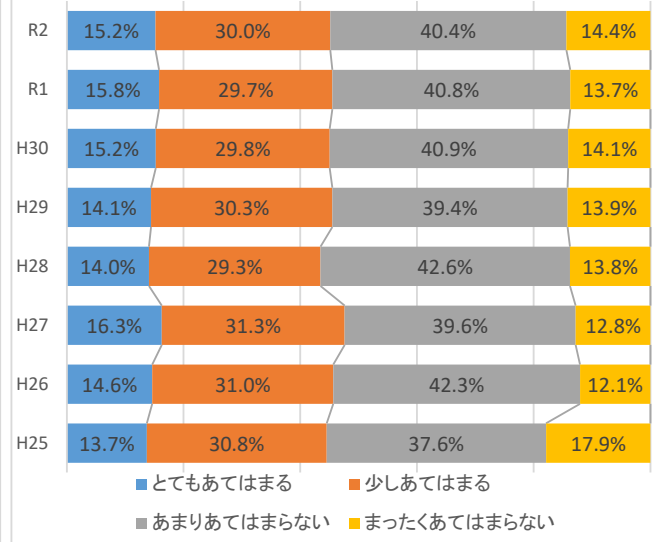
設問6		とてもあてはまる	少しあてはまる	あまりあてはまらない	まったくあてはまらない
家族以外の身の回りの人に「こんな人になりたい」と思うような大人がいる	R2	30.4%	31.4%	27.0%	11.2%
	R1	29.5%	30.3%	28.0%	12.1%
	H30	29.0%	31.9%	26.5%	12.5%
	H29	27.4%	27.7%	28.8%	13.9%
	H28	22.6%	30.6%	31.7%	14.9%

家族以外の身の回りの人に「こんな人になりたい」と思うような大人がいる



設問7		とてもあてはまる	少しあてはまる	あまりあてはまらない	まったくあてはまらない
学校以外で地域の人とよく話をする。	R2	15.2%	30.0%	40.4%	14.4%
	R1	15.8%	29.7%	40.8%	13.7%
	H30	15.2%	29.8%	40.9%	14.1%
	H29	14.1%	30.3%	39.4%	13.9%
	H28	14.0%	29.3%	42.6%	13.8%
	H27	16.3%	31.3%	39.6%	12.8%
	H26	14.6%	31.0%	42.3%	12.1%
	H25	13.7%	30.8%	37.6%	17.9%

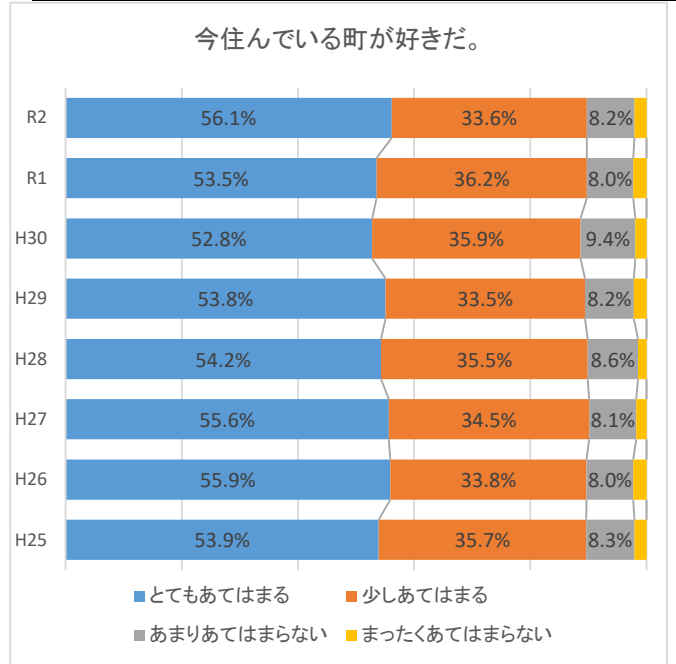
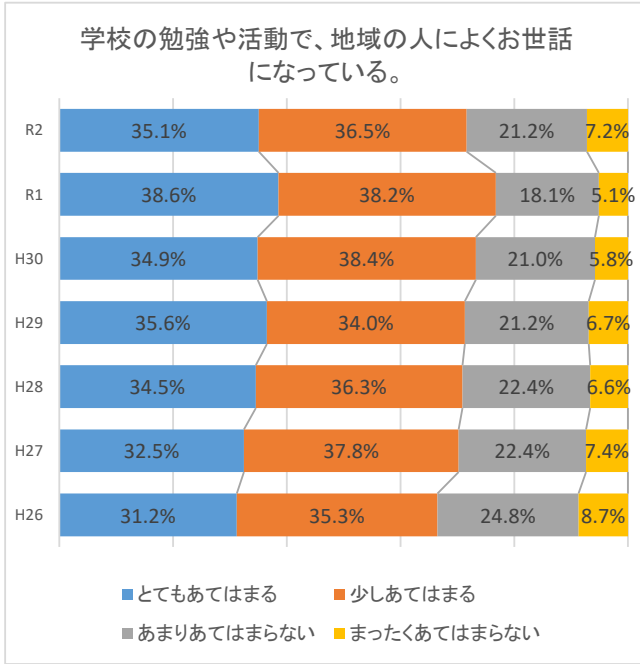
学校以外で地域の人とよく話をする。



市内全体 経年比較
(小学校4年生～中学校3年生)

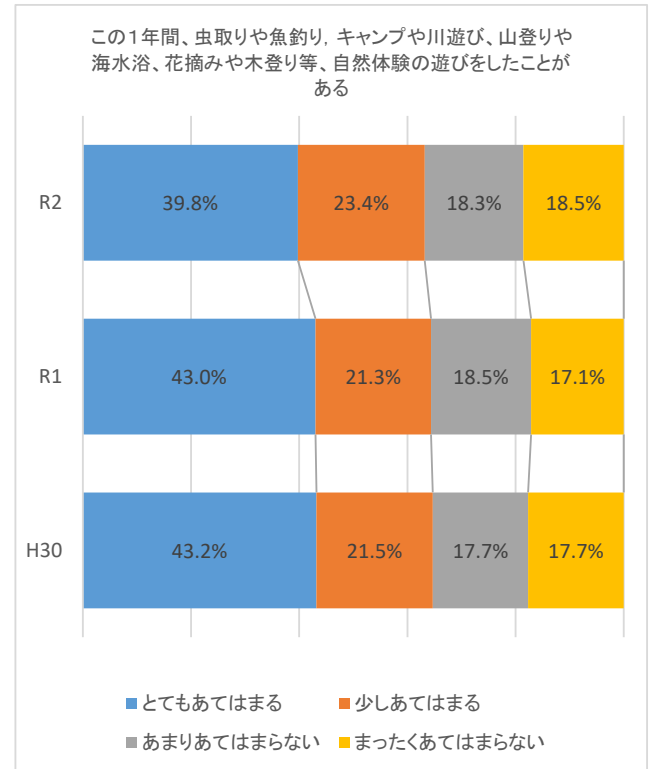
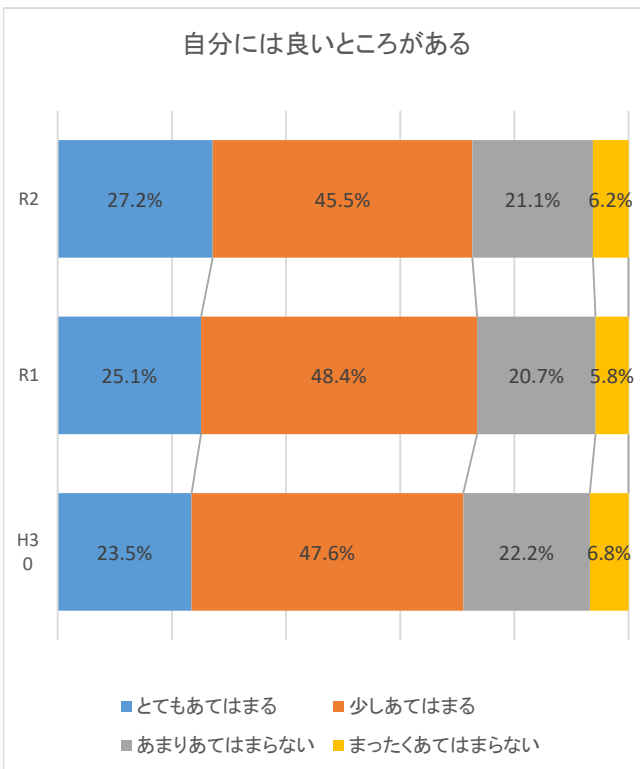
設問8		とてもあてはまる	少しあてはまる	あまりあてはまらない	まったくあてはまらない
学校の勉強や活動で、地域の人によくお世話になっている。	R2	35.1%	36.5%	21.2%	7.2%
	R1	38.6%	38.2%	18.1%	5.1%
	H30	34.9%	38.4%	21.0%	5.8%
	H29	35.6%	34.0%	21.2%	6.7%
	H28	34.5%	36.3%	22.4%	6.6%
	H27	32.5%	37.8%	22.4%	7.4%
	H26	31.2%	35.3%	24.8%	8.7%

設問9		とてもあてはまる	少しあてはまる	あまりあてはまらない	まったくあてはまらない
今住んでいる町が好きだ。	R2	56.1%	33.6%	8.2%	2.1%
	R1	53.5%	36.2%	8.0%	2.3%
	H30	52.8%	35.9%	9.4%	1.9%
	H29	53.8%	33.5%	8.2%	2.1%
	H28	54.2%	35.5%	8.6%	1.5%
	H27	55.6%	34.5%	8.1%	1.7%
	H26	55.9%	33.8%	8.0%	2.3%
	H25	53.9%	35.7%	8.3%	2.1%



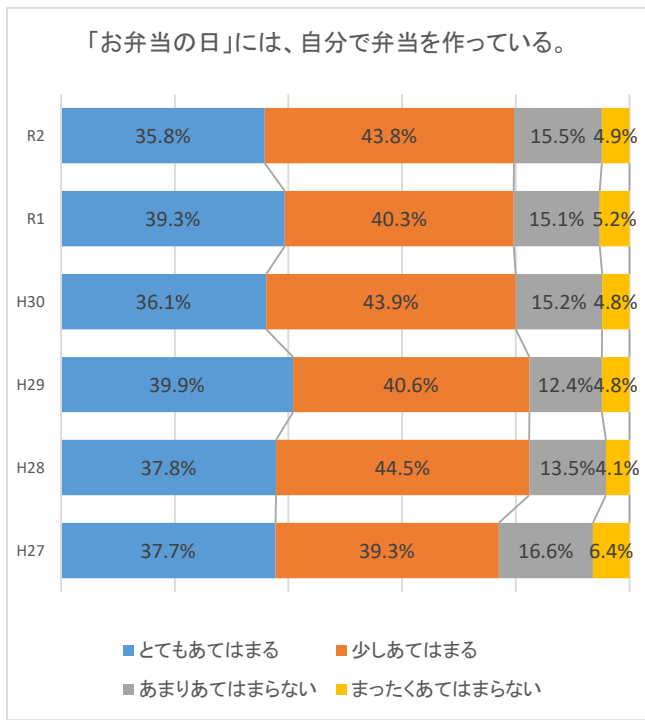
設問11		とてもあてはまる	少しあてはまる	あまりあてはまらない	まったくあてはまらない
自分には良いところがある	R2	27.2%	45.5%	21.1%	6.2%
	R1	25.1%	48.4%	20.7%	5.8%
	H30	23.5%	47.6%	22.2%	6.8%

設問14		とてもあてはまる	少しあてはまる	あまりあてはまらない	まったくあてはまらない
この1年間、虫取りや魚釣り、キャンプや川遊び、山登りや海水浴、花摘みや木登り等、自然体験の遊びをしたことがある	R2	39.8%	23.4%	18.3%	18.5%
	R1	43.0%	21.3%	18.5%	17.1%
	H30	43.2%	21.5%	17.7%	17.7%

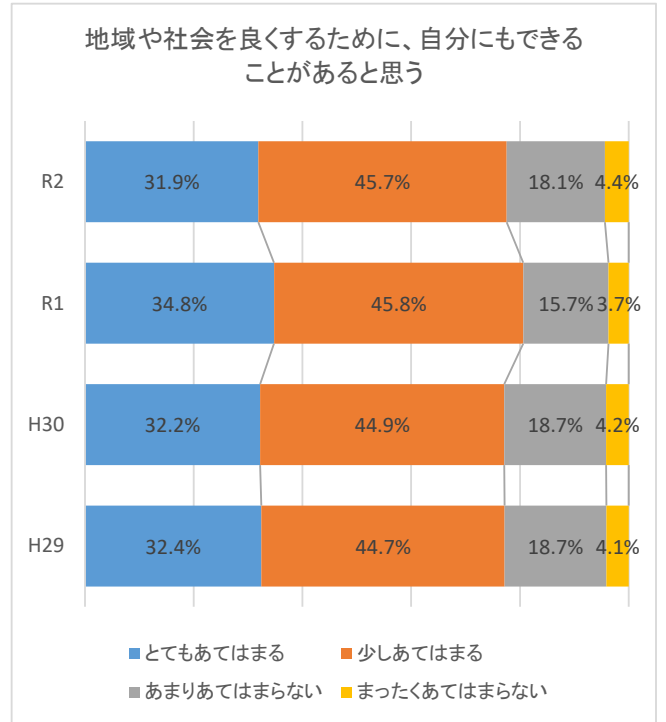


市内全体 経年比較
(小学校4年生～中学校3年生)

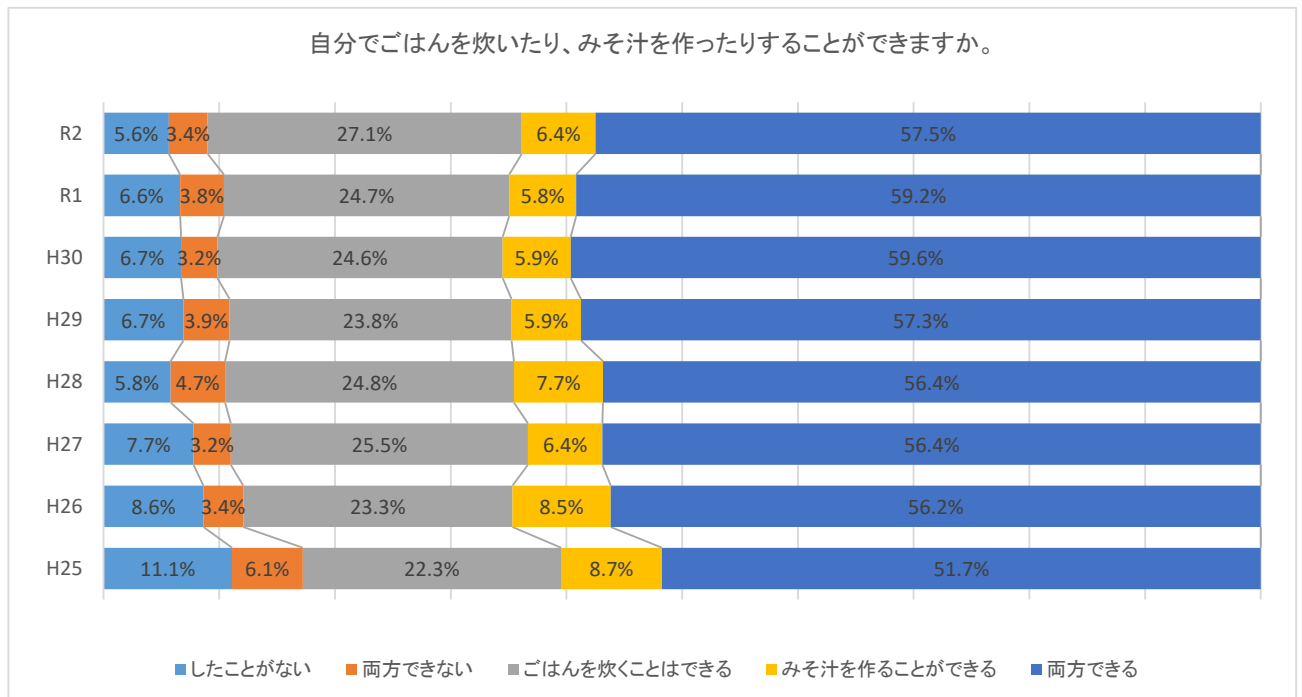
設問16		とてもあてはまる	少しあてはまる	あまりあてはまらない	まったくあてはまらない
「お弁当の日」には、自分で弁当を作っている。	R2	35.8%	43.8%	15.5%	4.9%
	R1	39.3%	40.3%	15.1%	5.2%
	H30	36.1%	43.9%	15.2%	4.8%
	H29	39.9%	40.6%	12.4%	4.8%
	H28	37.8%	44.5%	13.5%	4.1%
	H27	37.7%	39.3%	16.6%	6.4%



設問18		とてもあてはまる	少しあてはまる	あまりあてはまらない	まったくあてはまらない
地域や社会を良くするために、自分にもできることがあると思う	R2	31.9%	45.7%	18.1%	4.4%
	R1	34.8%	45.8%	15.7%	3.7%
	H30	32.2%	44.9%	18.7%	4.2%
	H29	32.4%	44.7%	18.7%	4.1%



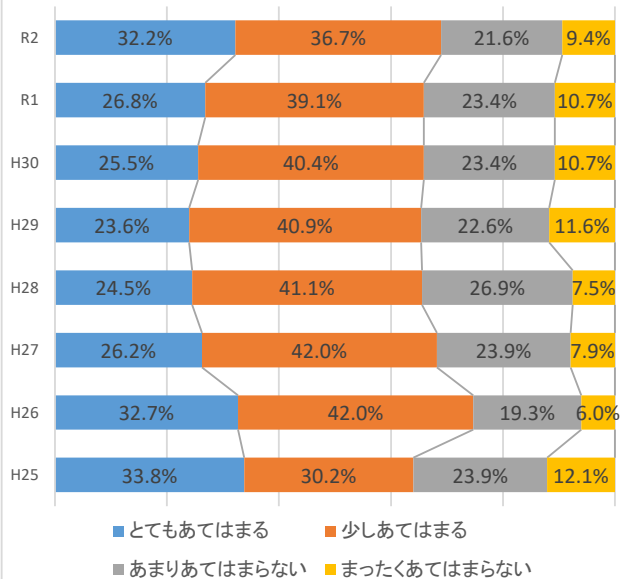
設問19		したことがない	両方できない	ごはんを炊くことはできる	みそ汁を作ることができる	両方できる
自分でごはんを炊いたり、みそ汁を作ったりすることができますか。	R2	5.6%	3.4%	27.1%	6.4%	57.5%
	R1	6.6%	3.8%	24.7%	5.8%	59.2%
	H30	6.7%	3.2%	24.6%	5.9%	59.6%
	H29	6.7%	3.9%	23.8%	5.9%	57.3%
	H28	5.8%	4.7%	24.8%	7.7%	56.4%
	H27	7.7%	3.2%	25.5%	6.4%	56.4%
	H26	8.6%	3.4%	23.3%	8.5%	56.2%
	H25	11.1%	6.1%	22.3%	8.7%	51.7%



市内小学校 経年比較
(小学校4年生～6年生)

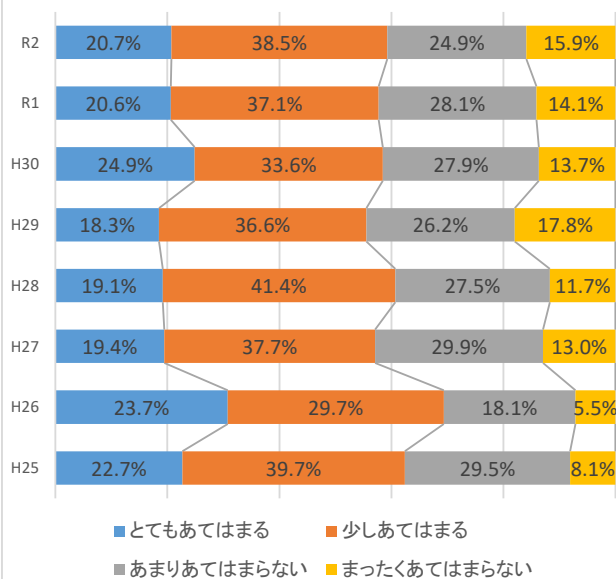
設問1		とてもあてはまる	少しあてはまる	あまりあてはまらない	まったくあてはまらない
毎朝、自分で起きている。	R2	32.2%	36.7%	21.6%	9.4%
	R1	26.8%	39.1%	23.4%	10.7%
	H30	25.5%	40.4%	23.4%	10.7%
	H29	23.6%	40.9%	22.6%	11.6%
	H28	24.5%	41.1%	26.9%	7.5%
	H27	26.2%	42.0%	23.9%	7.9%
	H26	32.7%	42.0%	19.3%	6.0%
H25	33.8%	30.2%	23.9%	12.1%	

毎朝、自分で起きている。



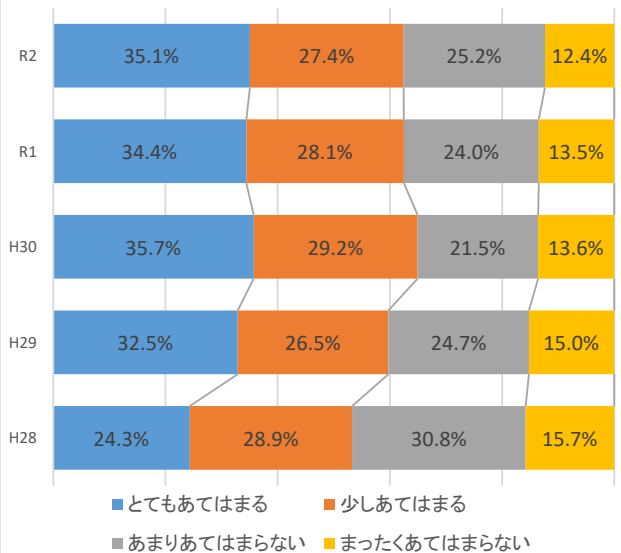
設問2		とてもあてはまる	少しあてはまる	あまりあてはまらない	まったくあてはまらない
ふだん、何となくつかれている。	R2	20.7%	38.5%	24.9%	15.9%
	R1	20.6%	37.1%	28.1%	14.1%
	H30	24.9%	33.6%	27.9%	13.7%
	H29	18.3%	36.6%	26.2%	17.8%
	H28	19.1%	41.4%	27.5%	11.7%
	H27	19.4%	37.7%	29.9%	13.0%
	H26	23.7%	29.7%	18.1%	5.5%
H25	22.7%	39.7%	29.5%	8.1%	

ふだん、何となくつかれている。



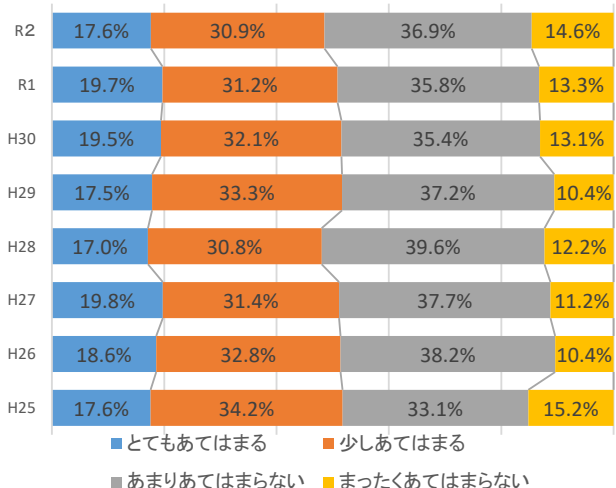
設問6		とてもあてはまる	少しあてはまる	あまりあてはまらない	まったくあてはまらない
家族以外の身の回りの人に「こんな人になりたい」と思うような大人がいる	R2	35.1%	27.4%	25.2%	12.4%
	R1	34.4%	28.1%	24.0%	13.5%
	H30	35.7%	29.2%	21.5%	13.6%
	H29	32.5%	26.5%	24.7%	15.0%
	H28	24.3%	28.9%	30.8%	15.7%

家族以外の身の回りの人に「こんな人になりたい」と思うような大人がいる



設問7		とてもあてはまる	少しあてはまる	あまりあてはまらない	まったくあてはまらない
学校以外で地域の人とよく話をする。	R2	17.6%	30.9%	36.9%	14.6%
	R1	19.7%	31.2%	35.8%	13.3%
	H30	19.5%	32.1%	35.4%	13.1%
	H29	17.5%	33.3%	37.2%	10.4%
	H28	17.0%	30.8%	39.6%	12.2%
	H27	19.8%	31.4%	37.7%	11.2%
	H26	18.6%	32.8%	38.2%	10.4%
	H25	17.6%	34.2%	33.1%	15.2%

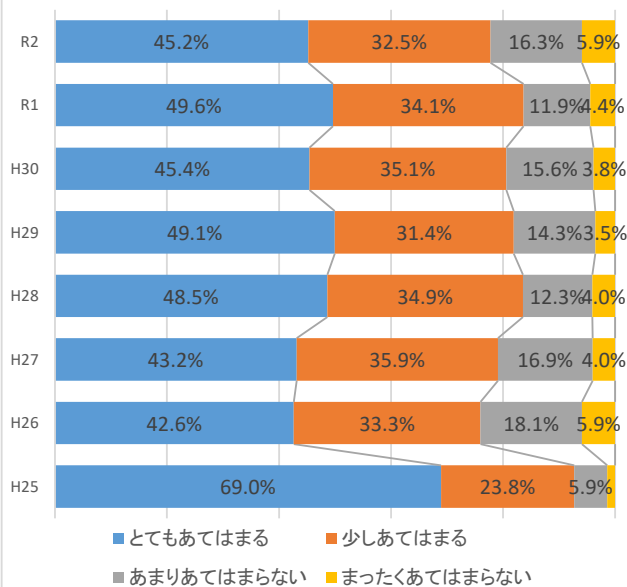
学校以外で地域の人とよく話をする。



市内小学校 経年比較
(小学校4年生～6年生)

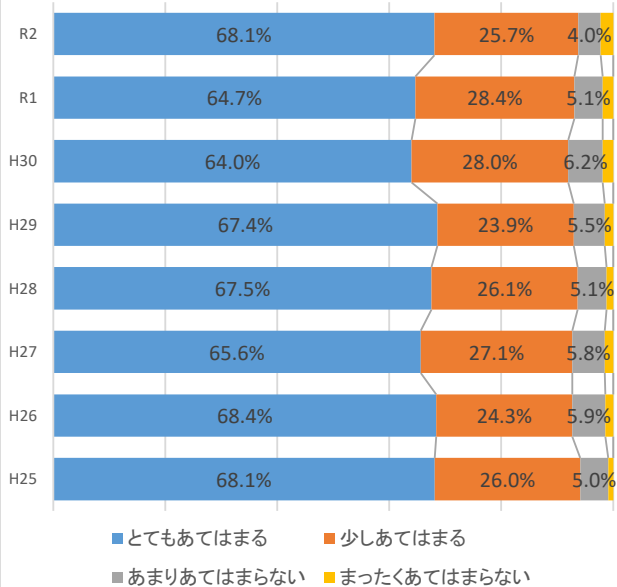
設問8		とてもあてはまる	少しあてはまる	あまりあてはまらない	まったくあてはまらない
学校の勉強や活動で、地域の人によくお世話になっている。	R2	45.2%	32.5%	16.3%	5.9%
	R1	49.6%	34.1%	11.9%	4.4%
	H30	45.4%	35.1%	15.6%	3.8%
	H29	49.1%	31.4%	14.3%	3.5%
	H28	48.5%	34.9%	12.3%	4.0%
	H27	43.2%	35.9%	16.9%	4.0%
	H26	42.6%	33.3%	18.1%	5.9%
	H25	69.0%	23.8%	5.9%	1.4%

学校の勉強や活動で、地域の人によくお世話になっている。



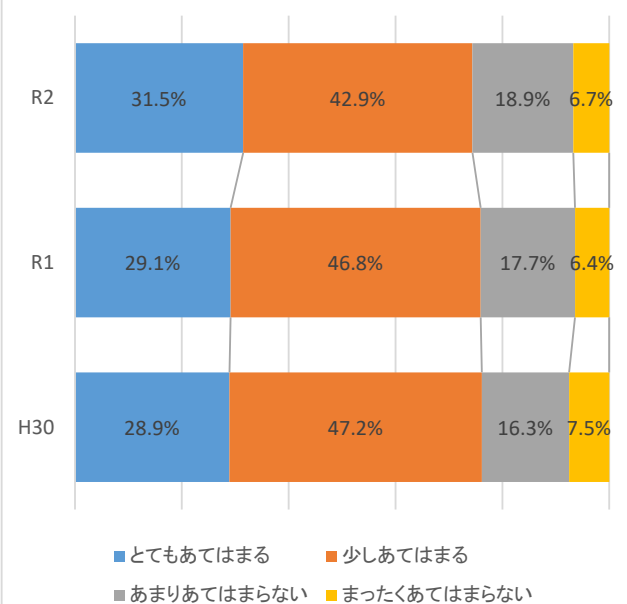
設問9		とてもあてはまる	少しあてはまる	あまりあてはまらない	まったくあてはまらない
今住んでいる町が好きだ。	R2	68.1%	25.7%	4.0%	2.2%
	R1	64.7%	28.4%	5.1%	1.9%
	H30	64.0%	28.0%	6.2%	1.9%
	H29	67.4%	23.9%	5.5%	1.5%
	H28	67.5%	26.1%	5.1%	1.2%
	H27	65.6%	27.1%	5.8%	1.5%
	H26	68.4%	24.3%	5.9%	1.4%
	H25	68.1%	26.0%	5.0%	0.9%

今住んでいる町が好きだ。



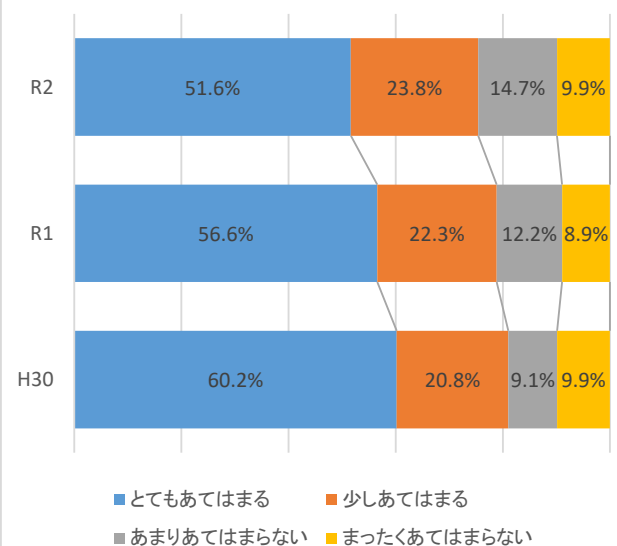
設問11		とてもあてはまる	少しあてはまる	あまりあてはまらない	まったくあてはまらない
自分には良いところがある	R2	31.5%	42.9%	18.9%	6.7%
	R1	29.1%	46.8%	17.7%	6.4%
	H30	28.9%	47.2%	16.3%	7.5%

自分には良いところがある



設問14		とてもあてはまる	少しあてはまる	あまりあてはまらない	まったくあてはまらない
この1年間、虫とりや魚釣り、キャンプや川遊び、山登りや海水浴など、自然体験の遊びをしたことがある。	R2	51.6%	23.8%	14.7%	9.9%
	R1	56.6%	22.3%	12.2%	8.9%
	H30	60.2%	20.8%	9.1%	9.9%

この1年間、虫とりや魚釣り、キャンプや川遊び、山登りや海水浴など、自然体験の遊びをしたことがある。

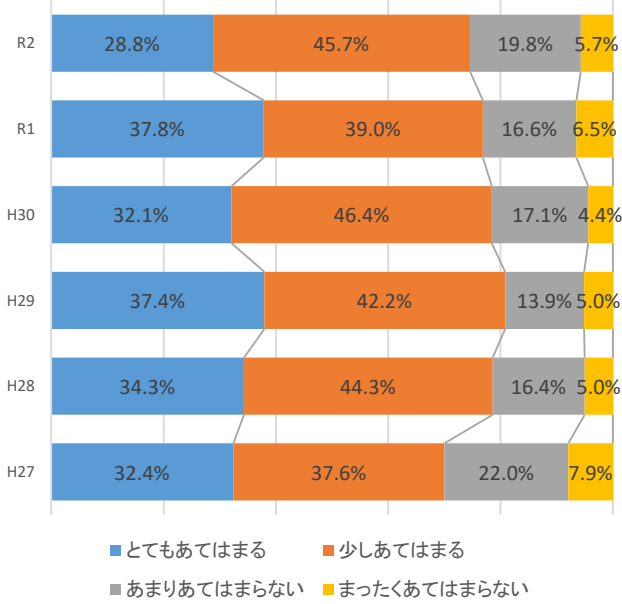


市内小学校 経年比較
(小学校4年生～6年生)

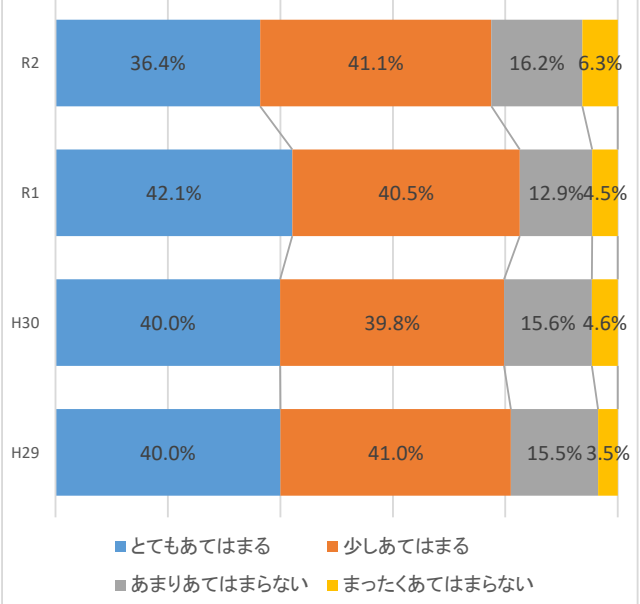
設問16		とてもあてはまる	少しあてはまる	あまりあてはまらない	まったくあてはまらない
「お弁当の日」には、自分で弁当を作っている。	R2	28.8%	45.7%	19.8%	5.7%
	R1	37.8%	39.0%	16.6%	6.5%
	H30	32.1%	46.4%	17.1%	4.4%
	H29	37.4%	42.2%	13.9%	5.0%
	H28	34.3%	44.3%	16.4%	5.0%
	H27	32.4%	37.6%	22.0%	7.9%

設問18		とてもあてはまる	少しあてはまる	あまりあてはまらない	まったくあてはまらない
地域や社会を良くするために、自分にもできることがあると思う	R2	36.4%	41.1%	16.2%	6.3%
	R1	42.1%	40.5%	12.9%	4.5%
	H30	40.0%	39.8%	15.6%	4.6%
	H29	40.0%	41.0%	15.5%	3.5%

「お弁当の日」には、自分で弁当を作っている。

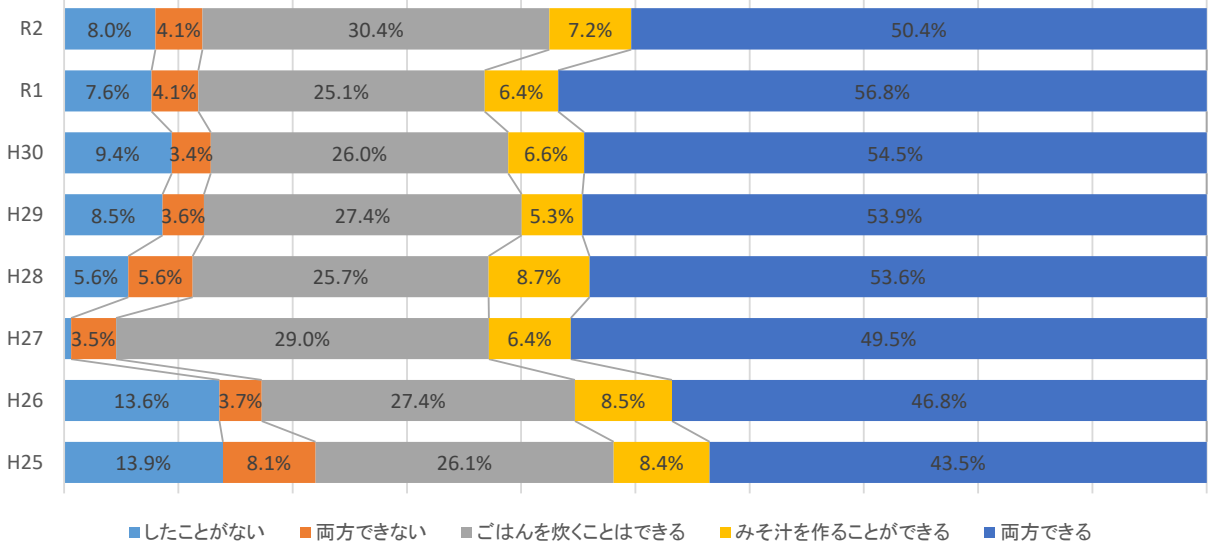


地域や社会を良くするために、自分にもできることがあると思う



設問23		したことがない	両方できない	ごはんを炊くことはできる	みそ汁を作ることができる	両方できる
自分でごはんを炊いたり、みそ汁を作ったりすることができますか。	R2	8.0%	4.1%	30.4%	7.2%	50.4%
	R1	7.6%	4.1%	25.1%	6.4%	56.8%
	H30	9.4%	3.4%	26.0%	6.6%	54.5%
	H29	8.5%	3.6%	27.4%	5.3%	53.9%
	H28	5.6%	5.6%	25.7%	8.7%	53.6%
	H27	0.5%	3.5%	29.0%	6.4%	49.5%
	H26	13.6%	3.7%	27.4%	8.5%	46.8%
	H25	13.9%	8.1%	26.1%	8.4%	43.5%

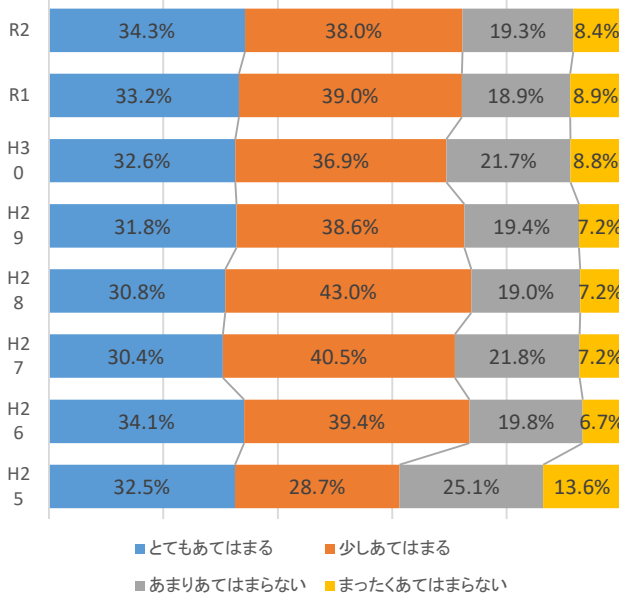
自分でごはんを炊いたり、みそ汁を作ったりすることができますか。



市内中学校 経年比較
(中学校1年生～3年生)

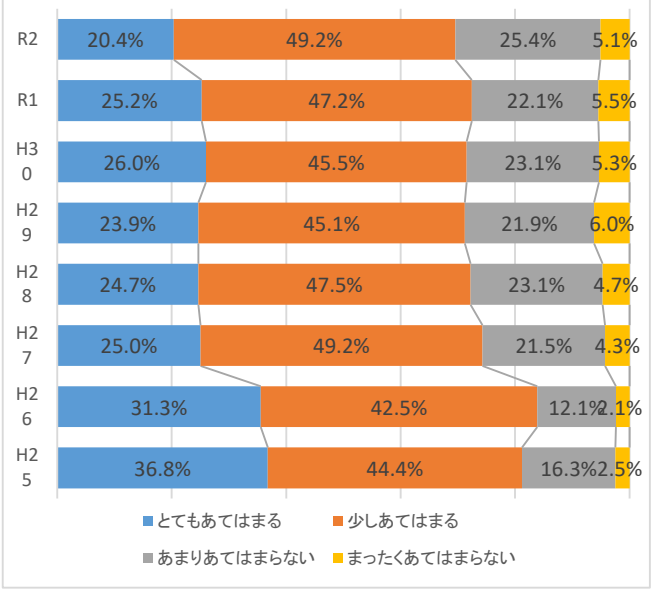
設問1		とてもあてはまる	少しあてはまる	あまりあてはまらない	まったくあてはまらない
毎朝、自分で起きている。	R2	34.3%	38.0%	19.3%	8.4%
	R1	33.2%	39.0%	18.9%	8.9%
	H30	32.6%	36.9%	21.7%	8.8%
	H29	31.8%	38.6%	19.4%	7.2%
	H28	30.8%	43.0%	19.0%	7.2%
	H27	30.4%	40.5%	21.8%	7.2%
	H26	34.1%	39.4%	19.8%	6.7%
H25	32.5%	28.7%	25.1%	13.6%	

毎朝、自分で起きている。



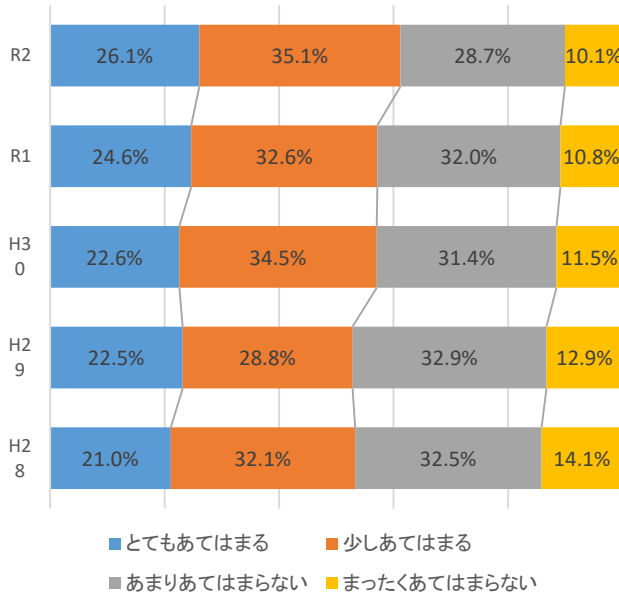
設問2		とてもあてはまる	少しあてはまる	あまりあてはまらない	まったくあてはまらない
ふだん、何となくつかれている。	R2	20.4%	49.2%	25.4%	5.1%
	R1	25.2%	47.2%	22.1%	5.5%
	H30	26.0%	45.5%	23.1%	5.3%
	H29	23.9%	45.1%	21.9%	6.0%
	H28	24.7%	47.5%	23.1%	4.7%
	H27	25.0%	49.2%	21.5%	4.3%
	H26	31.3%	42.5%	12.1%	2.1%
H25	36.8%	44.4%	16.3%	2.5%	

ふだん、何となくつかれている。



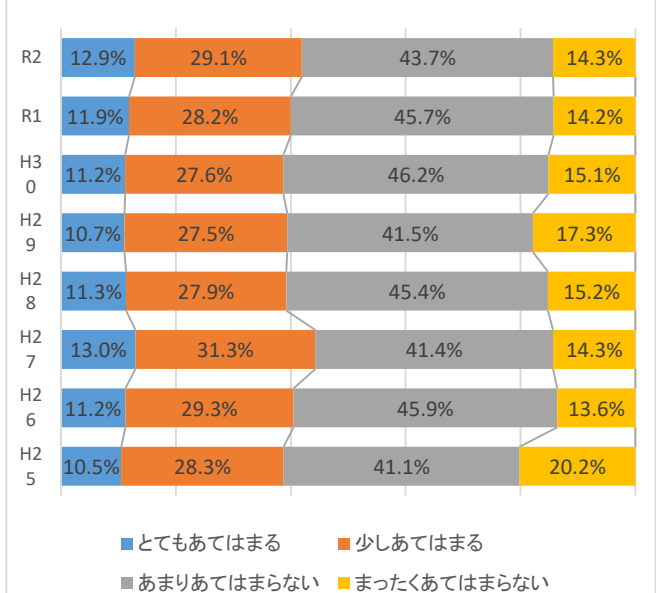
設問6		とてもあてはまる	少しあてはまる	あまりあてはまらない	まったくあてはまらない
家族以外の身の回りの人に「こんな人になりたい」と思うような大人がいる	R2	26.1%	35.1%	28.7%	10.1%
	R1	24.6%	32.6%	32.0%	10.8%
	H30	22.6%	34.5%	31.4%	11.5%
	H29	22.5%	28.8%	32.9%	12.9%
	H28	21.0%	32.1%	32.5%	14.1%

家族以外の身の回りの人に「こんな人になりたい」と思うような大人がいる



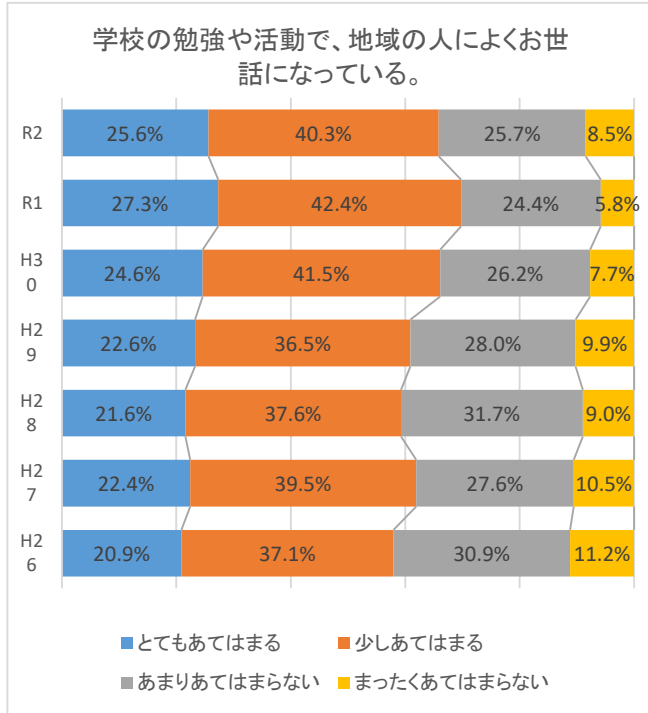
設問7		とてもあてはまる	少しあてはまる	あまりあてはまらない	まったくあてはまらない
学校以外で地域の人とよく話をする。	R2	12.9%	29.1%	43.7%	14.3%
	R1	11.9%	28.2%	45.7%	14.2%
	H30	11.2%	27.6%	46.2%	15.1%
	H29	10.7%	27.5%	41.5%	17.3%
	H28	11.3%	27.9%	45.4%	15.2%
	H27	13.0%	31.3%	41.4%	14.3%
	H26	11.2%	29.3%	45.9%	13.6%
H25	10.5%	28.3%	41.1%	20.2%	

学校以外で地域の人とよく話をする。

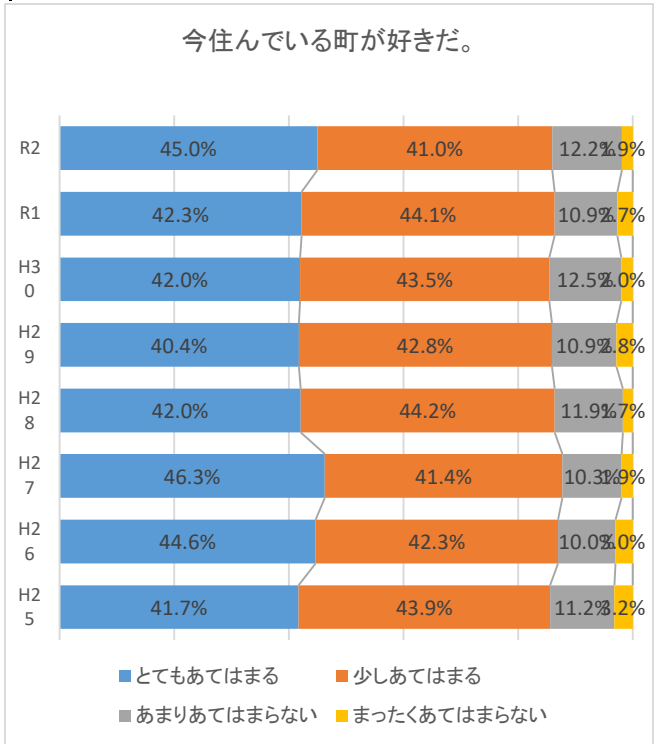


市内中学校 経年比較
(中学校1年生～3年生)

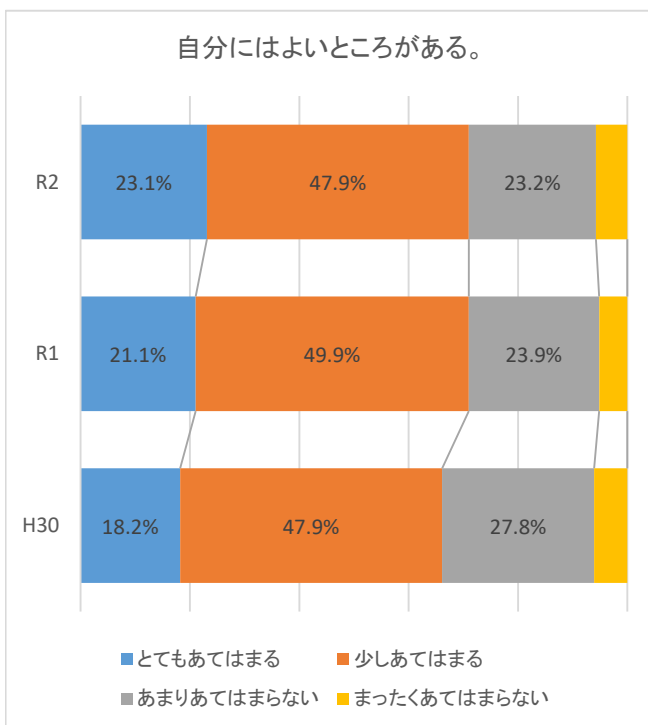
設問8		とてもあてはまる	少しあてはまる	あまりあてはまらない	まったくあてはまらない
学校の勉強や活動で、地域の人によくお世話になっている。	R2	25.6%	40.3%	25.7%	8.5%
	R1	27.3%	42.4%	24.4%	5.8%
	H30	24.6%	41.5%	26.2%	7.7%
	H29	22.6%	36.5%	28.0%	9.9%
	H28	21.6%	37.6%	31.7%	9.0%
	H27	22.4%	39.5%	27.6%	10.5%
H26	20.9%	37.1%	30.9%	11.2%	



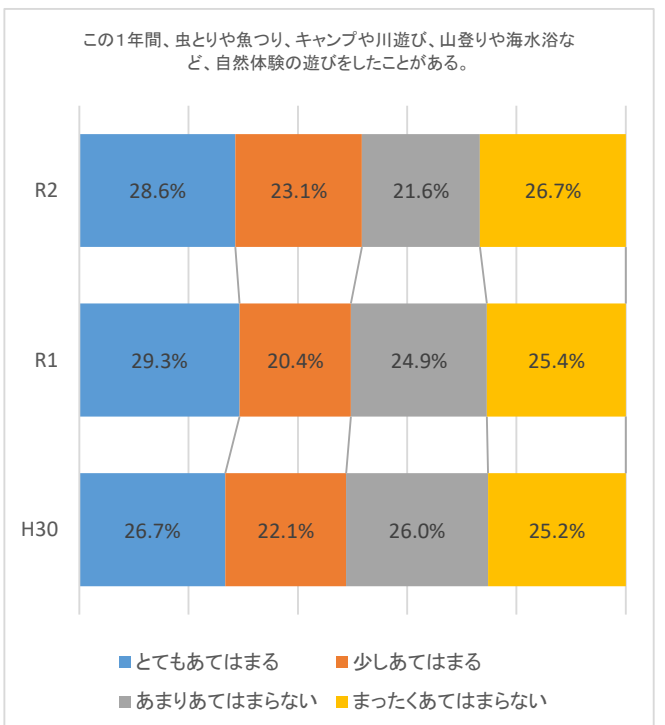
設問9		とてもあてはまる	少しあてはまる	あまりあてはまらない	まったくあてはまらない
今住んでいる町が好きだ。	R2	45.0%	41.0%	12.2%	1.9%
	R1	42.3%	44.1%	10.9%	2.7%
	H30	42.0%	43.5%	12.5%	2.0%
	H29	40.4%	42.8%	10.9%	2.8%
	H28	42.0%	44.2%	11.9%	1.7%
	H27	46.3%	41.4%	10.3%	1.9%
	H26	44.6%	42.3%	10.0%	3.0%
	H25	41.7%	43.9%	11.2%	3.2%



設問11		とてもあてはまる	少しあてはまる	あまりあてはまらない	まったくあてはまらない
自分にはよいところがある。	R2	23.1%	47.9%	23.2%	5.8%
	R1	21.1%	49.9%	23.9%	5.2%
	H30	18.2%	47.9%	27.8%	6.1%



設問14		とてもあてはまる	少しあてはまる	あまりあてはまらない	まったくあてはまらない
この1年間、虫とりや魚つり、キャンプや川遊び、山登りや海水浴など、自然体験の遊びをしたことがある。	R2	28.6%	23.1%	21.6%	26.7%
	R1	29.3%	20.4%	24.9%	25.4%
	H30	26.7%	22.1%	26.0%	25.2%

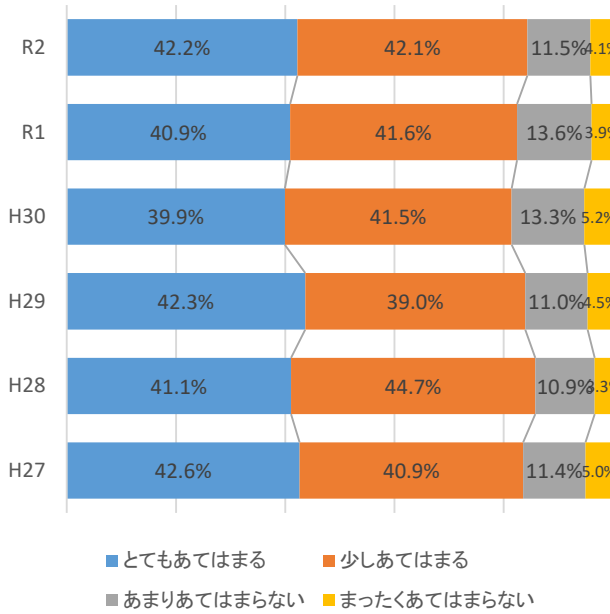


市内中学校 経年比較
(中学校1年生～3年生)

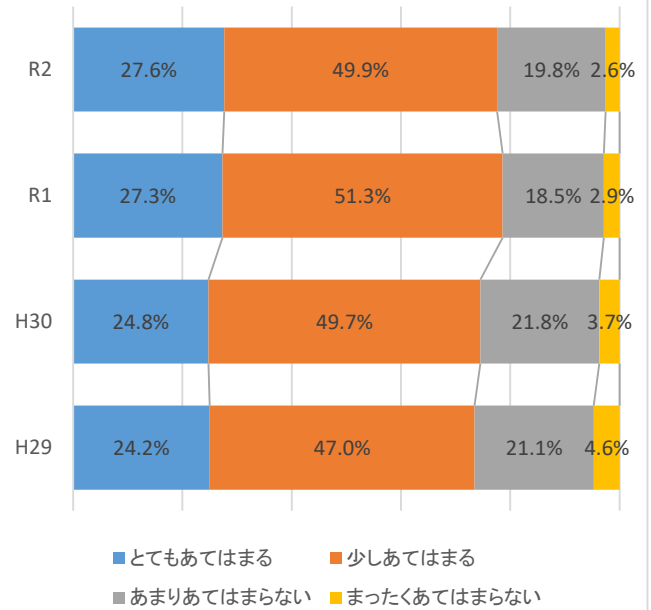
設問16		とてもあてはまる	少しあてはまる	あまりあてはまらない	まったくあてはまらない
「お弁当の日」には、自分で弁当を作っている。	R2	42.2%	42.1%	11.5%	4.1%
	R1	40.9%	41.6%	13.6%	3.9%
	H30	39.9%	41.5%	13.3%	5.2%
	H29	42.3%	39.0%	11.0%	4.5%
	H28	41.1%	44.7%	10.9%	3.3%
	H27	42.6%	40.9%	11.4%	5.0%

設問18		とてもあてはまる	少しあてはまる	あまりあてはまらない	まったくあてはまらない
地域や社会を良くするために、自分にもできることがあると思う	R2	27.6%	49.9%	19.8%	2.6%
	R1	27.3%	51.3%	18.5%	2.9%
	H30	24.8%	49.7%	21.8%	3.7%
	H29	24.2%	47.0%	21.1%	4.6%
	H28	24.2%	47.0%	21.1%	4.6%

「お弁当の日」には、自分で弁当を作っている。

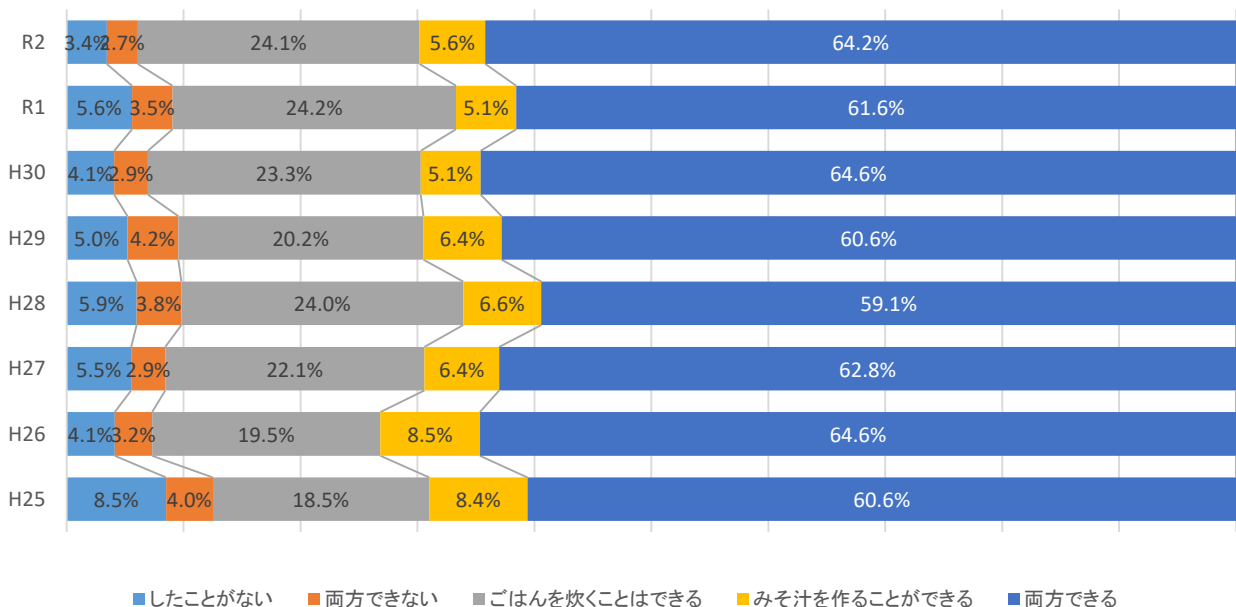


地域や社会を良くするために、自分にもできることがあると思う



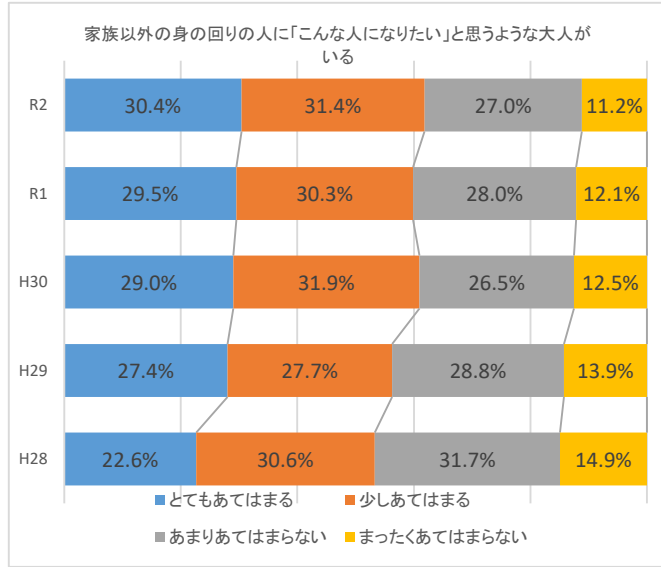
設問23		したことがない	両方できない	ごはんを炊くことはできる	みそ汁を作ることができる	両方できる
自分でごはんを炊いたり、みそ汁を作ったりすることができますか。	R2	3.4%	2.7%	24.1%	5.6%	64.2%
	R1	5.6%	3.5%	24.2%	5.1%	61.6%
	H30	4.1%	2.9%	23.3%	5.1%	64.6%
	H29	5.0%	4.2%	20.2%	6.4%	60.6%
	H28	5.9%	3.8%	24.0%	6.6%	59.1%
	H27	5.5%	2.9%	22.1%	6.4%	62.8%
	H26	4.1%	3.2%	19.5%	8.5%	64.6%
	H25	8.5%	4.0%	18.5%	8.4%	60.6%

自分でごはんを炊いたり、みそ汁を作ったりすることができますか。

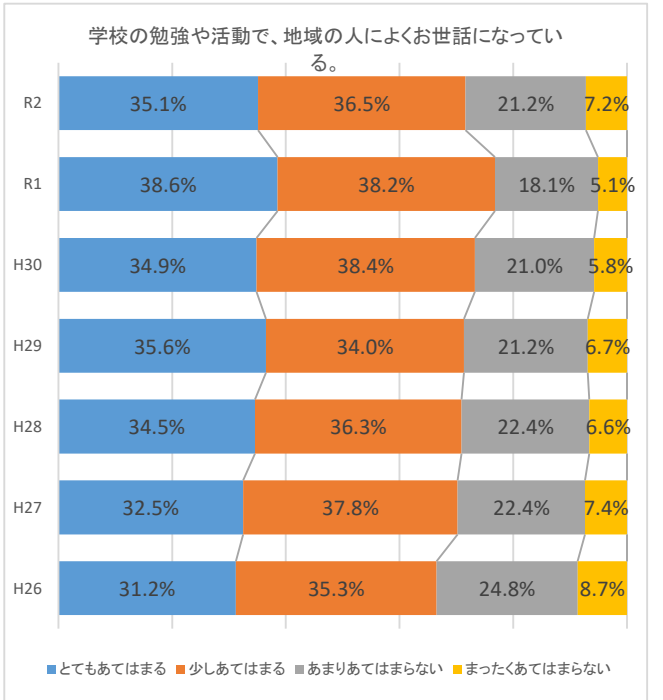


R2雲南市児童・生徒実態調査における ふるさと教育に関わる項目の結果

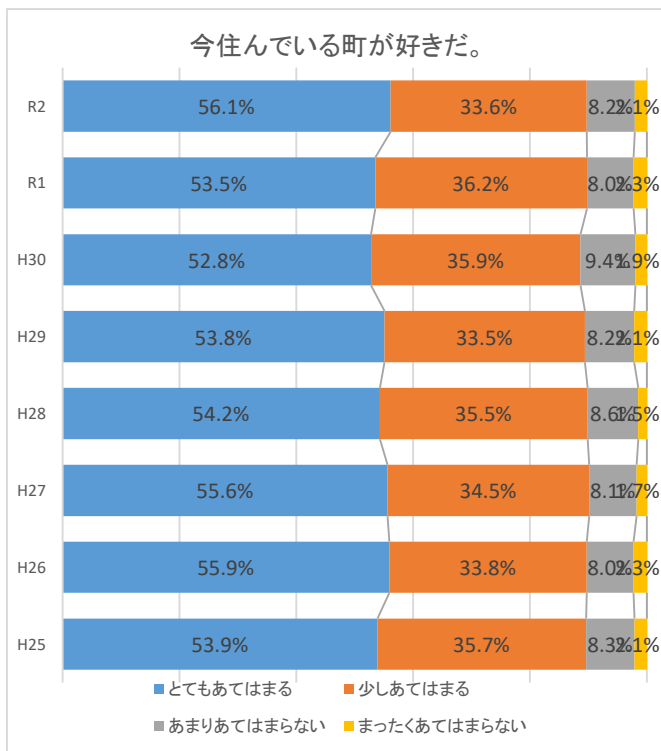
		とてもあてはまる	少しあてはまる	あまりあてはまらない	まったくあてはまらない
家族以外の身の回りの人に「こんな人になりたい」と思うような大人がいる	R2	30.4%	31.4%	27.0%	11.2%
	R1	29.5%	30.3%	28.0%	12.1%
	H30	29.0%	31.9%	26.5%	12.5%
	H29	27.4%	27.7%	28.8%	13.9%
	H28	22.6%	30.6%	31.7%	14.9%



		とてもあてはまる	少しあてはまる	あまりあてはまらない	まったくあてはまらない
学校の勉強や活動で、地域の人によくお世話になっている。	R2	35.1%	36.5%	21.2%	7.2%
	R1	38.6%	38.2%	18.1%	5.1%
	H30	34.9%	38.4%	21.0%	5.8%
	H29	35.6%	34.0%	21.2%	6.7%
	H28	34.5%	36.3%	22.4%	6.6%
	H27	32.5%	37.8%	22.4%	7.4%
H26	31.2%	35.3%	24.8%	8.7%	



		とてもあてはまる	少しあてはまる	あまりあてはまらない	まったくあてはまらない
今住んでいる町が好きだ。	R2	56.1%	33.6%	8.2%	2.1%
	R1	53.5%	36.2%	8.0%	2.3%
	H30	52.8%	35.9%	9.4%	1.9%
	H29	53.8%	33.5%	8.2%	2.1%
	H28	54.2%	35.5%	8.6%	1.5%
	H27	55.6%	34.5%	8.1%	1.7%
	H26	55.9%	33.8%	8.0%	2.3%
	H25	53.9%	35.7%	8.3%	2.1%



		とてもあてはまる	少しあてはまる	あまりあてはまらない	まったくあてはまらない
地域や社会を良くするために、自分にもできることがあると思う	R2	31.9%	45.7%	18.1%	4.4%
	R1	34.8%	45.8%	15.7%	3.7%
	H30	32.2%	44.9%	18.7%	4.2%
	H29	32.4%	44.7%	18.7%	4.1%

