令和６年度
雲南市児童・生徒実態調査

雲南市教育委員会

【調査概要】

（１）調査目的

市内小中学校の児童・生徒を対象とした調査を実施し、成果と課題の見える化を行うことで、教育魅力化推進事業の効果を検証する。

（２）調査の実施について

・対象学年：小学４年生～中学３年生
・実施期間：１２月２日（月）～２０日（金）
・調査方法：マークシート

（３）調査人数

<table>
<tr><th></th><th>学年</th><th>対象人数</th><th>回答率</th><th>合計</th><th>回答率</th><th>合計</th><th>回答率</th></tr>
<tr><td rowspan="3">小学校</td><td>第４学年</td><td>257 人</td><td>97.3 %</td><td rowspan="3">833 人</td><td rowspan="3">96.8 %</td><td rowspan="6">1707 人</td><td rowspan="6">95.4 %</td></tr>
<tr><td>第５学年</td><td>295 人</td><td>96.3 %</td></tr>
<tr><td>第６学年</td><td>281 人</td><td>96.8 %</td></tr>
<tr><td rowspan="3">中学校</td><td>第１学年</td><td>301 人</td><td>96.0 %</td><td rowspan="3">874 人</td><td rowspan="3">95.4 %</td></tr>
<tr><td>第２学年</td><td>266 人</td><td>94.0 %</td></tr>
<tr><td>第３学年</td><td>307 人</td><td>96.1 %</td></tr>
</table>

（４）調査項目

１．毎朝、自分で起きている。
２．家で自分にまかされている仕事がある
３．学校では先生や友達にあいさつをしている。
４．自分で時間を決めてテレビを見たりゲームをしたりしている。
５．今、住んでいる町（地域）が好きである。
６．地域の行事やボランティア活動に参加している。
７．地域や社会をよくするために何かしてみたいと思う。
８．地域の人と出会ったとき、あいさつをするようにしている。
９．学校に行くのは楽しい。
10．自分には良いところがあると思う。
11．将来こんな大人になりたいというイメージをもっている。
12．将来の夢や目標をもっている。
13．困ったことがあった時に相談できる人がいる。
14．家での勉強に学習用タブレットをよく使う。
15．授業で、自分と違う意見について考えるのは楽しい。
16．授業で学んだことは、生活の中で活かすことができると思う。
17．この１年間、自然の中で遊んだり活動をしたりすることがあった。
18．学校や教室は、使いやすく過ごしやすい。
19．学校・家庭・地域には、自分の好きなことや興味があることを学べる場があると思う。
20．学校・家庭・地域には、自分の意見を聞いてもらえる場や機会があると思う。

※ページ数の都合で掲載順を入れ替えている箇所があります。

１．毎朝、自分で起きている

【Ｒ６年度　学年別】

		あてはまる	どちらかといえば、あてはまる	どちらかといえば、あてはまらない	あてはまらない
毎朝、自分で起きている	中3	36.9%	34.9%	18.0%	10.2%
	中2	28.0%	37.2%	25.2%	9.6%
	中1	29.4%	34.9%	25.6%	10.0%
	小6	30.1%	36.8%	24.6%	8.5%
	小5	23.6%	40.1%	25.7%	10.6%
	小4	30.4%	33.6%	22.4%	13.6%

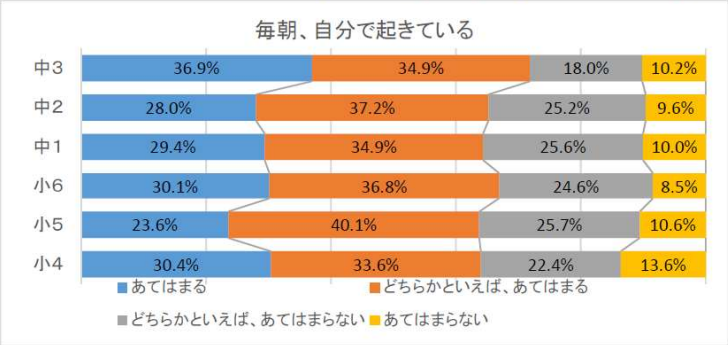

【Ｈ２８年度入学生（現中学３年生）追跡】

		あてはまる	どちらかといえば、あてはまる	どちらかといえば、あてはまらない	あてはまらない
毎朝、自分で起きている	中3時	36.9%	34.9%	18.0%	10.2%
	中2時	34.5%	32.6%	22.1%	10.9%
	中1時	36.6%	31.7%	18.7%	13.0%
	小6時	28.4%	37.3%	24.1%	10.2%
	小5時	31.0%	37.7%	22.6%	8.8%
	小4時	24.4%	41.3%	24.1%	10.2%

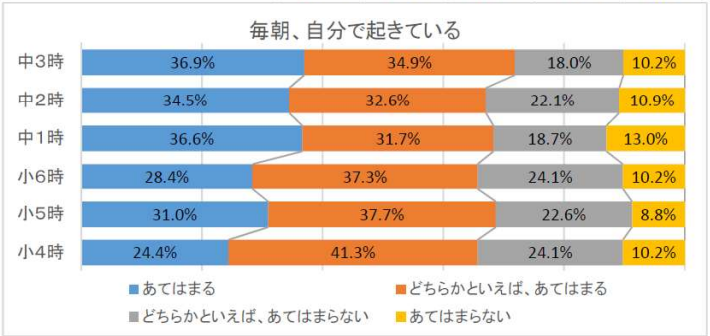

○肯定的な回答はどの学年も６０％～７０％
○学年が上がるにつれ、肯定的な回答が増える傾向が見られる

２．家で自分にまかされている仕事がある

【Ｒ６年度　学年別】

		あてはまる	どちらかといえば、あてはまる	どちらかといえば、あてはまらない	あてはまらない
家で自分にまかされている仕事がある	中3	27.1%	27.1%	30.5%	15.3%
	中2	22.4%	26.8%	27.6%	23.2%
	中1	21.8%	28.0%	34.3%	15.9%
	小6	25.0%	29.4%	26.5%	19.1%
	小5	24.3%	30.6%	27.5%	17.6%
	小4	28.0%	26.4%	24.0%	21.6%

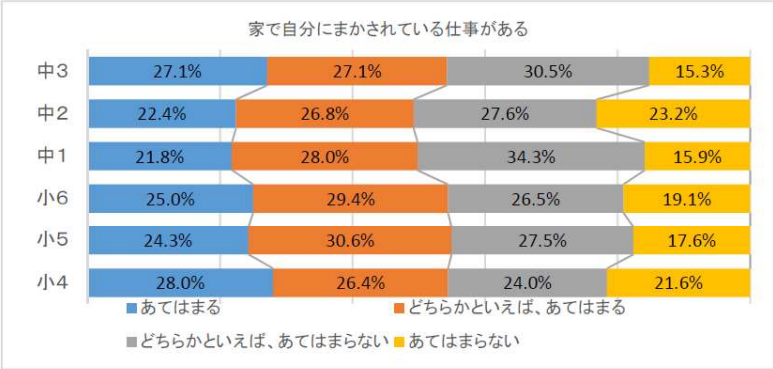

【Ｈ２８年度入学生（現中学３年生）追跡】

		あてはまる	どちらかといえば、あてはまる	どちらかといえば、あてはまらない	あてはまらない
家で自分にまかされている仕事がある	中3時	27.1%	27.1%	30.5%	15.3%
	中2時	30.3%	27.7%	27.7%	14.4%
	中1時	29.4%	25.2%	29.0%	16.4%
	小6時	24.6%	31.9%	24.9%	18.6%
	小5時	－	－	－	－
	小4時	－	－	－	－

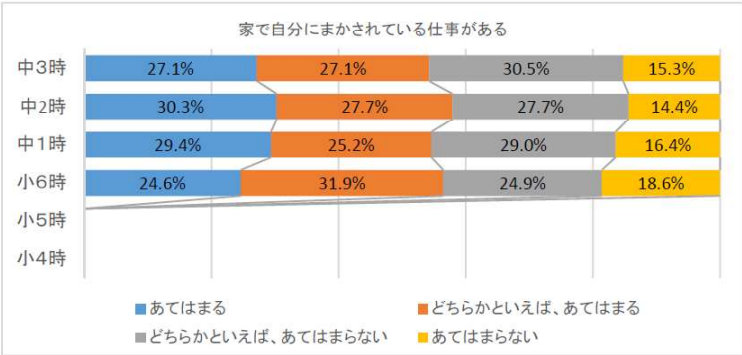

○市全体で肯定的な回答は５０％程度
○学年による差や傾向は見られない。

３．学校では先生や友だちにあいさつをしている・・・Ｒ６年度新規

【Ｒ６年度　学年別】

		あてはまる	どちらかといえば、あてはまる	どちらかといえば、あてはまらない	あてはまらない
学校では先生や友だちにあいさつをしている	中3	70.5%	27.5%	2.0%	0.0%
	中2	65.2%	31.2%	3.2%	0.4%
	中1	63.9%	29.8%	6.0%	0.4%
	小6	62.0%	32.8%	5.2%	0.0%
	小5	61.6%	35.2%	2.5%	0.7%
	小4	65.2%	28.4%	5.6%	0.8%

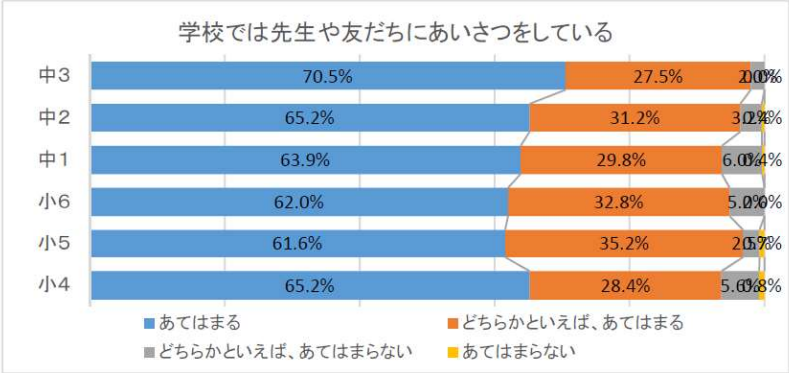

○すべての学年で肯定的な回答が９０％を超えていた。
○「あてはまる」の回答は、中学生年代で増加している。

４．自分で時間を決めてテレビを見たりゲームをしたりしている

・・・Ｒ６年度新規

【Ｒ６年度　学年別】

		あてはまる	どちらかといえば、あてはまる	どちらかといえば、あてはまらない	あてはまらない
自分で時間を決めてテレビを見たりゲームをしたりしている	中3	17.3%	32.2%	32.5%	18.0%
	中2	15.6%	29.2%	35.2%	20.0%
	中1	18.7%	25.3%	32.9%	23.2%
	小6	19.6%	35.4%	28.4%	16.6%
	小5	26.4%	29.9%	32.4%	11.3%
	小4	24.9%	27.3%	23.7%	24.1%

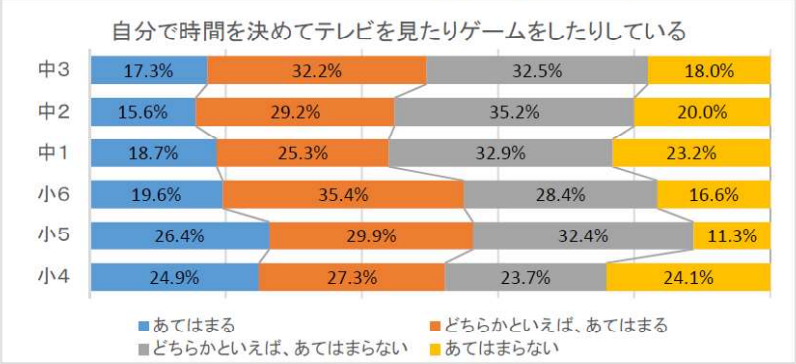

○肯定的な回答は小学生で 54.6%、中学生で 46.2%と、校種で若干の差が見られた。

６．地域の行事やボランティア活動に参加している・・・Ｒ６年度新規

【Ｒ６年度　学年別】

		あてはまる	どちらかといえば、あてはまる	どちらかといえば、あてはまらない	あてはまらない
地域の行事やボランティア活動に参加している	中3	31.2%	32.5%	21.7%	14.6%
	中2	16.5%	31.3%	32.5%	19.7%
	中1	19.0%	27.0%	36.0%	18.0%
	小6	19.5%	39.0%	27.2%	14.3%
	小5	23.6%	28.5%	26.8%	21.1%
	小4	26.0%	26.8%	22.4%	24.8%

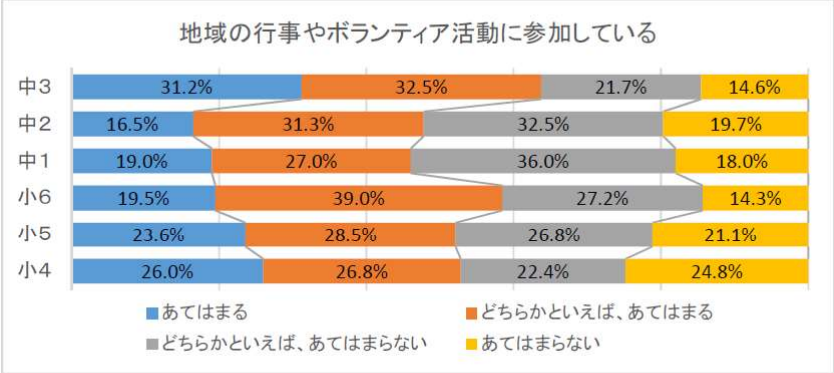

○小学６年生と中学３年生で高い数値が見られる。とくに中学３年生は「あてはまる」と答えた生徒の割合が他の学年と比較して多い。

８．地域の人と出会ったとき、あいさつをするようにしている

・・・Ｒ６年度新規

【Ｒ６年度　学年別】

		あてはまる	どちらかといえば、あてはまる	どちらかといえば、あてはまらない	あてはまらない
地域の人と出会ったとき、あいさつをするようにしている	中3	67.1%	29.2%	3.4%	0.3%
	中2	61.2%	32.0%	6.4%	0.4%
	中1	64.0%	29.8%	4.5%	1.7%
	小6	66.3%	29.3%	3.3%	1.1%
	小5	67.1%	28.3%	3.5%	1.1%
	小4	68.0%	24.4%	5.6%	2.0%

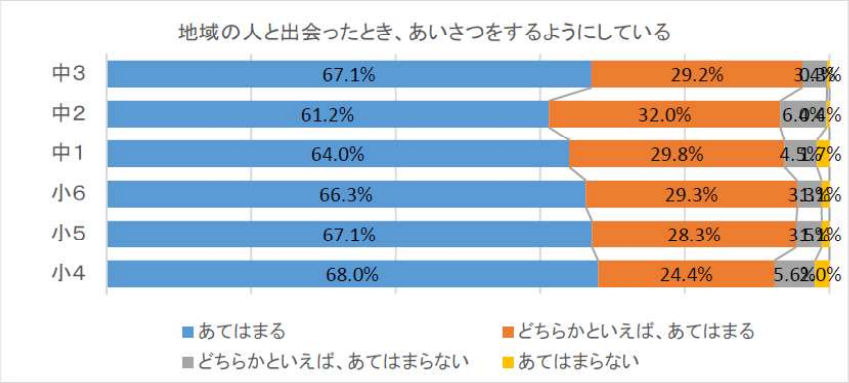

○どの学年においても肯定的な回答が９０％を超え、高い数値となった。

９．学校に行くのは楽しい・・・Ｒ６年度新規

【Ｒ６年度　学年別】

		あてはまる	どちらかといえば、あてはまる	どちらかといえば、あてはまらない	あてはまらない
学校に行くのは楽しい	中3	41.4%	41.7%	13.2%	3.7%
	中2	32.8%	46.4%	16.0%	4.8%
	中1	41.2%	41.2%	13.5%	4.2%
	小6	42.3%	41.9%	9.9%	5.9%
	小5	47.2%	37.0%	12.7%	3.2%
	小4	49.6%	34.0%	10.4%	6.0%

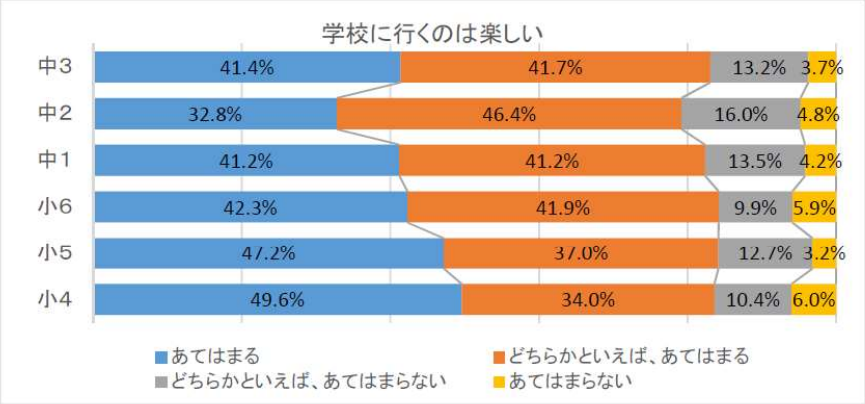

○肯定的な回答は市全体で約８０％だった。
○「あてはまる」の回答割合は学年が上がるにつれ減少していたものの、「どちらかといえば、あてはまる」の回答も合わせると高い値で推移している。

１１．将来こんな大人になりたいというイメージをもっている

【Ｒ６年度　学年別】

		あてはまる	どちらかといえば、あてはまる	どちらかといえば、あてはまらない	あてはまらない
将来こんな大人になりたいというイメージをもっている	中3	38.0%	38.0%	18.6%	5.4%
	中2	28.8%	42.4%	21.6%	7.2%
	中1	36.5%	29.2%	25.7%	8.7%
	小6	42.6%	36.0%	15.1%	6.3%
	小5	51.4%	32.4%	12.7%	3.5%
	小4	60.0%	24.8%	10.4%	4.8%

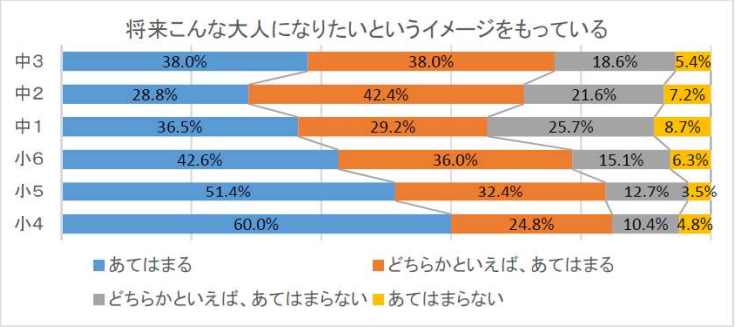

【Ｈ２８年度入学生（現中学３年生）追跡】

		あてはまる	どちらかといえば、あてはまる	どちらかといえば、あてはまらない	あてはまらない
将来こんな大人になりたいというイメージをもっている	中3時	38.0%	38.0%	18.6%	5.4%
	中2時	36.2%	39.1%	16.2%	8.5%
	中1時	41.6%	32.8%	19.8%	5.7%
	小6時	48.0%	28.5%	18.2%	5.3%
	小5時	－	－	－	－
	小4時	－	－	－	－

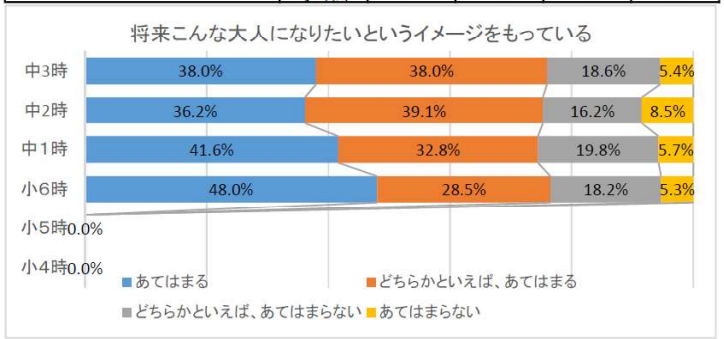

○小学生年代では学年が上がるにつれて肯定的な回答（特に「あてはまる」）が減少し、中学生年代では学年が上がるにつれて肯定的な回答が増加している。

１２．将来の夢や目標をもっている・・・Ｒ６年度新規

【Ｒ６年度　学年別】

		あてはまる	どちらかといえば、あてはまる	どちらかといえば、あてはまらない	あてはまらない
将来の夢や目標をもっている	中3	36.3%	34.6%	21.4%	7.8%
	中2	30.5%	36.5%	25.7%	7.2%
	中1	33.2%	27.3%	26.6%	12.8%
	小6	46.7%	30.5%	14.7%	8.1%
	小5	57.7%	22.5%	13.7%	6.0%
	小4	66.0%	20.4%	10.4%	3.2%

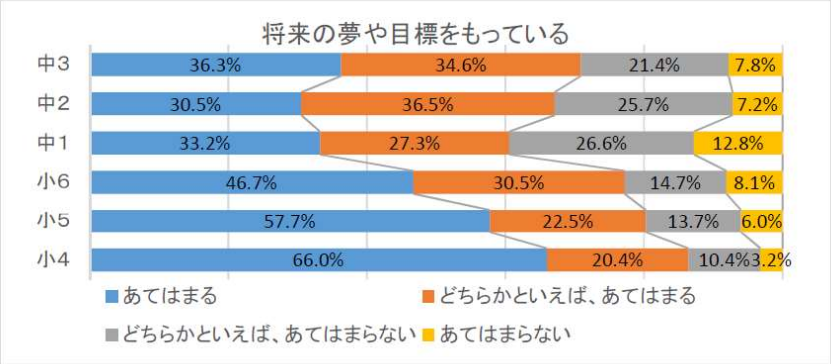

○小学生年代では学年が上がるにつれて肯定的な回答（特に「あてはまる」）が減少し、中学生年代では学年が上がるにつれて肯定的な回答が増加している。

１４．家での勉強に学習用タブレットをよく使う・・・Ｒ６年度新規

【Ｒ６年度　学年別】

		あてはまる	どちらかといえば、あてはまる	どちらかといえば、あてはまらない	あてはまらない
家での勉強に学習用タブレットをよく使う	中3	7.1%	18.0%	40.3%	34.6%
	中2	8.8%	21.2%	38.4%	31.6%
	中1	12.8%	22.1%	37.0%	28.0%
	小6	16.0%	27.9%	36.1%	20.1%
	小5	22.2%	27.8%	34.5%	15.5%
	小4	21.1%	28.5%	31.7%	18.7%

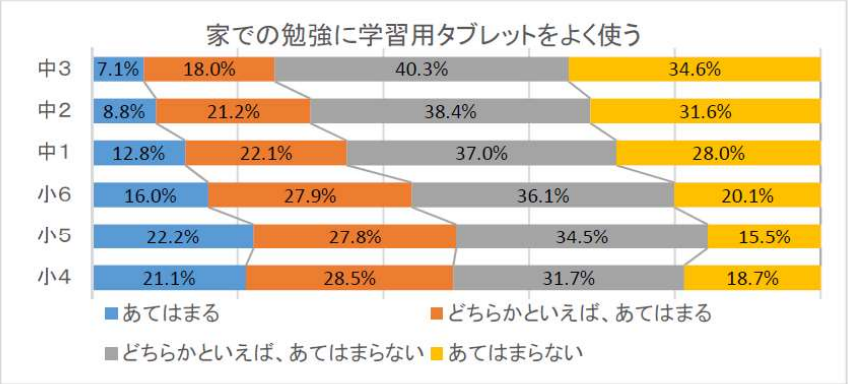

○家庭学習でのタブレット使用率は学校により差が見られる。（未掲載）
○学年が上がるにつれて使用率が下がる傾向が見られた。

１５．授業で、自分と違う意見について考えるのは楽しい・・・Ｒ６年度新規

【Ｒ６年度　学年別】

		あてはまる	どちらかといえば、あてはまる	どちらかといえば、あてはまらない	あてはまらない
授業で、自分と違う意見について考えるのは楽しい	中3	19.0%	43.2%	29.9%	7.8%
	中2	15.2%	43.2%	32.4%	9.2%
	中1	15.3%	37.3%	38.0%	9.4%
	小6	18.4%	35.6%	38.2%	7.9%
	小5	24.2%	42.0%	26.7%	7.1%
	小4	26.1%	36.9%	24.5%	12.4%

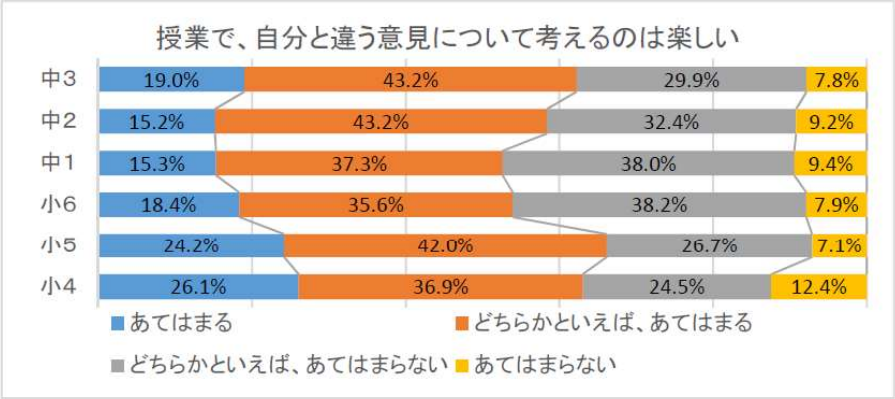

○肯定的な回答は５割～6 割だった。

１６．授業で学んだことは、生活の中で活かすことができると思う

・・・Ｒ６年度新規

【Ｒ６年度　学年別】

		あてはまる	どちらかといえば、あてはまる	どちらかといえば、あてはまらない	あてはまらない
授業で学んだことは、生活の中で活かすことができると思う	中3	27.9%	50.3%	19.0%	2.7%
	中2	24.8%	55.6%	16.4%	3.2%
	中1	32.5%	45.3%	17.6%	4.5%
	小6	31.5%	50.4%	16.3%	1.9%
	小5	46.6%	39.2%	12.4%	1.8%
	小4	46.0%	42.0%	9.6%	2.4%

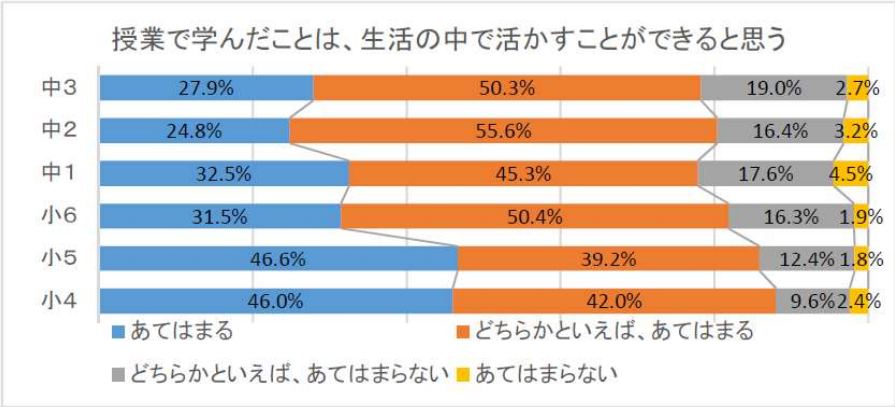

○７割～８割の児童生徒が肯定的な回答をしている。

１７．この１年間、自然の中で遊んだり活動をしたりすることがあった

【Ｒ６年度　学年別】

		あてはまる	どちらかといえば、あてはまる	どちらかといえば、あてはまらない	あてはまらない
この１年間、自然の中で遊んだり活動をしたりすることがあった	中3	41.7%	35.6%	19.0%	3.7%
	中2	31.2%	28.8%	33.6%	6.4%
	中1	33.7%	36.8%	21.9%	7.6%
	小6	47.0%	38.9%	12.6%	1.5%
	小5	55.3%	30.3%	11.6%	2.8%
	小4	71.2%	20.0%	8.4%	0.4%

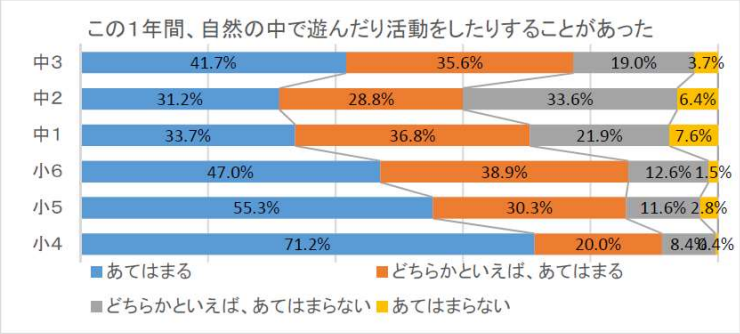

【Ｈ２８年度入学生（現中学３年生）追跡】

		あてはまる	どちらかといえば、あてはまる	どちらかといえば、あてはまらない	あてはまらない
この１年間、自然の中で遊んだり活動をしたりすることがあった	中3時	41.7%	35.6%	19.0%	3.7%
	中2時	34.1%	20.2%	21.0%	24.7%
	中1時	39.7%	21.0%	19.1%	20.2%
	小6時	55.8%	20.1%	11.6%	12.5%
	小5時	55.9%	22.6%	14.5%	7.1%
	小4時	64.4%	19.8%	9.2%	6.6%

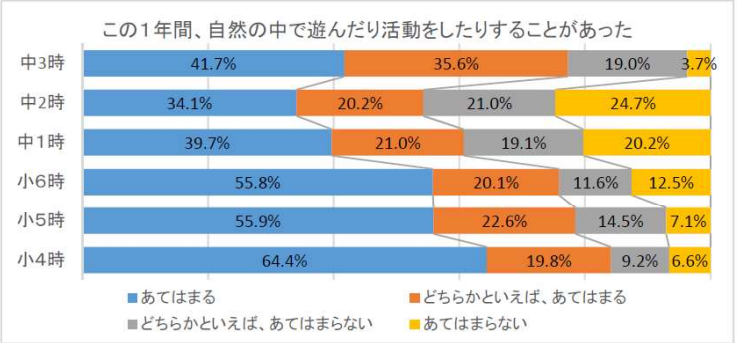

○学年が上がるにつれて、肯定的な回答が減少していく傾向が見られる。
※令和６年度調査では、中学３年生の肯定的な回答が増加していた。

１８．学校や教室は、使いやすく過ごしやすい・・・Ｒ６年度新規

【Ｒ６年度　学校別】

		あてはまる	どちらかといえば、あてはまる	どちらかといえば、あてはまらない	あてはまらない
学校や教室は、使いやすく過ごしやすい	中3	40.3%	44.4%	12.2%	3.1%
	中2	27.6%	49.6%	18.0%	4.8%
	中1	39.1%	48.1%	10.4%	2.4%
	小6	40.0%	43.7%	14.1%	2.2%
	小5	45.8%	41.5%	9.2%	3.5%
	小4	46.0%	39.2%	10.4%	4.4%

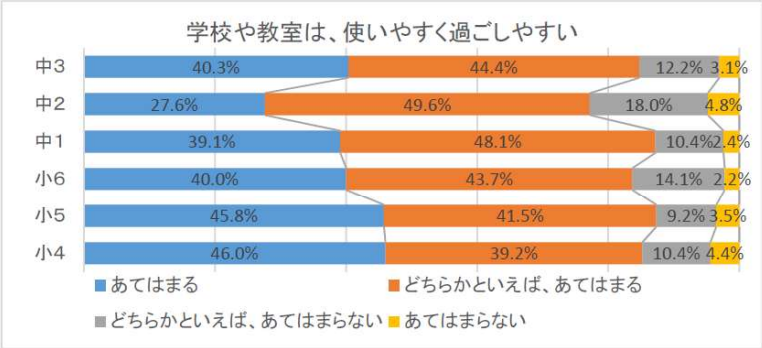

○市全体では 84.3%の児童生徒が肯定的な回答をしていた。
○校種の差はほとんど見られなかった。

１９．学校・家庭・地域には自分の好きなことや興味があることを学べる場があると思う・・・Ｒ６年度新規

【Ｒ６年度　学年別】

		あてはまる	どちらかといえば、あてはまる	どちらかといえば、あてはまらない	あてはまらない
学校・家庭・地域には、自分の好きなことや興味があることを学べる場があると思う	中3	38.6%	43.1%	16.3%	2.0%
	中2	27.2%	50.4%	18.4%	4.0%
	中1	38.1%	41.9%	15.9%	4.2%
	小6	44.9%	41.9%	12.1%	1.1%
	小5	52.8%	37.3%	8.5%	1.4%
	小4	57.6%	32.8%	6.8%	2.8%

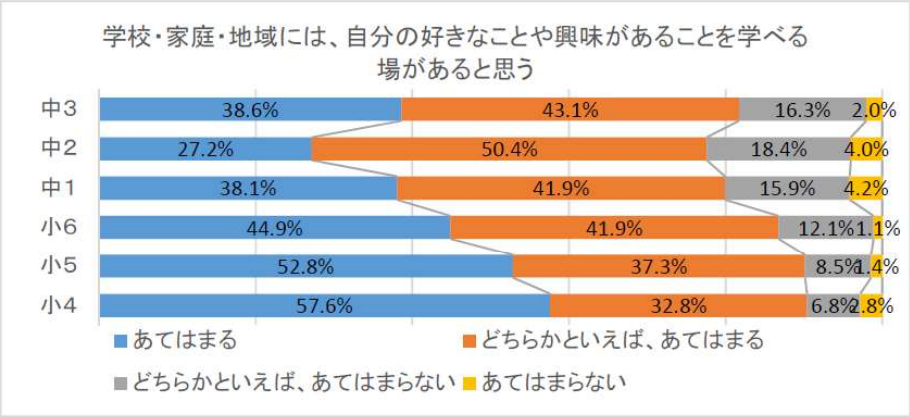

○「あてはまる」と回答した割合は学年が上がるにしたがって減少しているが、「どちらかといえば、あてはまる」も合わせた肯定的な回答の割合で見ると約８割で推移している。

２０．学校・家庭・地域には、自分の意見を聞いてもらえる場や機会があると思う

・・・Ｒ６年度新規

【Ｒ６年度　学年別】

		あてはまる	どちらかといえば、あてはまる	どちらかといえば、あてはまらない	あてはまらない
学校・家庭・地域には、自分の意見を聞いてもらえる場や機会があると思う	中3	39.3%	45.8%	13.6%	1.4%
	中2	31.2%	51.2%	15.2%	2.4%
	中1	37.0%	43.3%	17.0%	2.8%
	小6	35.7%	48.2%	15.1%	1.1%
	小5	47.9%	36.6%	13.0%	2.5%
	小4	44.8%	36.8%	14.8%	3.6%

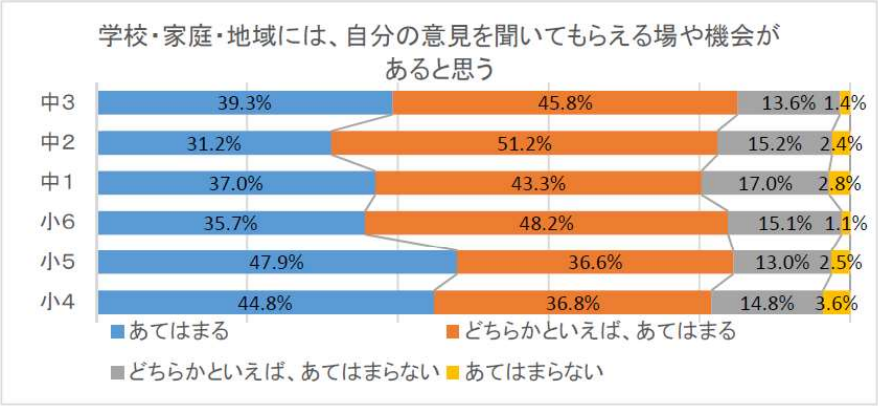

○市内全体を見ると、肯定的な回答は８割台となった。

５．今、住んでいる町（地域）が好きである

【Ｒ６年度　学年別】

		あてはまる	どちらかといえば、あてはまる	どちらかといえば、あてはまらない	あてはまらない
今、住んでいる町（地域）が好きである	中3	50.7%	40.5%	7.5%	1.4%
	中2	39.4%	47.8%	11.2%	1.6%
	中1	50.3%	37.2%	9.4%	3.1%
	小6	62.0%	29.9%	6.6%	1.5%
	小5	67.7%	28.0%	3.2%	1.1%
	小4	75.8%	18.1%	5.2%	0.8%

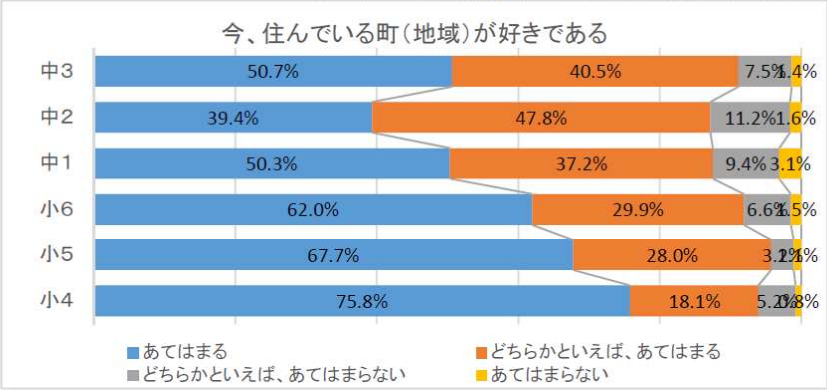

【Ｈ２８年度入学生（現中学３年生）追跡】

		あてはまる	どちらかといえば、あてはまる	どちらかといえば、あてはまらない	あてはまらない
今、住んでいる町（地域）が好きである	中3時	50.7%	40.5%	7.5%	1.4%
	中2時	44.9%	43.4%	9.0%	2.6%
	中1時	53.1%	34.4%	9.5%	3.1%
	小6時	66.3%	26.7%	4.3%	2.7%
	小5時	67.3%	25.9%	3.7%	3.0%
	小4時	69.9%	23.5%	5.0%	1.7%

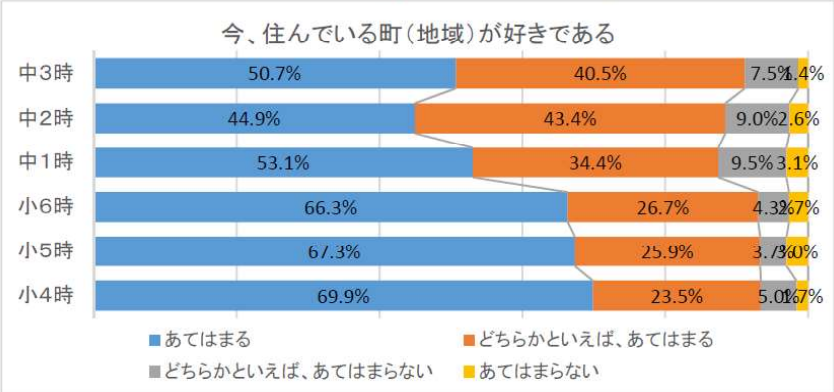

【全市経年比較】

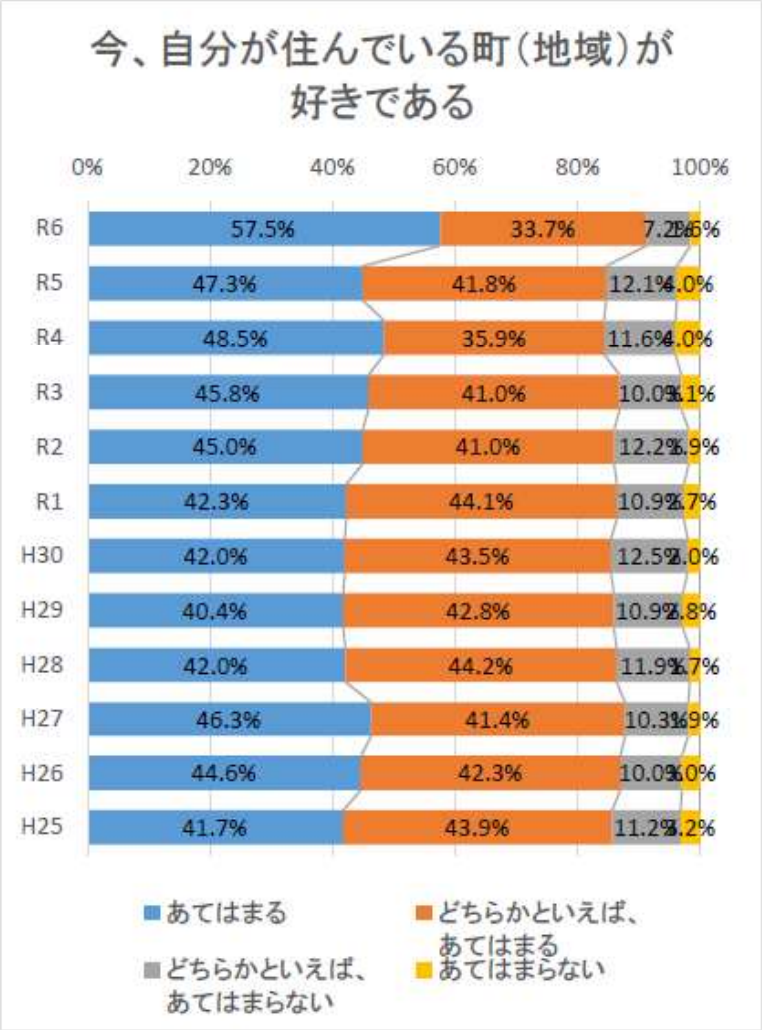

○肯定的な回答は小学生で 93.9%、中学生で 88.7%と高い数値となった。
○学年が上がるにつれて、「あてはまる」の回答が減少する傾向は見られるものの、「どちらかといえば、あてはまる」まで合わせると、高い数値で推移している。
○今年度は中学３年生の数値の上昇が見られた。

７．地域や社会をよくするために何かしてみたいと思う

【Ｒ６年度　学年別】

		あてはまる	どちらかといえば、あてはまる	どちらかといえば、あてはまらない	あてはまらない
地域や社会をよくするために何かしてみたいと思う	中３	25.4%	47.8%	21.7%	5.1%
	中２	13.2%	42.4%	34.8%	9.6%
	中１	19.0%	35.6%	34.3%	11.1%
	小６	22.1%	46.1%	24.7%	7.0%
	小５	25.2%	40.4%	26.6%	7.8%
	小４	32.3%	38.7%	18.5%	10.5%

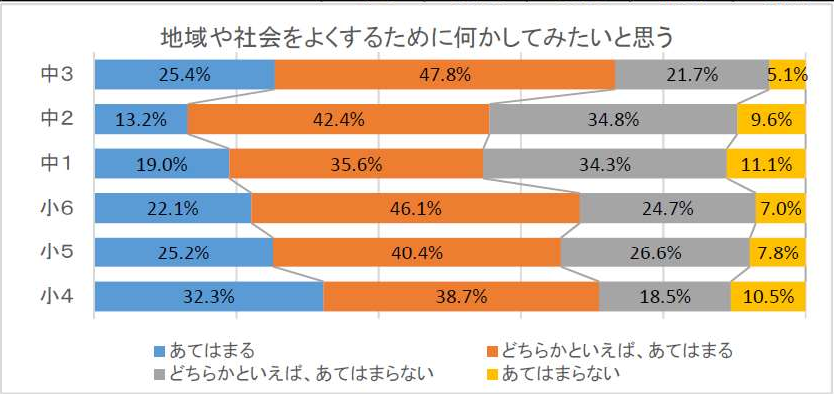

【Ｈ２８年度入学生（現中学３年生）追跡】

		あてはまる	どちらかといえば、あてはまる	どちらかといえば、あてはまらない	あてはまらない
地域や社会をよくするために何かしてみたいと思う	中3時	25.4%	47.8%	21.7%	5.1%
	中2時	31.1%	49.4%	17.6%	1.9%
	中1時	36.6%	42.7%	16.4%	4.2%
	小6時	41.1%	44.7%	12.3%	2.0%
	小5時	39.6%	40.6%	14.0%	5.8%
	小4時	44.9%	38.0%	11.6%	5.6%

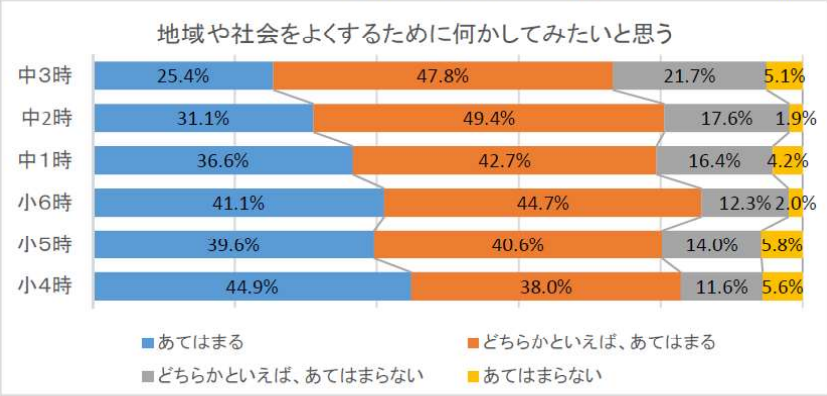

【全市経年比較】

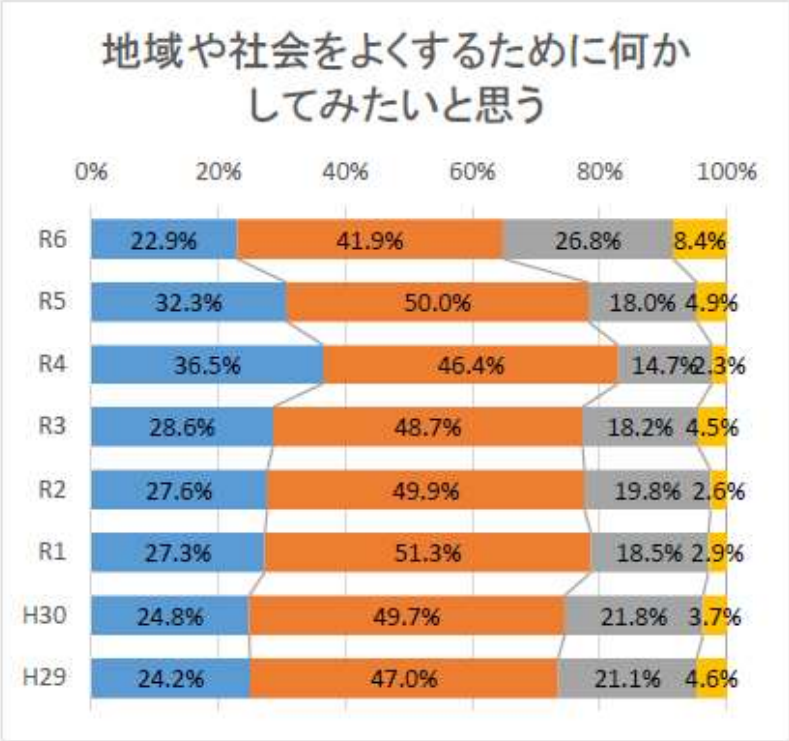

○「あてはまる」と回答した割合は学年が上がるにつれて減少する傾向が見られるものの、「どちらかといえば、あてはまる」の回答も含めると、概ね横ばいに推移している

○今年度の中学３年生は、他の学年に比べ肯定的な回答の割合が高くなっていた。

○全市の経年比較を見ると、Ｒ４年度より減少傾向が見られる。

１０．自分には良いところがあると思う

【Ｒ６年度　学年別】

		あてはまる	どちらかといえば、あてはまる	どちらかといえば、あてはまらない	あてはまらない
自分には良いところがあると思う	中3	31.2%	49.8%	15.6%	3.4%
	中2	24.0%	50.8%	18.8%	6.4%
	中1	32.9%	44.6%	17.3%	5.2%
	小6	27.0%	50.4%	18.1%	4.4%
	小5	39.4%	44.0%	12.8%	3.9%
	小4	34.4%	44.8%	13.6%	7.2%

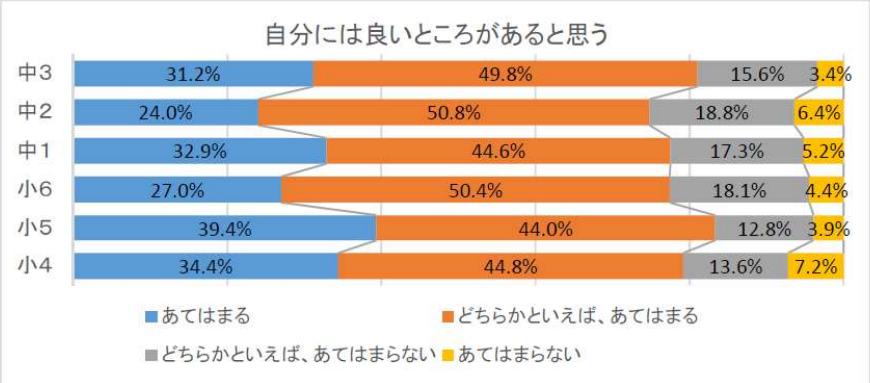

【Ｈ２８年度入学生（現中学３年生）追跡】

		あてはまる	どちらかといえば、あてはまる	どちらかといえば、あてはまらない	あてはまらない
自分には良いところがあると思う	中3時	31.2%	49.8%	15.6%	3.4%
	中2時	21.3%	50.9%	24.7%	3.0%
	中1時	29.0%	41.2%	23.7%	6.1%
	小6時	31.1%	46.0%	15.6%	7.3%
	小5時	30.0%	45.8%	18.5%	5.7%
	小4時	30.8%	47.0%	17.2%	5.0%

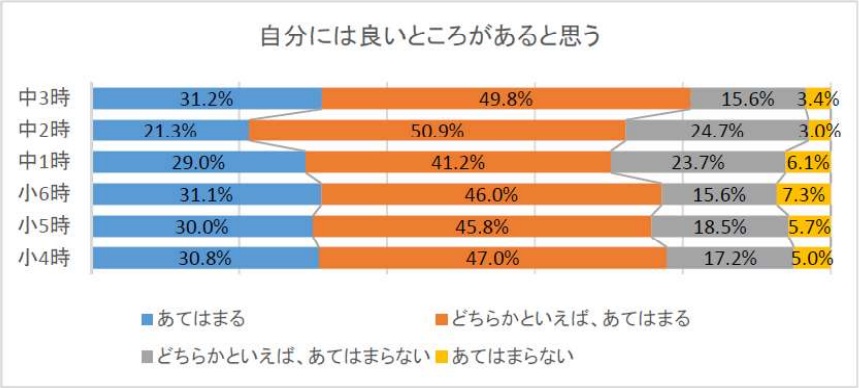

【全市経年比較】

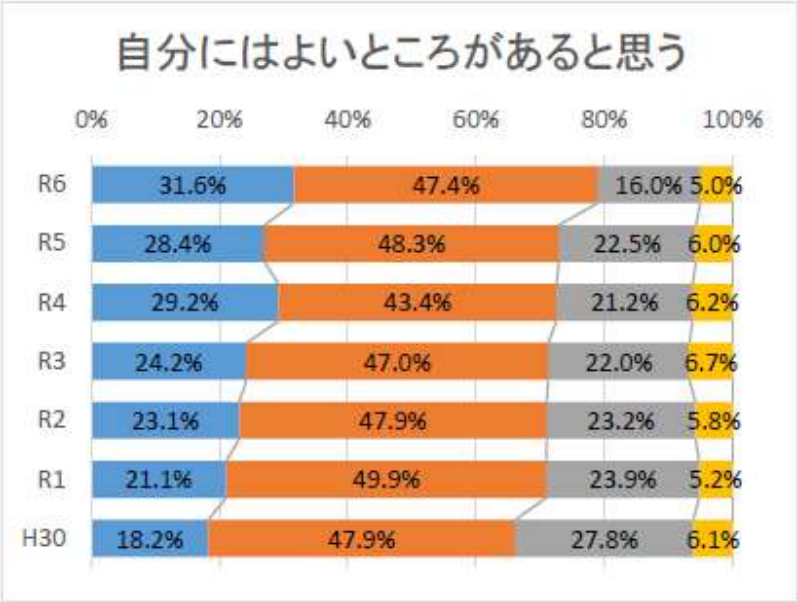

○学年よる大きな差は見られなかった。
○経年で比較してみると、肯定的な回答の上昇傾向が見られる。

１３．困ったことがあった時に相談できる人がいる

【Ｒ６年度　学年別】

		あてはまる	どちらかといえば、あてはまる	どちらかといえば、あてはまらない	あてはまらない
困ったことがあった時に相談できる人がいる	中3	50.5%	38.6%	8.8%	2.0%
	中2	48.4%	38.8%	11.2%	1.6%
	中1	51.4%	34.4%	10.8%	3.5%
	小6	52.8%	36.9%	8.1%	2.2%
	小5	61.3%	29.2%	6.3%	3.2%
	小4	48.4%	35.9%	9.7%	6.0%

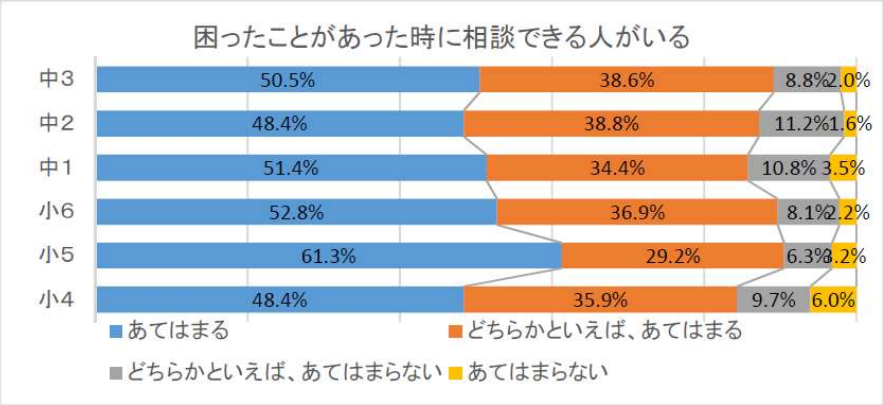

【Ｈ２８年度入学生（現中学３年生）追跡】

		あてはまる	どちらかといえば、あてはまる	どちらかといえば、あてはまらない	あてはまらない
困ったことがあった時に相談できる人がいる	中3時	50.5%	38.6%	8.8%	2.0%
	中2時	53.5%	31.4%	12.5%	2.6%
	中1時	54.6%	28.6%	12.2%	4.6%
	小6時	57.1%	28.4%	12.2%	2.3%
	小5時	－	－	－	－
	小4時	－	－	－	－

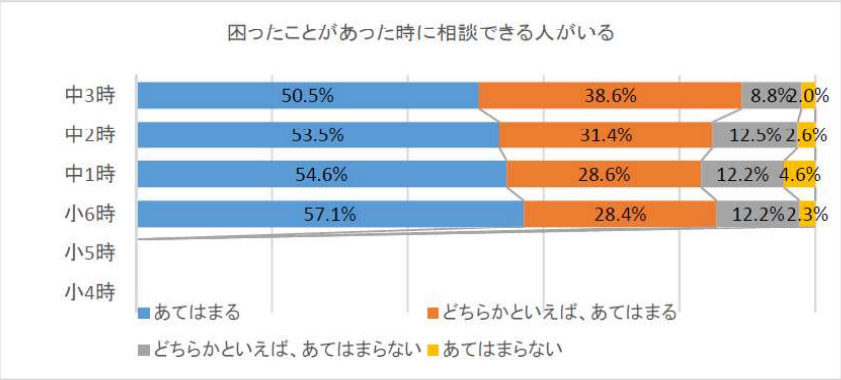

【全市経年比較】

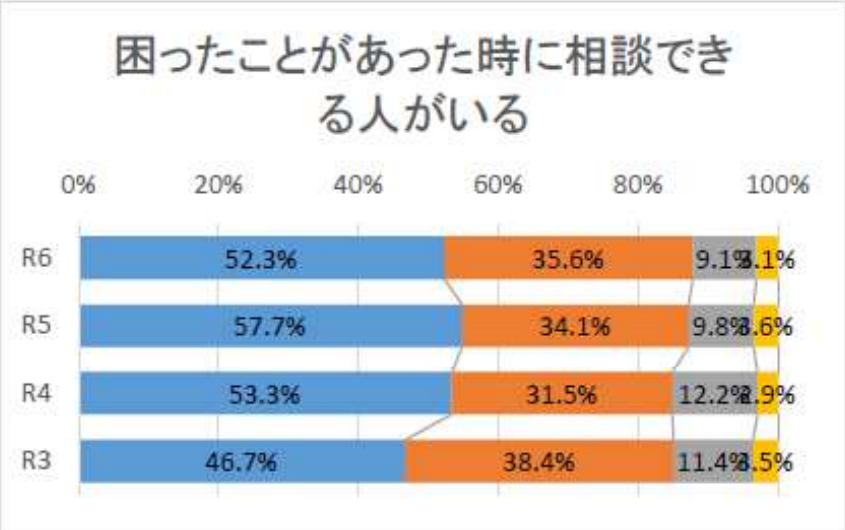

○全市で肯定的な回答は約８８％だった。
○経年で見ると肯定的な回答は８割～9 割で推移している。
○学年による大きな差は見られなかった。

令和７年１月
雲南市児童・生徒実態調査
雲南市教育委員会キャリア教育
０８５４－４０－１０７４