

令和4年度

雲南市当初予算資料

一般会計予算の概要	1P
一般会計予算額の推移、財調・減債基金繰入額の推移	3P
施策別一覧表	4P
会計別予算額一覧	5P
一般会計当初予算款別集計表	6P
一般会計当初予算款別構成比	8P
一般会計当初予算性質別歳出内訳	9P
特別会計繰出金・一部事務組合負担金等予算額一覧	10P
基金充当事業一覧	11P
基金の状況	12P

令和4年度雲南市当初予算案の概要

1 基本的考え方

令和4年度当初予算は、昨年7月の豪雨災害からの復旧・復興を最優先課題として編成しました。

また、新型コロナウイルス感染症に対応するための予算については、3回目のワクチン接種や、5歳から11歳までの小児接種のために必要な経費、感染拡大防止対策、市内経済対策に係る経費について、繰越明許費と併せて予算措置することとしました。

2 一般会計の予算規模等

一般会計予算規模	315億3,000万円	対前年度	+41億6,000万円 (+15.2%)
主な歳入			
市税	38億3,510万円	対前年度	+1億2,030万円 (+3.2%)
地方交付税等 (臨時財政対策債を含む)	133億円	対前年度	△4億3,000万円 (△3.1%)
地方債 (臨時財政対策債を除く)	39億9,880万円	対前年度	11億6,790万円 (+41.3%)
財政調整・減債基金繰入金			
	10億円	対前年度	+4億円 (+66.7%)
主な歳出			
普通建設事業費	30億5,545万円	対前年度	+2億4,521万円 (+8.7%)
公債費	37億2,442万円	対前年度	△7,613万円 (△2.0%)
補助費等 (一部事務組合等負担金、各種負担金、補助金等)			
	52億9,104万円	対前年度	+1億106万円 (+1.9%)
繰出金	26億6,341万円	対前年度	△1億1,913万円 (△4.3%)
人件費	42億2,488万円	対前年度	△1億1,413万円 (△2.6%)
扶助費	39億694万円	対前年度	+9,310万円 (+2.4%)

3 主な新規・拡充事業

災害からの復旧・復興

災害復旧費	3,983,889 千円
《繰越明許費》	2,710,057 千円
災害関連工事費	391,529 千円
被災者生活再建支援事業	15,000 千円
令和3年7月豪雨災害に伴う営農継続補助金	2,000 千円

新型コロナウイルス感染症対策

小中学校トイレ感染症対策事業	99,500 千円
電子地域通貨導入支援事業	66,000 千円
消費喚起・販売促進活動等支援事業	20,500 千円
地域農産物高付加価値化推進事業	15,500 千円
文化施設トイレ感染症対策事業	12,000 千円
生活費用給付金支給事業	6,000 千円
新型コロナウイルス感染症生活困窮者自立支援金	3,000 千円
スポーツ団体活動再開支援事業	2,900 千円
演劇によるまちづくり活動再開支援事業補助金	2,600 千円
《繰越明許費》ワクチン接種、FTTH整備負担金など	1,323,773 千円

みんなで築くまち《協働・行政経営》

宅地購入補助金	20,000 千円
企業チャレンジ推進事業	18,020 千円
特定地域づくり事業協同組合支援事業	10,068 千円
波多交流センター整備事業	8,850 千円
高校卒業生とのつながり創出事業	3,000 千円
移住定住促進事業補助金	2,400 千円
地域の担い手育成補助金	2,000 千円

安全・安心で快適なまち《定住環境》

災害時相互支援体制構築事業	28,299 千円
定住推進住宅改修助成事業	7,000 千円
脱炭素社会構築推進事業	9,383 千円
消防施設解体撤去事業	5,471 千円

支えあい健やかに暮らせるまち《保健・医療・福祉》

予防接種事業	101,744 千円
保育士等処遇改善臨時特例事業補助金	21,735 千円
雲南市シルバー人材センター補助金	16,604 千円
ケアポートよしだ改修事業補助金	8,705 千円
保育環境改善等事業補助金	3,087 千円
人工透析医療通院送迎支援補助金	2,330 千円

ふるさとを学び育つまち《教育・文化》

文化施設修繕事業	402,868 千円
菅谷たたら山内保存修理事業	75,100 千円
児童生徒タブレット活用推進事業	55,120 千円
社会体育施設耐震化事業	29,386 千円
地域とともにある学校づくり推進事業	29,320 千円
菅谷たたら山内活用事業補助金	9,383 千円

挑戦し活力を生みだすまち《産業》

雲南市観光協会補助金	46,648 千円
森林整備推進事業費補助金	24,905 千円
園芸振興補助金	15,416 千円
農作物鳥獣被害対策事業補助金	10,000 千円
道の駅等の既存観光施設活性化推進事業	5,696 千円
地方創生テレワーク推進事業	5,300 千円
全国和牛能力共進会対策事業補助金	5,000 千円
地域農業サポート支援事業補助金	4,900 千円
みどりの食料システム戦略推進事業交付金	3,000 千円
スモール・ビジネス育成支援事業補助金	2,992 千円
産直物流改革実証事業	1,200 千円

その他

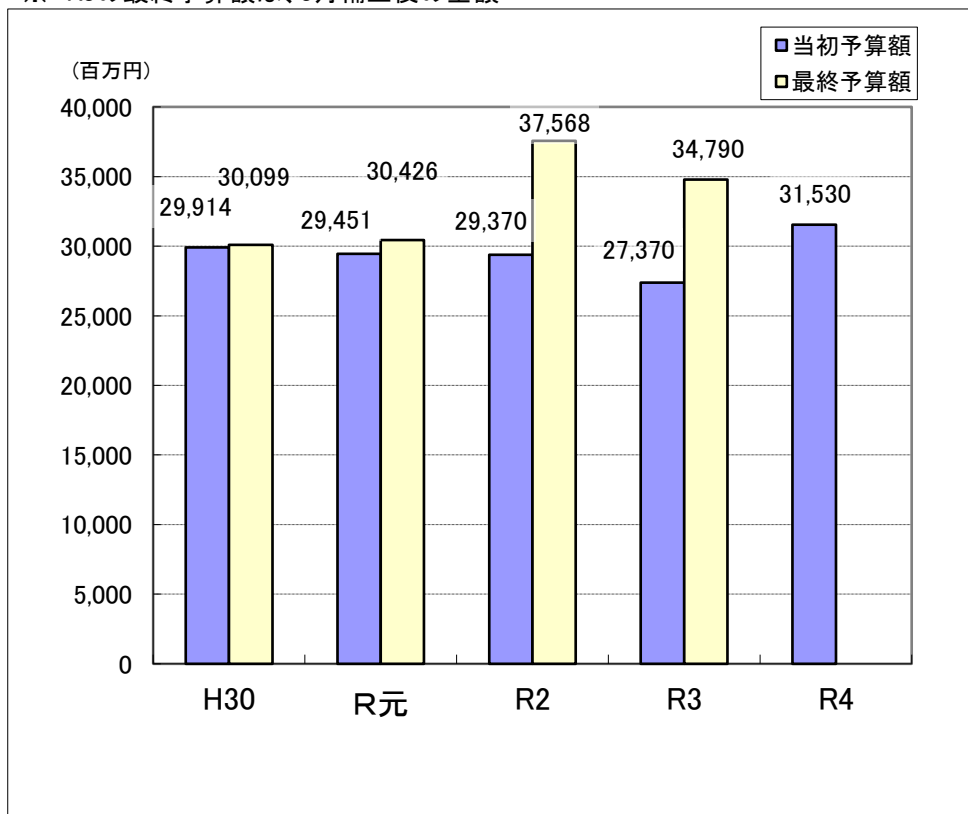
参議院議員選挙	38,002 千円
公共施設小規模修繕事業	30,000 千円

一般会計予算額の推移

(単位:百万円)

区分	H30	R元	R2	R3	R4
当初予算額	29,914	29,451	29,370	27,370	31,530
対前年増減率	6.5%	-1.5%	-0.3%	-6.8%	15.2%
最終予算額	30,099	30,426	37,568	34,790	
対前年増減率	4.0%	1.1%	23.5%	-7.4%	

※ R3の最終予算額は、3月補正後の金額

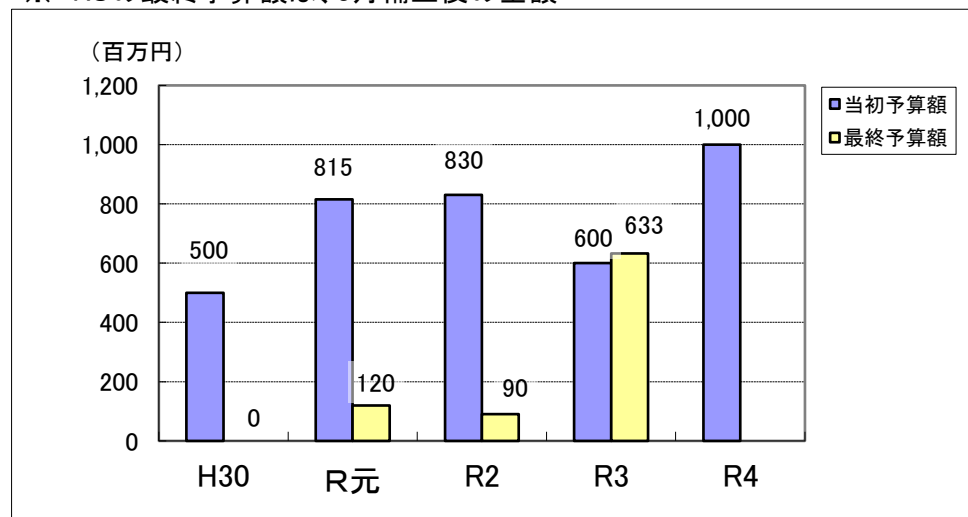


財政調整基金・減債基金繰入額の推移

(単位:百万円)

区分	H30	R元	R2	R3	R4
当初予算額	500	815	830	600	1,000
対前年増減率	557.9%	63.0%	1.8%	-27.7%	66.7%
最終予算額	0	120	90	633	
対前年増減率	0.0%	皆増	-25.0%	603.3%	

※ R3の最終予算額は、3月補正後の金額



令和4年度当初予算 施策別一覧表【前年度比較 一般会計】

(単位:千円)

No.	施策名	R4当初予算		R3当初予算		比較増減		増減率	
		事業費	一般財源	事業費	一般財源	事業費	一般財源	事業費	一般財源
みんなで築くまち<<協働・行政経営>>		1,992,005	833,940	2,311,962	761,047	△319,957	72,893	-13.8%	9.6%
1	市民が主役のまちづくりの推進	525,167	114,972	1,008,829	111,947	△483,662	3,025	-47.9%	2.7%
2	移住・定住の推進	63,544	21,743	35,904	14,813	27,640	6,930	77.0%	46.8%
3	市民と行政の情報の共有化	12,946	7,540	13,772	8,558	△826	△1,018	-6.0%	-11.9%
4	男女共同参画の推進	1,042	1,042	1,004	1,004	38	38	3.8%	3.8%
5	時代にあった行政サービスの実現	808,812	608,226	787,430	579,826	21,382	28,400	2.7%	4.9%
6	職員の育成	12,711	9,184	12,730	9,221	△19	△37	-0.1%	-0.4%
7	計画的なまちづくり	292,894	2,888	237,793	3,255	55,101	△367	23.2%	-11.3%
8	健全財政の維持	274,889	68,345	214,500	32,423	60,389	35,922	28.2%	110.8%
安全・安心で快適なまち<<定住環境>>		8,192,047	3,976,515	6,016,619	4,048,598	2,175,428	△72,083	36.2%	-1.8%
9	都市・住まいづくりと土地利用の推進	670,010	117,241	665,827	124,652	4,183	△7,411	0.6%	-5.9%
10	環境の保全・創造	637,371	601,466	774,693	655,432	△137,322	△53,966	-17.7%	-8.2%
11	地域情報化の推進	78,418	67,673	99,213	71,655	△20,795	△3,982	-21.0%	-5.6%
12	道路の整備	3,257,501	294,973	1,226,543	214,770	2,030,958	80,203	165.6%	37.3%
13	公共交通ネットワークの充実	281,794	218,640	249,635	212,899	32,159	5,741	12.9%	2.7%
14	上水道の整備	430,330	413,730	427,482	410,882	2,848	2,848	0.7%	0.7%
15	下水道の整備	1,414,999	1,410,089	1,482,156	1,477,654	△67,157	△67,565	-4.5%	-4.6%
16	消防・防災対策の推進	1,401,554	834,598	1,071,379	862,908	330,175	△28,310	30.8%	-3.3%
17	交通安全の推進	13,695	13,695	13,321	13,321	374	374	2.8%	2.8%
18	防犯対策・消費者自立支援の推進	6,375	4,410	6,370	4,425	5	△15	0.1%	-0.3%
支えあい健やかに暮らせるまち<<保健・医療・福祉>>		7,747,904	4,788,125	7,779,965	4,683,425	△32,061	104,700	-0.4%	2.2%
19	地域医療の充実	2,056,655	1,711,902	2,039,126	1,695,288	17,529	16,614	0.9%	1.0%
20	健康づくりの推進	228,976	203,636	333,531	151,155	△104,555	52,481	-31.3%	34.7%
21	高齢者福祉の充実	1,195,563	1,016,392	1,182,981	1,007,484	12,582	8,908	1.1%	0.9%
22	障がい者(児)福祉の充実	1,471,700	428,807	1,414,670	417,871	57,030	10,936	4.0%	2.6%
23	生活困窮者の支援	295,663	74,559	286,825	76,683	8,838	△2,124	3.1%	-2.8%
24	地域福祉の充実	238,936	217,119	236,128	214,909	2,808	2,210	1.2%	1.0%
25	子育て支援の充実	2,260,411	1,135,710	2,286,704	1,120,035	△26,293	15,675	-1.1%	1.4%
ふるさとを学び育つまち<<教育・文化>>		2,391,147	1,310,633	1,761,074	1,253,957	630,073	56,676	35.8%	4.5%
26	学校教育の充実	1,432,669	945,481	1,263,756	878,736	168,913	66,745	13.4%	7.6%
27	生涯学習の推進	185,645	159,813	174,671	162,430	10,974	△2,617	6.3%	-1.6%
28	青少年健全育成の推進	29,517	3,344	36,498	3,418	△6,981	△74	-19.1%	-2.2%
29	平和と人権の尊重	30,416	19,988	32,267	22,259	△1,851	△2,271	-5.7%	-10.2%
30	生涯スポーツの振興	180,764	142,024	139,906	136,173	40,858	5,851	29.2%	4.3%
31	地域文化の振興	532,136	39,983	113,976	50,941	418,160	△10,958	366.9%	-21.5%
挑戦し活力を産みだすまち<<産業>>		3,446,764	968,075	1,529,438	643,372	1,917,326	324,703	125.4%	50.5%
32	起業・就業支援の充実	15,536	13,986	15,643	14,093	△107	△107	-0.7%	-0.8%
33	地域資源を活かした産業の創出	34,762	2,602	21,017	2,506	13,745	96	65.4%	3.8%
34	農業の振興	2,604,003	571,545	928,499	285,390	1,675,504	286,155	180.5%	100.3%
35	林業の振興	259,520	111,147	137,313	84,554	122,207	26,593	89.0%	31.5%
36	観光の振興	269,069	205,635	224,348	196,207	44,721	9,428	19.9%	4.8%
37	商工業の振興	263,874	63,160	202,618	60,622	61,256	2,538	30.2%	4.2%
施策枠外		7,760,133	7,550,440	7,970,942	7,775,104	△210,809	△224,664	-2.6%	-2.9%
-	議会、監査委員会、公平委員会、選挙	47,357	27,796	68,593	27,690	△21,236	106	-31.0%	0.4%
-	公債費	3,724,469	3,687,530	3,800,598	3,765,733	△76,129	△78,203	-2.0%	-2.1%
-	職員等 person 費	3,953,307	3,810,014	4,081,751	3,961,681	△128,444	△151,667	-3.1%	-3.8%
-	予備費	20,000	20,000	20,000	20,000	0	0	0.0%	0.0%
-	災害救助費など	15,000	5,100	0	0	15,000	5,100	皆増	皆増
合 計		31,530,000	19,427,728	27,370,000	19,165,503	4,160,000	262,225	15.2%	1.4%

令和4年度 会計別当初予算額一覧

(単位:千円、%)

会 計 名	R4年度予算額	R3年度予算額	増 減	増減率	備 考
一般会計	31,530,000	27,370,000	4,160,000	15.2	
国民健康保険事業特別会計	4,643,000	4,271,500	371,500	8.7	
後期高齢者医療事業特別会計	1,198,000	1,177,000	21,000	1.8	
農業労働災害共済事業特別会計	5,700	4,300	1,400	32.6	
生活排水処理事業特別会計	1,235,000	1,322,000	△ 87,000	△ 6.6	
財産区特別会計	419	458	△ 39	△ 8.5	
計	38,612,119	34,145,258	4,466,861	13.1	

令和4年度一般会計当初予算款別集計表

歳 入

(単位:千円、%)

款	R4年度予算額		R3年度予算額		増減	
	A	構成比	B	構成比	A-B	増減率
5 市 税	3,835,096	12.1	3,714,801	13.6	120,295	3.2
10 地 方 譲 与 税	234,000	0.7	216,000	0.8	18,000	8.3
15 利 子 割 交 付 金	5,000	0.0	5,000	0.0	0	0.0
17 配 当 割 交 付 金	12,000	0.0	12,000	0.0	0	0.0
18 株 式 等 譲 渡 所 得 割 交 付 金	16,000	0.1	11,000	0.0	5,000	45.5
20 地 方 消 費 税 交 付 金	814,000	2.6	650,000	2.4	164,000	25.2
25 ゴルフ場利用税交付金	7,000	0.0	7,000	0.0	0	0.0
31 自動車税環境性能割交付金	21,000	0.1	17,000	0.1	4,000	23.5
32 法 人 事 業 税 交 付 金	63,000	0.2	52,000	0.2	11,000	21.2
35 地 方 特 例 交 付 金	21,000	0.1	16,000	0.1	5,000	31.3
40 地 方 交 付 税	13,000,000	41.2	13,030,000	47.6	△ 30,000	△ 0.2
普通交付税	11,650,000	36.9	11,680,000	42.7	△ 30,000	△ 0.3
特別交付税	1,350,000	4.3	1,350,000	4.9	0	0.0
45 交通安全対策特別交付金	4,000	0.0	4,000	0.0	0	0.0
50 分 担 金 及 び 負 担 金	279,625	0.9	285,376	1.1	△ 5,751	△ 2.0
55 使 用 料 及 び 手 数 料	274,913	0.9	267,046	1.0	7,867	2.9
60 国 庫 支 出 金	3,741,767	11.9	2,573,689	9.4	1,168,078	45.4
65 県 支 出 金	2,757,047	8.7	1,743,981	6.4	1,013,066	58.1
70 財 産 収 入	28,440	0.1	24,101	0.1	4,339	18.0
75 寄 附 金	282,820	0.9	252,500	0.9	30,320	12.0
80 繰 入 金	1,566,209	5.0	1,049,294	3.8	516,915	49.3
うち財調・減債基金繰入金	1,000,000	3.2	600,000	2.2	400,000	66.7
85 繰 越 金	10,000	0.0	10,000	0.0	0	0.0
90 諸 収 入	558,283	1.8	598,312	2.2	△ 40,029	△ 6.7
95 市 債	3,998,800	12.7	2,830,900	10.3	1,167,900	41.3
うち臨時財政対策債	300,000	1.0	700,000	2.6	△ 400,000	△ 57.1
歳 入 合 計	31,530,000	100.0	27,370,000	100.0	4,160,000	15.2

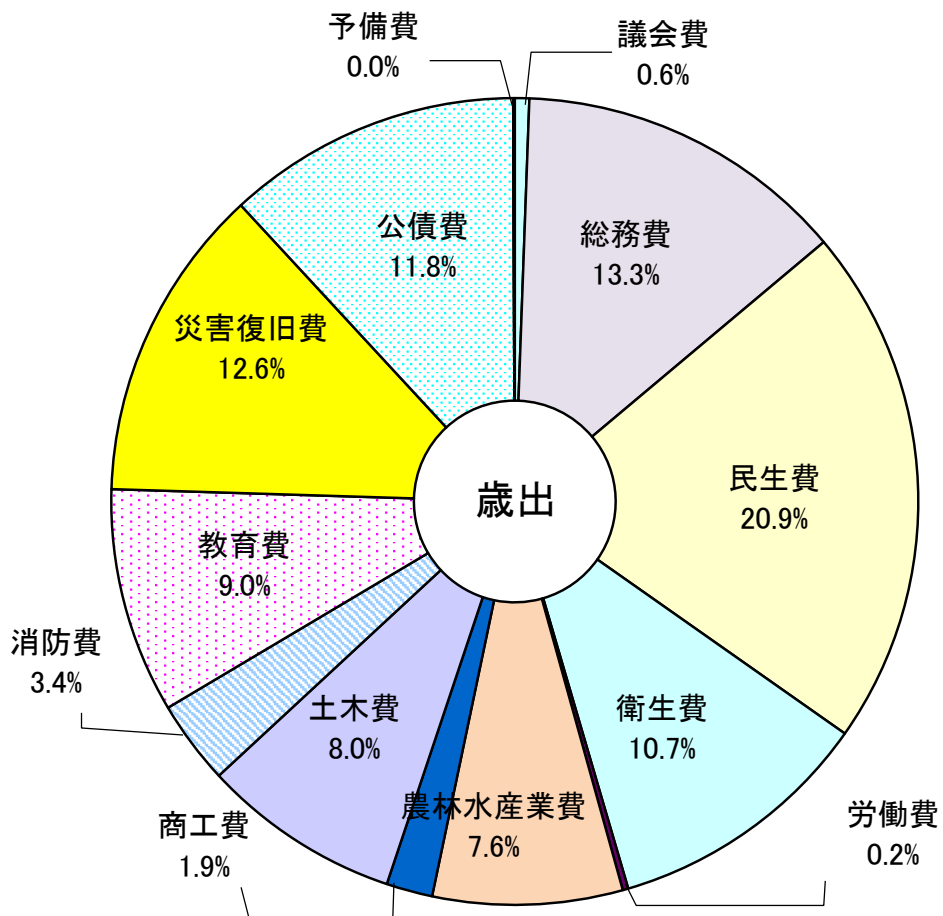
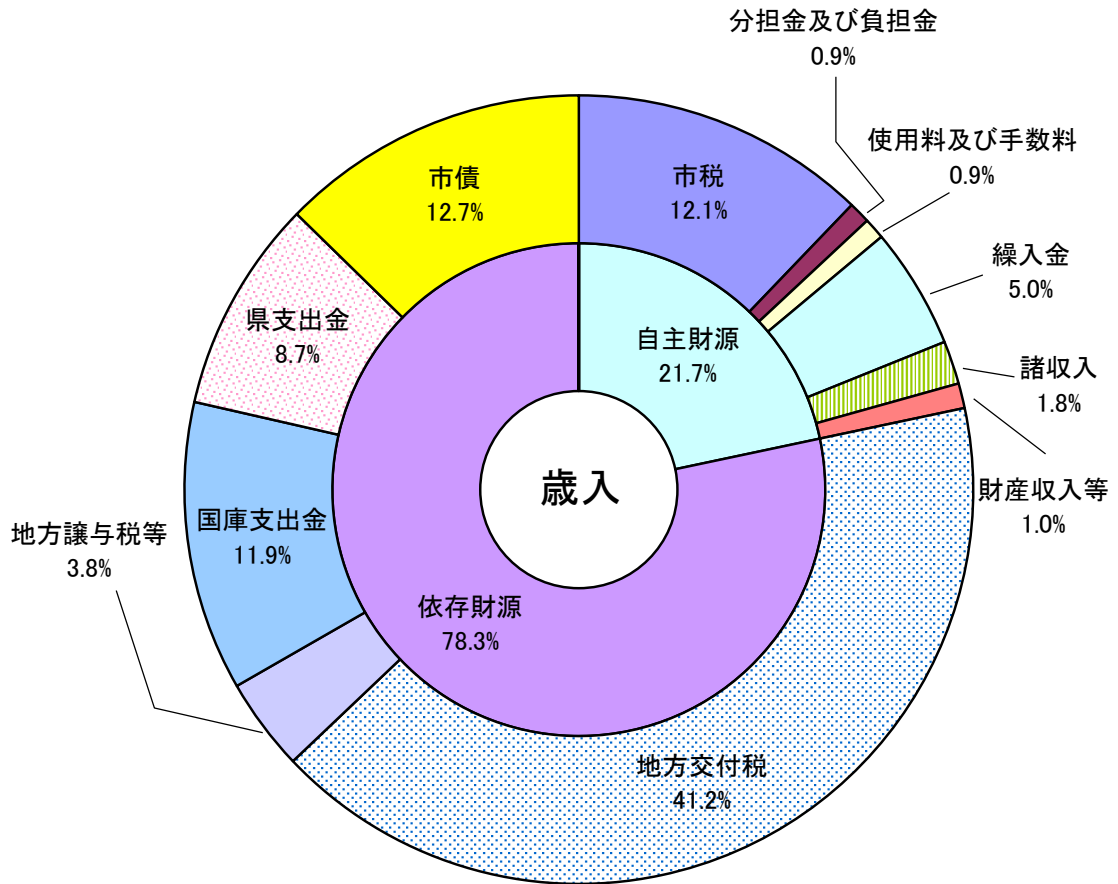
歳 出

(単位:千円、%)

款	R4年度予算額		R3年度予算額		増減	
	A	構成比	B	構成比	A-B	増減率
5 議 会 費	181,951	0.6	195,419	0.7	△ 13,468	△ 6.9
10 総 務 費	4,195,243	13.3	4,468,398	16.3	△ 273,155	△ 6.1
15 民 生 費	6,580,954	20.9	6,582,745	24.1	△ 1,791	△ 0.0
20 衛 生 費	3,376,544	10.7	3,632,936	13.3	△ 256,392	△ 7.1
25 労 働 費	70,198	0.2	77,027	0.3	△ 6,829	△ 8.9
30 農 林 水 産 業 費	2,396,728	7.6	2,262,769	8.3	133,959	5.9
35 商 工 費	583,563	1.9	490,568	1.8	92,995	19.0
40 土 木 費	2,511,630	8.0	2,574,988	9.4	△ 63,358	△ 2.5
45 消 防 費	1,058,200	3.4	1,025,690	3.7	32,510	3.2
50 教 育 費	2,846,631	9.0	2,201,862	8.0	644,769	29.3
55 災 害 復 旧 費	3,983,889	12.6	37,000	0.1	3,946,889	10667.3
60 公 債 費	3,724,469	11.8	3,800,598	13.9	△ 76,129	△ 2.0
うち繰上償還金	0	0.0	0	0.0	0	0.0
65 諸 支 出 金	0	0.0	0	0.0	0	—
70 予 備 費	20,000	0.0	20,000	0.1	0	0.0
歳出合計	31,530,000	100.0	27,370,000	100.0	4,160,000	15.2

災害復旧を除く比較	27,546,111	27,333,000	213,111	0.8
-----------	------------	------------	---------	-----

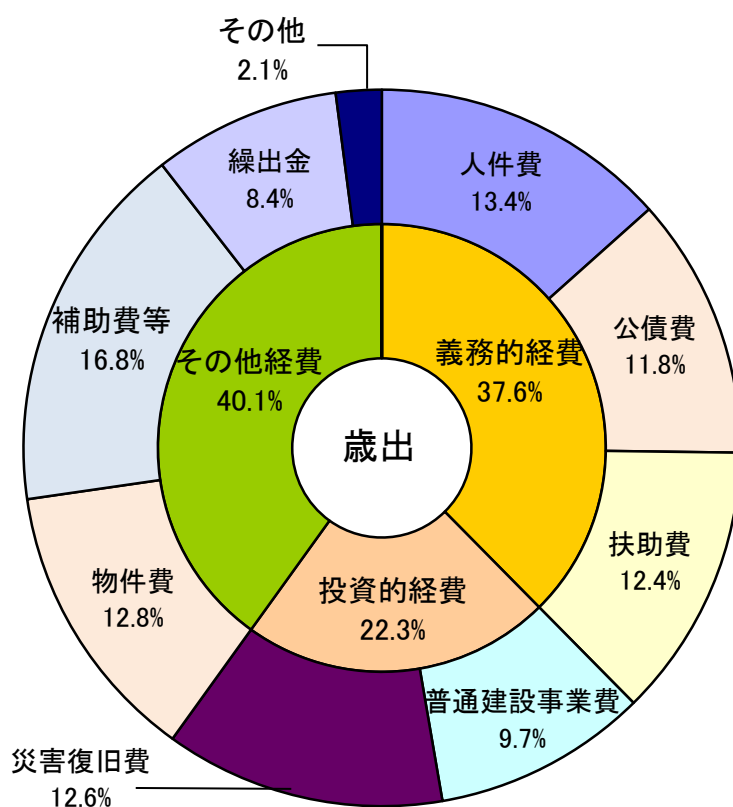
令和4年度一般会計当初予算款別構成比



令和4年度 一般会計当初予算性質別歳出内訳

(単位:千円、%)

区分	R4年度予算額		R3年度予算額		増減	
	A	構成比	B	構成比	A-B	増減率
義務的経費	11,856,246	37.6	11,953,405	43.7	△ 97,159	△ 0.8
人件費	4,224,884	13.4	4,339,013	15.9	△ 114,129	△ 2.6
公債費	3,724,419	11.8	3,800,548	13.9	△ 76,129	△ 2.0
扶助費	3,906,943	12.4	3,813,844	13.9	93,099	2.4
投資的経費	7,039,341	22.3	2,847,246	10.4	4,192,095	147.2
普通建設事業費	3,055,452	9.7	2,810,246	10.3	245,206	8.7
災害復旧費	3,983,889	12.6	37,000	0.1	3,946,889	10667.3
その他の経費	12,634,413	40.1	12,569,349	45.9	65,064	0.5
物件費	4,030,267	12.8	4,021,974	14.7	8,293	0.2
補助費等	5,291,041	16.8	5,189,982	19.0	101,059	1.9
維持補修費	260,658	0.8	244,245	0.9	16,413	6.7
積立金	319,039	1.0	260,609	0.9	58,430	22.4
貸付金	50,000	0.2	50,000	0.2	0	0.0
繰出金	2,663,408	8.4	2,782,539	10.1	△ 119,131	△ 4.3
予備費	20,000	0.1	20,000	0.1	0	0.0
歳出合計	31,530,000	100.0	27,370,000	100.0	4,160,000	15.2



令和4年度 特別会計繰出金・一部事務組合負担金等予算額一覧

特別会計繰出金

(単位:千円、%)

会 計 名	R4年度予算額	R3年度予算額	増 減	増減率
国民健康保険事業特別会計	367,761	361,826	5,935	1.6
後期高齢者医療事業特別会計	749,933	754,501	△ 4,568	△ 0.6
農業労働災害共済事業特別会計	0	2,146	△ 2,146	△ 100.0
生活排水処理事業特別会計	751,042	873,766	△ 122,724	△ 14.0
計	1,868,736	1,992,239	△ 123,503	△ 6.2
水道事業会計補助金	429,330	426,482	2,848	0.7
病院事業会計補助金	765,732	747,064	18,668	2.5
下水道事業会計補助金	645,571	593,669	51,902	8.7
合計	3,709,369	3,759,454	△ 50,085	△ 1.3

一部事務組合等負担金

(単位:千円、%)

一部事務組合名	R4年度予算額	R3年度予算額	増 減	増減率
雲南広域連合	1,680,096	1,652,901	27,195	1.6
（一般）	（ 50,642）	（ 55,628）	（ △ 4,986）	（ △ 9.0）
（介護保険）	（ 794,672）	（ 790,300）	（ 4,372）	（ 0.6）
（消防）	（ 790,724）	（ 766,863）	（ 23,861）	（ 3.1）
（環境衛生）	（ 31,302）	（ 31,001）	（ 301）	（ 1.0）
（下水道）	（ 12,756）	（ 9,109）	（ 3,647）	（ 40.0）
島根県後期高齢者医療広域連合	28,376	29,238	△ 862	△ 2.9
雲南市・飯南町事務組合	651,549	819,424	△ 167,875	△ 20.5
（火葬場分）	（ 21,119）	（ 22,676）	（ △ 1,557）	（ △ 6.9）
（清掃分）	（ 556,811）	（ 702,268）	（ △ 145,457）	（ △ 20.7）
（ケーブルテレビ分）	（ 73,619）	（ 94,480）	（ △ 20,861）	（ △ 22.1）
合計	2,360,021	2,501,563	△ 141,542	△ 5.7

基金充当事業一覧

一般会計

(単位:千円)

基金名	R4年度 充当額	R3年度 充当額	増減	充当事業
財政調整基金	210,000	140,000	70,000	財政調整
減債基金	790,000	460,000	330,000	地方債元利償還
政策選択基金	230,913	164,244	66,669	寄附によるふるさと政策選択事業 68,804 ふるさと納税推進事業 162,109
地域振興基金	201,990	188,458	13,532	防犯街路灯設置事業補助金 1,890 コミュニティキャンパス推進事業 2,395 若者チャレンジ推進事業 11,122 出雲の国・斐伊川交流サミット負担金 5,096 自治会集会所建設費補助金 4,886 地域づくりイベント補助金 6,000 移住定住促進事業 5,274 定住推進住宅改修助成事業 2,334 宅地購入補助金 20,000 民間賃貸住宅家賃助成事業補助金 3,840 三世同居促進支援事業補助金 2,400 持続可能型地域推進事業 1,151 水の緑推進事業 13,511 雲南市斐伊川・神戸川治水問題協議会負担金 1,000 保育所保育士確保対策事業費補助金 5,829 訪問診療確保対策事業補助金 500 訪問看護確保対策事業補助金 675 不妊治療費助成事業補助金 5,998 脱炭素社会構築推進事業 9,314 商工業振興補助金 4,000 企業立地促進対策事業 1,030 起業創業・経営支援事業 2,650 地方創生テレワーク推進事業 2,650 道の駅等の既存観光施設活性化推進事業 5,696 日本一さくらのまちづくり事業交付金 5,656 雲南市観光協会補助金 9,229 市内高校後援会等補助金 5,640 おんせんキャンパス運営事業 16,173 教育魅力化推進事業 13,764 LD教室運営事業 7,475 学校図書活動充実事業(小中学校合計) 10,200 部活動地域指導者活用支援事業 643 子ども第三の居場所事業 3,750 コウノトリ保護事業 1,236 菅谷たたら山内活用事業補助金 8,983
鉄の道文化圏推進基金	1,500	1,500	0	鉄の道文化圏推進協議会負担金
大規模事業等基金	66,300	41,000	25,300	庁舎管理事業 3,000 公共施設解体撤去事業 8,400 雲南市飯南町事務組合負担金(清掃事業) 12,100 明石緑が丘公園管理事業 5,300 高速道路整備関連事業 9,800 文化施設修繕事業 27,700
木次経済文化会館振興基金	0	500	△ 500	
木次図書館基金	2,000	2,000	0	木次図書館管理事業(蔵書購入等)
木次さくらのまちづくり基金	13,214	12,599	615	日本一さくらのまちづくり事業 12,904 さくらの会交付金 250 日本さくらの会負担金 10 日本花の会負担金 50
木次健康温泉センター管理運営基金	600	1,000	△ 400	木次健康温泉センター管理事業
永井隆博士顕彰基金	2,314	2,722	△ 408	永井隆顕彰事業
鉄の歴史村景観保全基金	12,140	1,234	10,906	「たたら」を活用した情報発信事業 7,300 社会教育施設整備事業 4,840
場外馬券場対策基金	6,000	6,000	0	場外馬券場交付金事業
原子力防災基金	29,238	28,037	1,201	デジタル防災無線管理事業 16,573 原子力災害対策事業 12,665
計	1,566,209	1,049,294	516,915	

特別会計

(単位:千円)

基金名	R4年度 充当額	R3年度 充当額	増減	充当事業
国民健康保健 財政調整基金	14,291	56,881	△ 42,590	財政調整
幡屋財産区 財政調整基金	416	455	△ 39	財政調整
計	14,707	57,336	△ 42,629	

基金の状況

(単位:千円)

一般会計		令和2年度	令和3年度予算(3月補正後)					令和4年度(当初)				
区分	残高	元金積立	利子積立	積立合計	取り崩し	残高見込み	元金積立	利子積立	積立合計	取り崩し	残高見込み	
財政調整基金	1,440,228		1,500	1,500	153,312	1,288,416		1,500	1,500	210,000	1,079,916	
減債基金	3,950,559		2,500	2,500	480,000	3,473,059		2,500	2,500	790,000	2,685,559	
計	5,390,787	0	4,000	4,000	633,312	4,761,475	0	4,000	4,000	1,000,000	3,765,475	
特定目的	ふるさとづくり基金	21,862		10	10	21,872		10	10		21,882	
	地域福祉基金	312,576		1,200	1,200	313,776		1,200	1,200		314,976	
	地域振興基金	3,086,663		3,000	3,000	206,637	2,883,026		3,000	3,000	201,990	2,684,036
	政策選択基金	280,161	296,143	50	296,193	249,510	326,844	281,200	50	281,250	230,913	377,181
	大規模事業等基金	497,876		1,500	1,500	39,796	459,580		1,500	1,500	66,300	394,780
	鉄の道文化圏推進基金	33,170		20	20	1,500	31,690		20	20	1,500	30,210
	遊学の郷加茂振興基金	75,141		80	80		75,221		80	80		75,301
	加茂岩倉銅鐸保存施設整備基金	82,799		80	80		82,879		80	80		82,959
	木次図書館基金	24,111		20	20	2,000	22,131		20	20	2,000	20,151
	木次さくらのまちづくり基金	133,229		300	300	12,599	120,930		300	300	13,214	108,016
	木次経済文化会館振興基金	29,658		20	20	2,500	27,178		20	20		27,198
	木次健康温泉センター管理運営基金	1,584		20	20	1,000	604		10	10	600	14
	永井隆博士顕彰基金	3,596	50,040	70	50,110	1,639	52,067	1,000	10	1,010	2,314	50,763
	場外馬券場対策基金	64,797	6,000	50	6,050	6,000	64,847	6,000	50	6,050	6,000	64,897
	鉄の歴史村景観保全基金	59,025		50	50	5,547	53,528		50	50	12,140	41,438
原子力防災基金	35,062	14,964	5	14,969	26,920	23,111	14,964	5	14,969	29,238	8,842	
新型コロナウイルス感染症対応基金	120,000	100,000		100,000	120,000	100,000			0		100,000	
計	4,861,310	467,147	6,475	473,622	675,648	4,659,284	303,164	6,405	309,569	566,209	4,402,644	
合計	10,252,097	467,147	10,475	477,622	1,308,960	9,420,759	303,164	10,405	313,569	1,566,209	8,168,119	

(単位:千円)

特別会計		令和2年度	令和3年度予算(3月補正後)					令和4年度(当初)				
区分	残高	元金積立	利子積立	積立合計	取り崩し	残高見込み	元金積立	利子積立	積立合計	取り崩し	残高見込み	
国民健康保険事業 財政調整基金	398,594		100	100	18,479	380,215		100	100	14,291	366,024	
農業労働災害共済 財政調整基金	39,125		7	7	1,900	37,232		7	7	3,453	33,786	
幡屋財産区 財政調整基金	10,168		2	2	455	9,715		2	2	416	9,301	
合計	447,887	0	109	109	20,834	427,162	0	109	109	18,160	409,111	

(単位:千円)

土地開発基金		令和2年度	令和3年度予算(3月補正後)					令和4年度(当初)				
区分	残高	元金積立	利子積立	積立合計	取り崩し	残高見込み	元金積立	利子積立	積立合計	取り崩し	残高見込み	
現金	173,575		3,340	3,340	9,256	167,659	2,130	3,340	5,470		173,129	
土地	366,250	9,256		9,256		375,506			0	2,130	373,376	
合計	539,825	9,256	3,340	12,596	9,256	543,165	2,130	3,340	5,470	2,130	546,505	