

令和3年度

雲南市当初予算資料

一般会計予算の概要	1P
一般会計予算額の推移、財調・減債基金繰入額の推移	3P
施策別一覧表	4P
会計別予算額一覧	5P
一般会計当初予算款別集計表	6P
一般会計当初予算款別構成比	8P
一般会計当初予算性質別歳出内訳	9P
特別会計繰出金・一部事務組合負担金等予算額一覧	10P
基金充当事業一覧	11P
基金の状況	12P

令和3年度雲南市当初予算案の概要

1 基本的考え方

令和3年度当初予算については、骨格予算により編成しました。骨格予算の編成にあたっては、市民生活への影響を最小限にとどめるため、継続事業等については極力予算化に努めています。

新規事業等については、補正予算により対応することとしています。

また、新型コロナウイルス感染症に対応するための予算については、ワクチンの接種のために必要な経費や、感染拡大防止対策、市内経済対策に係る経費について、所要額を盛り込んでいます。

2 一般会計の予算規模等

一般会計予算規模	273億7,000万円	対前年度	△20億円 (△6.8%)
主な歳入			
市税	37億1,480万円	対前年度	△1億7,953万円 (△4.6%)
地方交付税等 (臨時財政対策債を含む)	137億3,000万円	対前年度	+5億6,000万円 (+4.3%)
地方債 (臨時財政対策債を除く)	21億3,090万円	対前年度	△25億1,120万円 (△54.1%)
財政調整・減債基金繰入金	6億円	対前年度	△2億3,000万円 (△27.7%)

主な歳出			
普通建設事業費	26億7,938万円	対前年度	△18億956万円 (△40.3%)
公債費	38億55万円	対前年度	△1億5,455万円 (△3.9%)
補助費等 (一部事務組合等負担金、各種負担金、補助金等)	51億9,000万円	対前年度	△5億4,050万円 (△9.4%)
繰出金	27億8,254万円	対前年度	+859万円 (+0.3%)
人件費	43億3,901万円	対前年度	△8,513万円 (△1.9%)
扶助費	35億2,448万円	対前年度	△7,458万円 (△2.1%)

3 主な新規・拡充事業

みんなで築くまち《協働・行政経営》

加茂交流センター整備事業	498,742千円
ふるさと納税推進事業	141,340千円
官民連携による健康なコミュニティづくり可能性調査事業	19,040千円
公共施設解体撤去事業	11,572千円
宅地購入補助金	5,000千円

安全・安心で快適なまち《定住環境》

高速道路整備関連事業	481,536千円
地籍調査事業	161,422千円
道路構造物長寿命化事業	112,300千円
交付金道路整備事業	95,500千円
消防機器整備事業	37,251千円
県営住宅取得事業	32,481千円
三刀屋木次IC周辺地区都市再生整備計画事業	28,700千円
デジタル防災無線管理事業	25,390千円
除雪施設整備事業	20,000千円
避難所等感染症対策事業	5,000千円

支えあい健やかに暮らせるまち《保健・医療・福祉》

新型コロナウイルスワクチン接種対策事業	168,498千円
加茂こども園保育業務委託事業	165,656千円
放課後児童対策事業（委託）	80,690千円
地域包括支援センター委託事業	54,003千円
移動支援事業	24,495千円
雲南市シルバー人材センター補助金	14,714千円
生活支援体制整備事業	6,415千円
児童福祉施設整備事業	6,000千円
新型コロナウイルス感染症緊急包括支援補助金	5,200千円
高齢者の保健事業と介護予防の一体的実施事業	1,363千円

ふるさとを学び育つまち《教育・文化》

学校支援員配置事業	44,596千円
地域とともにある学校づくり推進事業	22,384千円
永井隆記念館管理事業	11,933千円
スクールバス整備事業	10,244千円
児童生徒タブレット活用推進事業	6,902千円
雲南コミュニティハイスクールコンソーシアム補助金	2,252千円

挑戦し活力を生みだすまち《産業》

畜産・酪農収益力強化整備等特別対策事業施設整備事業補助金	61,345千円
農業水路等長寿命化・防災減災事業	58,900千円
企業立地促進対策事業	41,030千円
森林整備・木材利用促進等事業	39,597千円
消費喚起・販売促進活動等支援事業	22,100千円
宿泊・観光消費喚起支援事業	8,855千円
集落営農体制強化スピードアップ事業補助金	2,723千円

その他

衆議院議員選挙（人件費含む）	40,902千円
公共施設小規模修繕事業	30,000千円

4 主な投資的事業

【一般会計】

加茂交流センター整備事業	498,742千円
高速道路整備関連事業	481,536千円
起債道路整備事業	159,500千円
分庁舎施設整備事業	139,588千円
公営住宅建設事業	137,360千円

【特別会計】

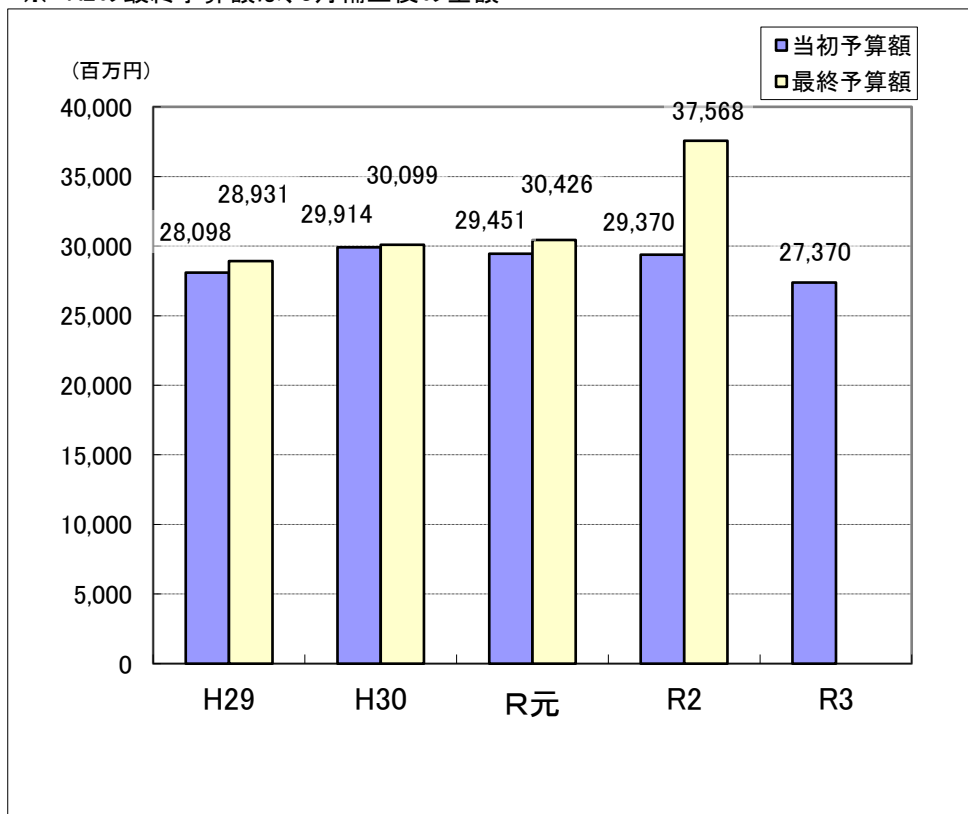
特定地域生活排水処理施設整備事業	40,000千円
雲南市地区施設整備事業	5,000千円

一般会計予算額の推移

(単位:百万円)

区分	H29	H30	R元	R2	R3
当初予算額	28,098	29,914	29,451	29,370	27,370
対前年増減率	-0.4%	6.5%	-1.5%	-0.3%	-6.8%
最終予算額	28,931	30,099	30,426	37,568	
対前年増減率	-2.5%	4.0%	1.1%	23.5%	

※ R2の最終予算額は、3月補正後の金額

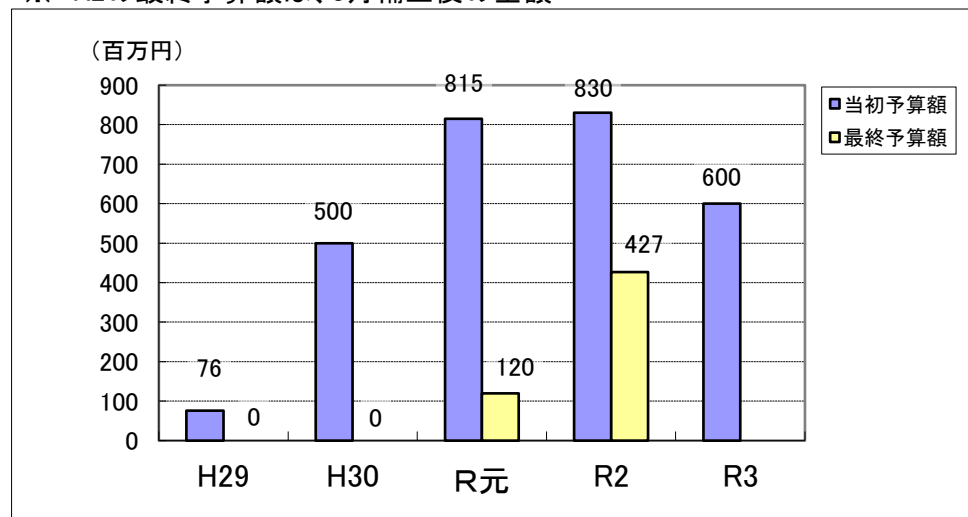


財政調整基金・減債基金繰入額の推移

(単位:百万円)

区分	H29	H30	R元	R2	R3
当初予算額	76	500	815	830	600
対前年増減率	皆増	557.9%	63.0%	1.8%	-27.7%
最終予算額	0	0	120	427	
対前年増減率	0.0%	0.0%	皆増	255.8%	

※ R2の最終予算額は、3月補正後の金額



令和3年度当初予算 施策別一覧表【前年度比較 一般会計】

(単位:千円)

No.	施策名	R3当初予算		R2当初予算		比較増減		増減率	
		事業費	一般財源	事業費	一般財源	事業費	一般財源	事業費	一般財源
みんなで築くまち<<協働・行政経営>>		2,314,962	761,047	1,928,900	743,358	386,062	17,689	20.0%	2.4%
1	市民が主役のまちづくりの推進	1,011,829	111,947	511,796	107,883	500,033	4,064	97.7%	3.8%
2	移住・定住の推進	35,904	14,813	32,477	6,894	3,427	7,919	10.6%	114.9%
3	市民と行政の情報の共有化	13,772	8,558	28,469	7,597	△14,697	961	-51.6%	12.6%
4	男女共同参画の推進	1,004	1,004	1,026	1,026	△22	△22	-2.1%	-2.1%
5	時代に合った行政サービスの実現	775,858	579,054	949,119	570,322	△173,261	8,732	-18.3%	1.5%
6	職員の育成	12,730	9,221	12,545	9,162	185	59	1.5%	0.6%
7	計画的なまちづくり	249,365	4,027	201,082	3,473	48,283	554	24.0%	16.0%
8	健全財政の維持	214,500	32,423	192,386	37,001	22,114	△4,578	11.5%	-12.4%
安全・安心で快適なまち<<定住環境>>		6,016,619	4,048,598	7,554,378	4,088,889	△1,537,759	△40,291	-20.4%	-1.0%
9	都市・住まいづくりと土地利用の推進	665,827	124,652	571,828	98,087	93,999	26,565	16.4%	27.1%
10	環境の保全・創造	774,693	655,432	1,234,287	664,337	△459,594	△8,905	-37.2%	-1.3%
11	地域情報化の推進	99,213	71,655	103,470	52,759	△4,257	18,896	-4.1%	35.8%
12	道路の整備	1,226,543	214,770	1,054,981	221,289	171,562	△6,519	16.3%	-2.9%
13	公共交通ネットワークの充実	249,635	212,899	278,485	213,822	△28,850	△923	-10.4%	-0.4%
14	上水道の整備	427,482	410,882	422,083	416,083	5,399	△5,201	1.3%	-1.2%
15	下水道の整備	1,482,156	1,477,654	1,530,074	1,525,658	△47,918	△48,004	-3.1%	-3.1%
16	消防・防災対策の推進	1,071,379	862,908	2,340,057	879,166	△1,268,678	△16,258	-54.2%	-1.8%
17	交通安全の推進	13,321	13,321	13,356	13,356	△35	△35	-0.3%	-0.3%
18	防犯対策・消費者自立支援の推進	6,370	4,425	5,757	4,332	613	93	10.6%	2.1%
支えあい健やかに暮らせるまち<<保健・医療・福祉>>		7,779,965	4,683,425	8,079,535	4,525,390	△299,570	158,035	-3.7%	3.5%
19	地域医療の充実	2,039,126	1,695,288	2,057,392	1,706,172	△18,266	△10,884	-0.9%	-0.6%
20	健康づくりの推進	333,531	151,155	166,414	153,687	167,117	△2,532	100.4%	-1.6%
21	高齢者福祉の充実	1,182,981	1,007,484	1,161,490	1,003,666	21,491	3,818	1.9%	0.4%
22	障がい者(児)福祉の充実	1,414,670	417,871	1,411,464	419,897	3,206	△2,026	0.2%	-0.5%
23	生活困窮者の支援	286,825	76,683	296,204	77,015	△9,379	△332	-3.2%	-0.4%
24	地域福祉の充実	236,128	214,909	237,004	215,907	△876	△998	-0.4%	-0.5%
25	子育て支援の充実	2,286,704	1,120,035	2,749,567	949,046	△462,863	170,989	-16.8%	18.0%
ふるさとを学び育つまち<<教育・文化>>		1,758,074	1,253,957	2,068,707	1,192,215	△310,633	61,742	-15.0%	5.2%
26	学校教育の充実	1,263,756	878,736	1,214,126	818,249	49,630	60,487	4.1%	7.4%
27	生涯学習の推進	174,671	162,430	174,950	156,824	△279	5,606	-0.2%	3.6%
28	青少年健全育成の推進	33,498	3,418	31,635	4,418	1,863	△1,000	5.9%	-22.6%
29	平和と人権の尊重	32,267	22,259	386,460	20,080	△354,193	2,179	-91.7%	10.9%
30	生涯スポーツの振興	139,906	136,173	142,179	141,631	△2,273	△5,458	-1.6%	-3.9%
31	地域文化の振興	113,976	50,941	119,357	51,013	△5,381	△72	-4.5%	-0.1%
挑戦し活力を産みだすまち<<産業>>		1,529,438	643,372	1,489,620	659,383	39,818	△16,011	2.7%	-2.4%
32	起業・就業支援の充実	15,643	14,093	16,685	14,977	△1,042	△884	-6.2%	-5.9%
33	地域資源を活かした産業の創出	21,017	2,506	25,083	7,499	△4,066	△4,993	-16.2%	-66.6%
34	農業の振興	928,499	285,390	900,875	298,853	27,624	△13,463	3.1%	-4.5%
35	林業の振興	137,313	84,554	150,395	83,990	△13,082	564	-8.7%	0.7%
36	観光の振興	224,348	196,207	232,346	188,117	△7,998	8,090	-3.4%	4.3%
37	商工業の振興	202,618	60,622	164,236	65,947	38,382	△5,325	23.4%	-8.1%
施策枠外		7,970,942	7,775,104	8,248,860	8,050,460	△277,918	△275,356	-3.4%	-3.4%
-	議会、監査委員会、公平委員会、選挙	68,593	27,690	88,278	88,277	△19,685	△60,587	-22.3%	-68.6%
-	公債費	3,800,598	3,765,733	3,955,144	3,882,942	△154,546	△117,209	-3.9%	-3.0%
-	職員等 person 費	4,081,751	3,961,681	4,185,438	4,059,241	△103,687	△97,560	-2.5%	-2.4%
-	予備費	20,000	20,000	20,000	20,000	0	0	0.0%	0.0%
合 計		27,370,000	19,165,503	29,370,000	19,259,695	△2,000,000	△94,192	-6.8%	-0.5%

令和3年度 会計別当初予算額一覧

(単位:千円、%)

会 計 名	R3年度予算額	R2年度予算額	増 減	増減率	備 考
一般会計	27,370,000	29,370,000	△ 2,000,000	△ 6.8	
国民健康保険事業特別会計	4,271,500	4,267,700	3,800	0.1	
後期高齢者医療事業特別会計	1,177,000	1,158,000	19,000	1.6	
農業労働災害共済事業特別会計	4,300	4,300	0	0.0	
生活排水処理事業特別会計	1,322,000	1,345,000	△ 23,000	△ 1.7	
財産区特別会計	458	400	58	14.5	
計	34,145,258	36,145,400	△ 2,000,142	△ 5.5	

令和3年度一般会計当初予算款別集計表

歳入

(単位:千円、%)

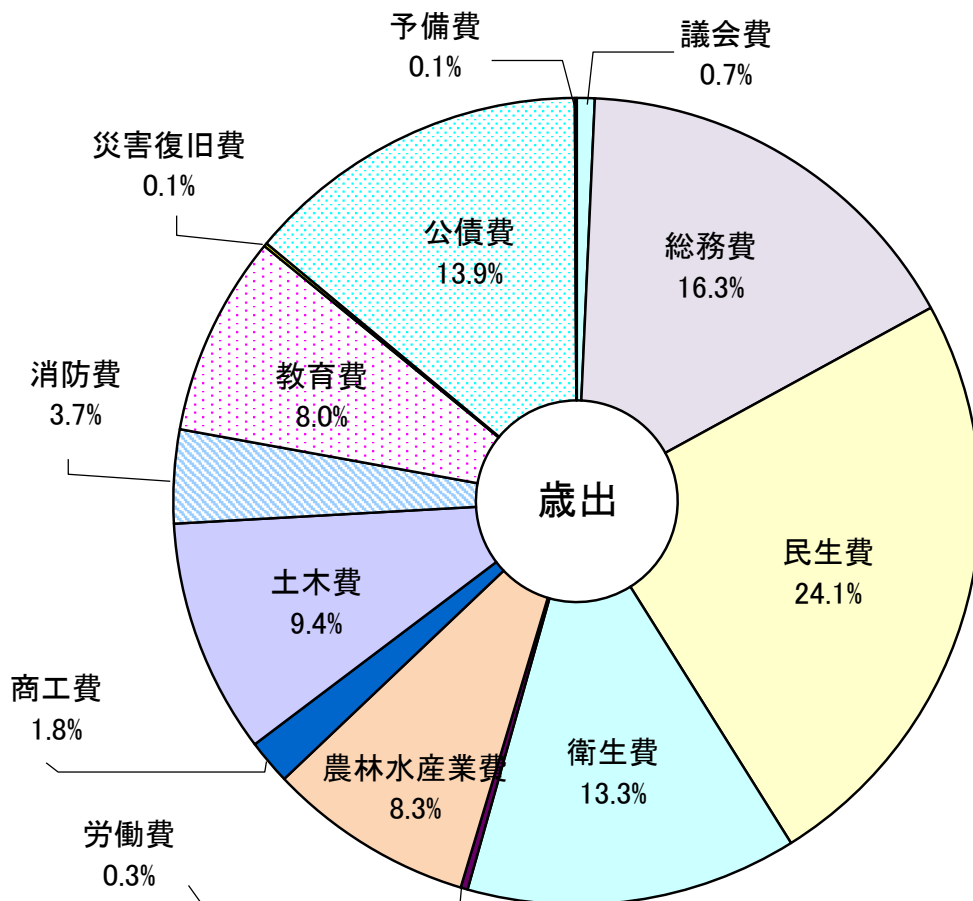
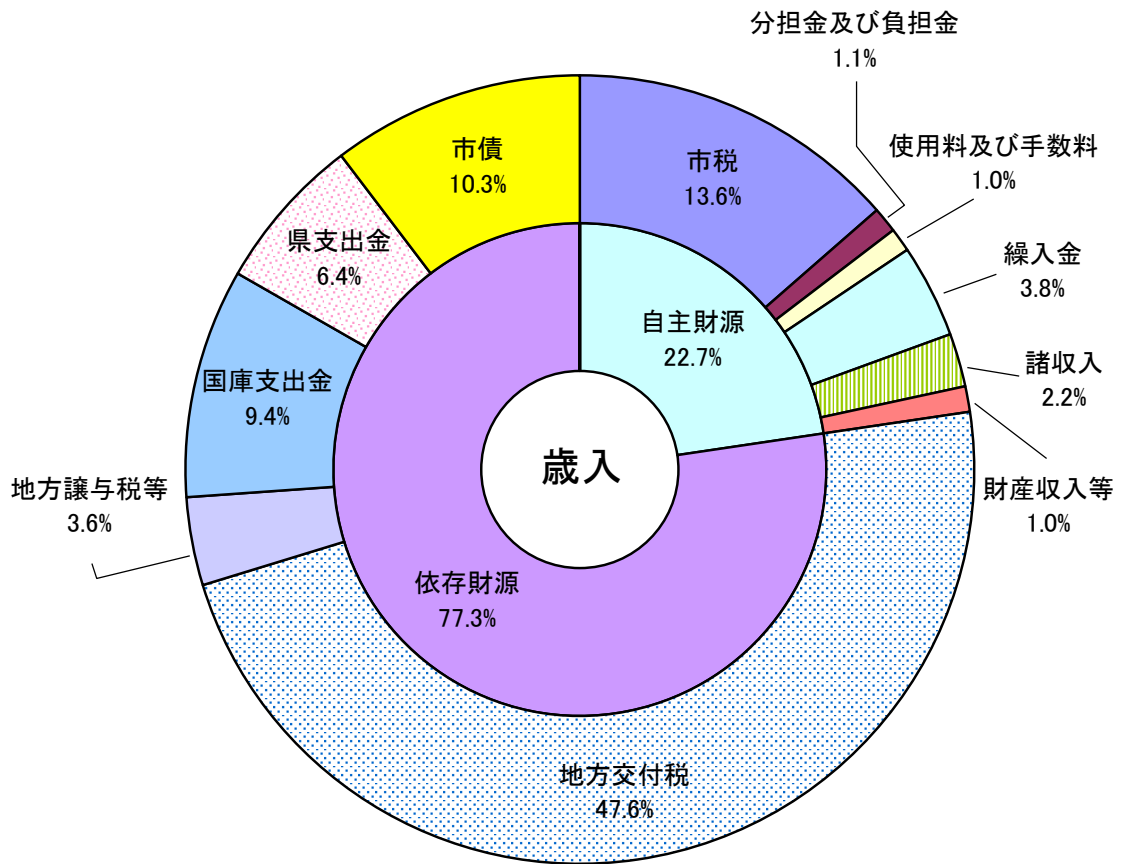
款	R3年度予算額		R2年度予算額		増減	
	A	構成比	A	構成比	A-B	増減率
5 市 税	3,714,801	13.6	3,894,327	13.3	△ 179,526	△ 4.6
10 地 方 譲 与 税	216,000	0.8	295,000	1.0	△ 79,000	△ 26.8
15 利 子 割 交 付 金	5,000	0.0	5,000	0.0	0	0.0
17 配 当 割 交 付 金	12,000	0.0	13,000	0.1	△ 1,000	△ 7.7
18 株 式 等 譲 渡 所 得 割 交 付 金	11,000	0.0	7,000	0.0	4,000	57.1
20 地 方 消 費 税 交 付 金	650,000	2.4	796,000	2.7	△ 146,000	△ 18.3
25 ゴ ル フ 場 利 用 税 交 付 金	7,000	0.0	7,000	0.0	0	0.0
31 自 動 車 税 環 境 性 能 割 交 付 金	17,000	0.1	14,000	0.1	3,000	21.4
32 法 人 事 業 税 交 付 金	52,000	0.2	44,000	0.2	8,000	18.2
35 地 方 特 例 交 付 金	16,000	0.1	12,000	0.0	4,000	33.3
40 地 方 交 付 税	13,030,000	47.6	12,670,000	43.1	360,000	2.8
普 通 交 付 税	11,680,000	42.7	11,320,000	38.5	360,000	3.2
特 別 交 付 税	1,350,000	4.9	1,350,000	4.6	0	0.0
45 交 通 安 全 対 策 特 別 交 付 金	4,000	0.0	4,000	0.0	0	0.0
50 分 担 金 及 び 負 担 金	285,376	1.1	252,798	0.9	32,578	12.9
55 使 用 料 及 び 手 数 料	267,046	1.0	274,854	0.9	△ 7,808	△ 2.8
60 国 庫 支 出 金	2,573,689	9.4	1,953,604	6.7	620,085	31.7
65 県 支 出 金	1,743,981	6.4	1,732,484	5.9	11,497	0.7
70 財 産 収 入	24,101	0.1	25,732	0.1	△ 1,631	△ 6.3
75 寄 附 金	252,500	0.9	216,390	0.7	36,110	16.7
80 繰 入 金	1,049,294	3.8	1,331,379	4.5	△ 282,085	△ 21.2
う ち 財 調 ・ 減 債 基 金 繰 入 金	600,000	2.2	830,000	2.8	△ 230,000	△ 27.7
85 繰 越 金	10,000	0.0	10,000	0.0	0	0.0
90 諸 収 入	598,312	2.2	669,332	2.3	△ 71,020	△ 10.6
95 市 債	2,830,900	10.3	5,142,100	17.5	△ 2,311,200	△ 44.9
う ち 臨 時 財 政 対 策 債	700,000	2.6	500,000	1.8	200,000	40.0
歳 入 合 計	27,370,000	100.0	29,370,000	100.0	△ 2,000,000	△ 6.8

歳 出

(単位:千円、%)

款	R3年度予算額		R2年度予算額		増減	
	A	構成比	A	構成比	A-B	増減率
5 議 会 費	195,419	0.7	205,693	0.7	△ 10,274	△ 5.0
10 総 務 費	4,468,398	16.3	4,071,689	13.8	396,709	9.7
15 民 生 費	6,582,745	24.1	7,073,509	24.1	△ 490,764	△ 6.9
20 衛 生 費	3,632,936	13.3	3,990,591	13.6	△ 357,655	△ 9.0
25 労 働 費	77,027	0.3	78,804	0.3	△ 1,777	△ 2.3
30 農 林 水 産 業 費	2,262,769	8.3	2,241,336	7.6	21,433	1.0
35 商 工 費	490,568	1.8	471,371	1.6	19,197	4.1
40 土 木 費	2,574,988	9.4	2,375,969	8.1	199,019	8.4
45 消 防 費	1,025,690	3.7	2,301,976	7.8	△ 1,276,286	△ 55.4
50 教 育 費	2,201,862	8.0	2,546,918	8.7	△ 345,056	△ 13.5
55 災 害 復 旧 費	37,000	0.1	37,000	0.1	0	0.0
60 公 債 費	3,800,598	13.9	3,955,144	13.5	△ 154,546	△ 3.9
うち繰上償還金	0	0.0	0	0.0	0	0.0
65 諸 支 出 金	0	0.0	0	0.0	0	—
70 予 備 費	20,000	0.1	20,000	0.1	0	0.0
歳出合計	27,370,000	100.0	29,370,000	100.0	△ 2,000,000	△ 6.8

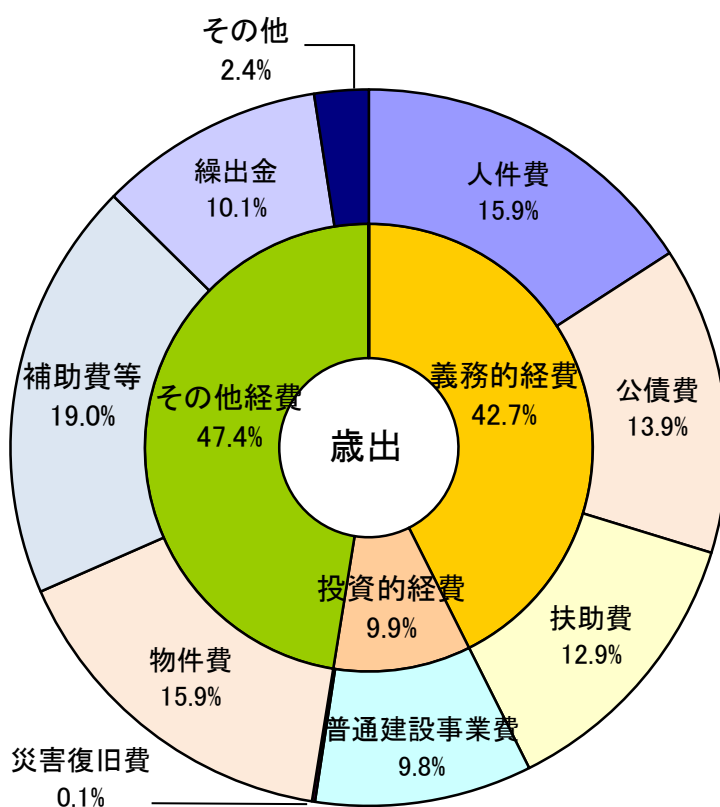
令和3年度一般会計当初予算款別構成比



令和3年度 一般会計当初予算性質別歳出内訳

(単位:千円、%)

区分	R3年度予算額		R2年度予算額		増減	
	A	構成比	A	構成比	A-B	増減率
義務的経費	11,664,043	42.7	11,978,298	40.9	△ 314,255	△ 2.6
人件費	4,339,013	15.9	4,424,145	15.1	△ 85,132	△ 1.9
公債費	3,800,548	13.9	3,955,094	13.5	△ 154,546	△ 3.9
扶助費	3,524,482	12.9	3,599,059	12.3	△ 74,577	△ 2.1
投資的経費	2,716,379	9.9	4,525,938	15.5	△ 1,809,559	△ 40.0
普通建設事業費	2,679,379	9.8	4,488,938	15.4	△ 1,809,559	△ 40.3
災害復旧費	37,000	0.1	37,000	0.1	0	0.0
その他の経費	12,989,578	47.4	12,865,764	43.6	123,814	1.0
物件費	4,347,185	15.9	3,852,700	13.1	494,485	12.8
補助費等	5,190,000	19.0	5,730,504	19.5	△ 540,504	△ 9.4
維持補修費	339,245	1.2	218,381	0.7	120,864	55.3
積立金	260,609	0.9	220,231	0.7	40,378	18.3
貸付金	50,000	0.2	50,000	0.2	0	0.0
繰出金	2,782,539	10.1	2,773,948	9.3	8,591	0.3
予備費	20,000	0.1	20,000	0.1	0	0.0
歳出合計	27,370,000	100.0	29,370,000	100.0	△ 2,000,000	△ 6.8



令和3年度 特別会計繰出金・一部事務組合負担金等予算額一覧

特別会計繰出金

(単位:千円、%)

会 計 名	R3年度予算額	R2年度予算額	増 減	増減率
国民健康保険事業特別会計	361,826	373,918	△ 12,092	△ 3.2
後期高齢者医療事業特別会計	754,501	737,122	17,379	2.4
農業労働災害共済事業特別会計	2,146	2,146	0	0.0
生活排水処理事業特別会計	873,766	887,001	△ 13,235	△ 1.5
計	1,992,239	2,000,187	△ 7,948	△ 0.4
水道事業会計補助金	426,482	421,083	5,399	1.3
病院事業会計補助金	747,064	772,450	△ 25,386	△ 3.3
下水道事業会計補助金	593,669	630,827	△ 37,158	△ 5.9
合計	3,759,454	3,824,547	△ 65,093	△ 1.7

一部事務組合等負担金

(単位:千円、%)

一部事務組合名	R3年度予算額	R2年度予算額	増 減	増減率
雲南広域連合	1,652,901	1,677,971	△ 25,070	△ 1.5
（一般）	（ 55,628）	（ 51,408）	（ 4,220）	（ 8.2）
（介護保険）	（ 790,300）	（ 773,761）	（ 16,539）	（ 2.1）
（消防）	（ 766,863）	（ 810,240）	（ △ 43,377）	（ △ 5.4）
（環境衛生）	（ 31,001）	（ 36,137）	（ △ 5,136）	（ △ 14.2）
（下水道）	（ 9,109）	（ 6,425）	（ 2,684）	（ 41.8）
島根県後期高齢者医療広域連合	29,238	30,333	△ 1,095	△ 3.6
雲南市・飯南町事務組合	819,424	1,269,831	△ 450,407	△ 35.5
（火葬場分）	（ 22,676）	（ 24,636）	（ △ 1,960）	（ △ 8.0）
（清掃分）	（ 702,268）	（ 1,146,733）	（ △ 444,465）	（ △ 38.8）
（ケーブルテレビ分）	（ 94,480）	（ 98,462）	（ △ 3,982）	（ △ 4.0）
合計	2,501,563	2,978,135	△ 476,572	△ 16.0

基金充当事業一覧

一般会計

(単位:千円)

基金名	R3年度 充当額	R2年度 充当額	増減	充当事業
財政調整基金	140,000	166,000	△ 26,000	財政調整
減債基金	460,000	664,000	△ 204,000	地方債元利償還
政策選択基金	164,244	160,743	3,501	寄附によるふるさと政策選択事業 ふるさと納税推進事業
地域振興基金	188,458	210,513	△ 22,055	22,904
				141,340
				1,870
				4,135
				425
				17,913
				1,539
				5,178
				3,388
				6,000
				740
				5,041
				5,000
				5,175
				2,400
				2,400
				1,151
				13,959
				5,145
				6,051
				6,000
				16,800
				4,930
				3,011
				250
				5,400
				4,440
20,094				
320				
16,926				
7,475				
8,748				
4,347				
615				
760				
832				
鉄の道文化圏推進基金	1,500	1,500	0	鉄の道文化圏推進協議会負担金
大規模事業等基金	41,000	76,000	△ 35,000	3,400
				13,500
				5,300
				14,600
4,200				
木次経済文化会館振興基金	500	2,500	△ 2,000	木次経済文化会館管理事業
木次図書館基金	2,000	2,000	0	木次図書館管理事業(蔵書購入等)
木次さくらのまちづくり基金	12,599	12,032	567	日本一さくらのまちづくり事業 さくらの会交付金
木次健康温泉センター管理運営基金	1,000	2,000	△ 1,000	木次健康温泉センター管理事業
永井隆博士顕彰基金	2,722	13,622	△ 10,900	永井隆顕彰事業
鉄の歴史村景観保全基金	1,234	0	1,234	「たたら」を活用した情報発信事業 菅谷たたら山内活用事業補助金
場外馬券場対策基金	6,000	6,000	0	場外馬券場交付金事業
原子力防災基金	28,037	14,469	13,568	原子力災害対策事業 デジタル防災無線管理事業
計	1,049,294	1,331,379	△ 282,085	

特別会計

(単位:千円)

基金名	R3年度 充当額	R2年度 充当額	増減	充当事業
国民健康保健 財政調整基金	56,881	45,937	10,944	財政調整
幡屋財産区 財政調整基金	455	397	58	財政調整
計	57,336	46,334	11,002	

基金の状況

(単位:千円)

一般会計		令和元年度	令和2年度予算(3月補正後)					令和3年度(当初)				
区分	残高	元金積立	利子積立	積立合計	取り崩し	残高見込み	元金積立	利子積立	積立合計	取り崩し	残高見込み	
財政調整基金	1,440,144		1,500	1,500	103,931	1,337,713		1,500	1,500	140,000	1,199,213	
減債基金	4,040,023		2,500	2,500	323,040	3,719,483		2,500	2,500	460,000	3,261,983	
計	5,480,167	0	4,000	4,000	426,971	5,057,196	0	4,000	4,000	600,000	4,461,196	
特定目的	ふるさとづくり基金	21,860		10	10	21,870		10	10		21,880	
	地域福祉基金	305,836		6,840	6,840	312,676		1,200	1,200		313,876	
	地域振興基金	3,372,096		4,000	4,000	277,878	3,098,218		3,000	3,000	188,458	2,912,760
	政策選択基金	204,438	330,000	50	330,050	222,062	312,426	225,880	50	225,930	164,244	374,112
	大規模事業等基金	570,994		2,899	2,899	85,500	488,393		1,500	1,500	41,000	448,893
	鉄の道文化圏推進基金	34,166		20	20	1,000	33,186		20	20	1,500	31,706
	遊学の郷加茂振興基金	75,129		80	80		75,209		80	80		75,289
	加茂岩倉銅鐸保存施設整備基金	82,785		80	80		82,865		80	80		82,945
	木次図書館基金	26,105		20	20	2,000	24,125		20	20	2,000	22,145
	木次さくらのまちづくり基金	144,841		300	300	12,032	133,109		300	300	12,599	120,810
	木次経済文化会館振興基金	32,155		20	20	2,500	29,675		20	20	500	29,195
	木次健康温泉センター管理運営基金	2,920		80	80	2,000	1,000		20	20	1,000	20
	永井隆博士顕彰基金	15,174		20	20	11,992	3,202		20	20	2,722	500
	場外馬券場対策基金	64,788	4,500	50	4,550	4,500	64,838	6,000	50	6,050	6,000	64,888
	鉄の歴史村景観保全基金	59,013		50	50		59,063		50	50	1,234	57,879
原子力防災基金	32,670	14,940	5	14,945	14,469	33,146	14,964	50	15,014	28,037	20,123	
新型コロナウイルス感染症対応基金	0	120,000		120,000		120,000			0		120,000	
計	5,044,970	469,440	14,524	483,964	635,933	4,893,001	246,844	6,470	253,314	449,294	4,697,021	
合計	10,525,137	469,440	18,524	487,964	1,062,904	9,950,197	246,844	10,470	257,314	1,049,294	9,158,217	

(単位:千円)

特別会計		令和元年度	令和2年度予算(3月補正後)					令和3年度(当初)				
区分	残高	元金積立	利子積立	積立合計	取り崩し	残高見込み	元金積立	利子積立	積立合計	取り崩し	残高見込み	
国民健康保険事業 財政調整基金	428,552		100	100	23,031	405,621		100	100	56,881	348,840	
農業労働災害共済 財政調整基金	37,670		7	7		37,677		7	7		37,684	
幡屋財産区 財政調整基金	10,400		2	2	397	10,005		2	2	455	9,552	
合計	476,622	0	109	109	23,428	453,303	0	109	109	57,336	396,076	

(単位:千円)

土地開発基金		令和元年度	令和2年度予算(3月補正後)					令和3年度(当初)				
区分	残高	元金積立	利子積立	積立合計	取り崩し	残高見込み	元金積立	利子積立	積立合計	取り崩し	残高見込み	
現金	180,369		3,276	3,276	10,072	173,573		3,340	3,340		176,913	
土地	356,179	10,072		10,072		366,251			0		366,251	
合計	536,548	10,072	3,276	13,348	10,072	539,824	0	3,340	3,340	0	543,164	