

平成30年度

雲南市当初予算資料

一般会計予算の概要	1P
一般会計予算額の推移、財調・減債基金繰入額の推移	3P
施策別一覧表	4P
会計別予算額一覧	5P
一般会計当初予算款別集計表	6P
一般会計当初予算款別構成比	8P
一般会計当初予算性質別歳出内訳	9P
特別会計繰出金・一部事務組合負担金等予算額一覧	10P
基金充当事業一覧	11P
基金の状況	12P
普通建設事業	13P
主要事業等一覧	16P

平成 30 年度雲南市当初予算案の概要

1 基本的考え方

予算編成に当たっては、普通交付税の一本算定への移行を見据えた中で、「第 2 次雲南市総合計画」及び「まち・ひと・しごと雲南市総合戦略」に掲げた「地方創生」「人口の社会増」をめざし、「安全・安心」「活力と賑わい」「健康長寿・生涯現役」のまちづくりを進める事業を取り入れながら予算編成を行いました。

施策としては、観光の振興、学校教育の充実、生活道路の整備、都市・住まいづくりと土地利用の推進、市民が主役のまちづくり、商業の振興などの事業費の増額を図りました。

2 一般会計の予算規模等

一般会計予算額 299 億 1,400 万円 対前年度 +18 億 1,600 万円 (+6.5%)

主な歳入

市税 39 億 673 万円 対前年度 △3,930 万円 (△1.0%)

地方交付税等 136 億 6,800 万円 対前年度 △5 億 1,720 万円 (△3.6%)

(臨時財政対策債を含む)

地方債 46 億 6,970 万円 対前年度 +15 億 9,300 万円(+51.8%)

(臨時財政対策債を除く)

財政調整・減債基金繰入金 5 億円 対前年度 +4 億 2,400 万円(+557.9%)

主な歳出

普通建設事業費 54 億 4,671 万円 対前年度 +14 億 5,666 万円 (+36.5%)

公債費 40 億 3,254 万円 対前年度 △7,278 万円 (△1.8%)

補助費等 (一組負担金、各種負担金補助金等)

45 億 1,519 万円 対前年度 +6,530 万円 (+1.5%)

繰出金 36 億 2,415 万円 対前年度 +494 万円 (+0.1%)

人件費 41 億 797 万円 対前年度 △2,150 万円 (△0.8%)

扶助費 36 億 3,398 万円 対前年度 △3,916 万円 (△1.1%)

3 主な新規・拡充事業

みんなで築くまち《協働・行政経営》

春殖交流センター整備事業 248,810 千円

地域づくり活動等交付金 296,162 千円

起業型地域おこし協力隊配置事業 6,140 千円

スペシャルチャレンジ・ジュニア事業補助金 900 千円

スペシャルチャレンジ・ユース事業補助金 1,500 千円

スペシャルチャレンジ・ホープ事業補助金 3,000 千円

安全・安心で快適なまち《定住環境》

三刀屋木次 I C 周辺地区都市再生整備計画事業 389,100 千円

起債道路整備事業 474,800 千円

企業団地関連道路整備事業 252,178 千円

平成 29 年発生過年公共土木施設災害復旧事業 257,046 千円

三世同居促進支援事業補助金 3,000 千円

支えあい健やかに暮らせるまち《保健・医療・福祉》

木次こども園建設事業	154,052 千円
児童福祉施設整備事業	62,452 千円
みなみかも保育園運営事業	65,000 千円
大東町地域福祉センター整備事業	29,767 千円
健康づくり拠点推進事業	14,568 千円
保育所保育士確保対策事業費補助金	7,371 千円

ふるさとを学び育つまち《教育・文化》

学校給食センター建設事業	513,342 千円
永井隆記念館施設整備事業	95,034 千円
海洋センター管理事業	42,432 千円
学校給食センター配送車輛更新事業	29,000 千円
スクールバス整備事業	10,069 千円
おんせんキャンパス運営事業	25,998 千円
市内高校後援会等補助金	9,600 千円

挑戦し活力を産みだすまち《産業》

清嵐荘整備事業	1,141,564 千円
中心市街地活性化推進事業	106,432 千円
地域商業等支援事業費補助金	89,417 千円
企業立地促進対策事業	36,490 千円
畜産・酪農収益力強化整備等特別対策事業施設整備事業補助金	23,108 千円
バイオマス関連整備事業	17,800 千円
人材確保支援事業	3,500 千円
I T開業支援事業費補助金	2,000 千円

その他

公共施設小規模修繕事業	30,000 千円
-------------	-----------

4 主な投資的事業

【一般会計】（再掲）

清嵐荘整備事業	1,141,564 千円
学校給食センター建設事業	513,342 千円
三刀屋木次 I C 周辺地区都市再生整備計画事業	389,100 千円
春殖交流センター整備事業	248,810 千円

【特別会計】

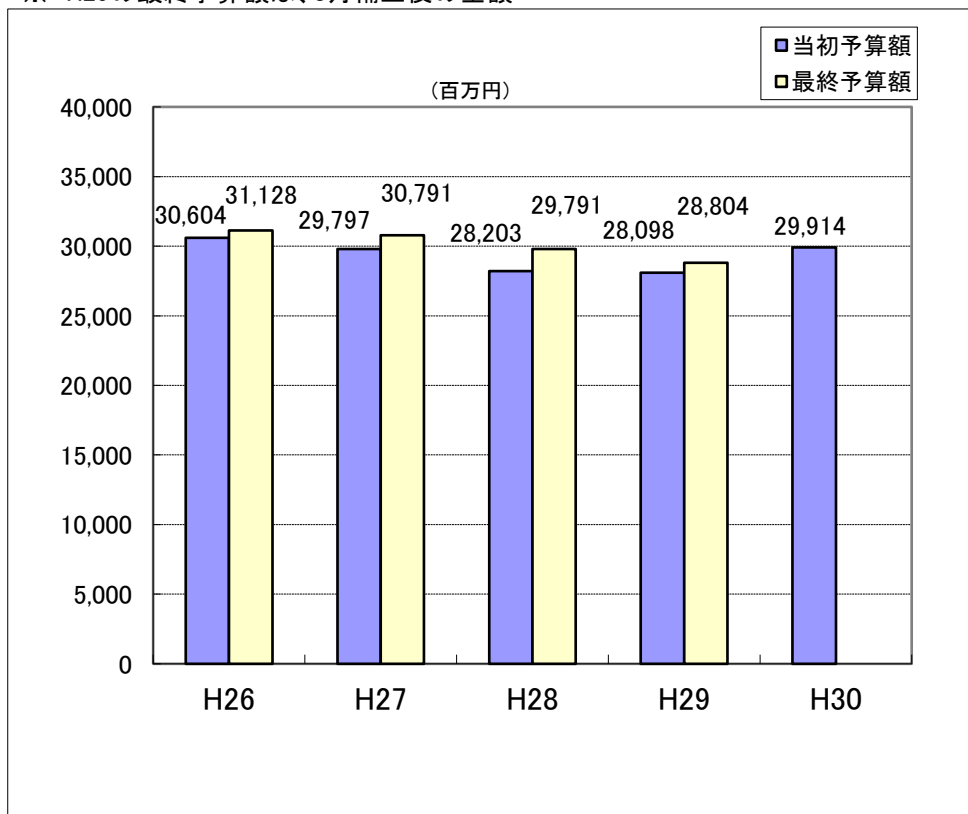
特定地域生活排水処理施設整備事業	62,000 千円
公共下水道汚水施設整備事業	96,000 千円
沿道区画整理型街路事業（委託）	22,800 千円

一般会計予算額の推移

(単位:百万円)

区分	H26	H27	H28	H29	H30
当初予算額	30,604	29,797	28,203	28,098	29,914
対前年増減率	2.3%	-2.6%	-5.3%	-0.4%	6.5%
最終予算額	31,128	30,791	29,791	28,804	
対前年増減率	3.6%	-1.1%	-3.2%	-3.3%	

※ H29の最終予算額は、3月補正後の金額

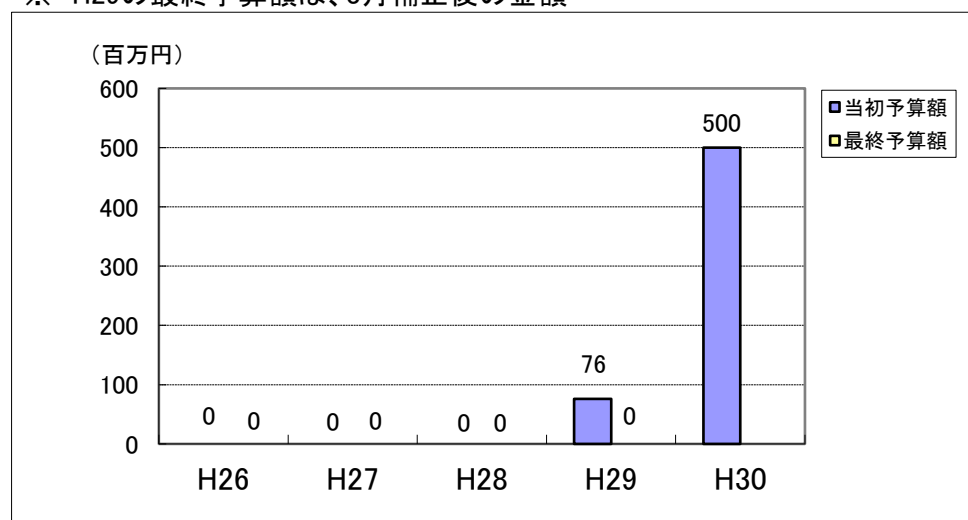


財政調整基金・減債基金繰入額の推移

(単位:百万円)

区分	H26	H27	H28	H29	H30
当初予算額	0	0	0	76	500
対前年増減率	0.0%	0.0%	0.0%	皆増	557.9%
最終予算額	0	0	0	0	
対前年増減率	0.0%	0.0%	0.0%	0.0%	

※ H29の最終予算額は、3月補正後の金額



平成30年度当初予算 施策別一覧表【前年度比較 一般会計】

(単位:千円)

No.	施策名	H30当初予算		H29当初予算		比較増減		増減率	
		事業費	一般財源	事業費	一般財源	事業費	一般財源	事業費	一般財源
みんなで築くまち<<協働・行政経営>>		1,665,491	695,227	1,415,672	744,517	249,819	△ 49,290	17.6%	-6.6%
1	市民が主役のまちづくりの推進	747,259	79,789	474,256	97,318	273,003	△ 17,529	57.6%	-18.0%
2	移住・交流の推進	37,227	22,067	44,094	8,009	△ 6,867	14,058	-15.6%	175.5%
3	市民と行政の情報の共有化	49,346	39,599	45,176	38,036	4,170	1,563	9.2%	4.1%
4	男女共同参画の推進	1,566	1,566	1,598	1,598	△ 32	△ 32	-2.0%	-2.0%
5	時代にあった行政サービスの実現	630,544	501,438	596,611	526,282	33,933	△ 24,844	5.7%	-4.7%
6	職員の育成・確保	14,234	10,332	14,450	10,393	△ 216	△ 61	-1.5%	-0.6%
7	計画的なまちづくり	75,476	7,906	119,136	12,706	△ 43,660	△ 4,800	-36.6%	-37.8%
8	財政の健全化	109,839	32,530	120,351	50,175	△ 10,512	△ 17,645	-8.7%	-35.2%
安全・安心で快適なまち<<定住環境>>		6,787,692	4,278,555	6,066,199	4,241,909	721,493	36,646	11.9%	0.9%
9	都市・住まいづくりと土地利用の推進	1,025,107	155,177	780,139	144,562	244,968	10,615	31.4%	7.3%
10	自然環境・景観の保全	627,999	611,045	731,119	685,647	△ 103,120	△ 74,602	-14.1%	-10.9%
11	地域情報化の推進	104,108	56,781	70,852	44,829	33,256	11,952	46.9%	26.7%
12	生活道路の整備	1,484,891	217,630	1,034,846	203,480	450,045	14,150	43.5%	7.0%
13	広域幹線道路の整備	78,722	5,608	39,169	4,469	39,553	1,139	101.0%	25.5%
14	公共交通ネットワークの充実	269,787	206,032	275,201	201,494	△ 5,414	4,538	-2.0%	2.3%
15	上水道の整備	461,820	461,820	457,351	457,351	4,469	4,469	1.0%	1.0%
16	下水道の整備	1,639,026	1,634,612	1,613,871	1,609,524	25,155	25,088	1.6%	1.6%
17	消防・防災対策の推進	1,077,403	912,571	1,044,655	873,107	32,748	39,464	3.1%	4.5%
18	交通安全の推進	12,974	12,974	13,130	13,130	△ 156	△ 156	-1.2%	-1.2%
19	消費者保護・防犯対策の推進	5,855	4,305	5,866	4,316	△ 11	△ 11	-0.2%	-0.3%
支えあい健やかに暮らせるまち<<保健・医療・福祉>>		7,791,992	4,561,314	7,734,750	4,537,484	57,242	23,830	0.7%	0.5%
20	地域医療の充実	1,992,404	1,611,243	2,003,736	1,613,096	△ 11,332	△ 1,853	-0.6%	-0.1%
21	健康づくりの推進	196,660	169,865	171,917	160,879	24,743	8,986	14.4%	5.6%
22	高齢者福祉の充実	1,190,030	1,016,316	1,178,887	1,003,093	11,143	13,223	0.9%	1.3%
23	障がい者(児)福祉の充実	1,398,059	421,086	1,380,206	423,092	17,853	△ 2,006	1.3%	-0.5%
24	生活困窮者の支援	325,514	85,625	343,027	84,307	△ 17,513	1,318	-5.1%	1.6%
25	地域福祉の充実	267,837	218,009	263,674	232,738	4,163	△ 14,729	1.6%	-6.3%
26	子育て支援の充実	2,421,488	1,039,170	2,393,303	1,020,279	28,185	18,891	1.2%	1.9%
ふるさとを学び育つまち<<教育・文化>>		2,692,894	1,232,249	2,880,758	1,188,438	△ 187,864	43,811	-6.5%	3.7%
27	学校教育の充実	1,739,414	806,758	1,282,274	795,528	457,140	11,230	35.7%	1.4%
28	生涯学習の推進	211,399	195,089	346,098	194,768	△ 134,699	321	-38.9%	0.2%
29	青少年健全育成の推進	22,946	9,816	24,104	10,934	△ 1,158	△ 1,118	-4.8%	-10.2%
30	平和と人権の尊重	118,238	12,741	35,965	19,518	82,273	△ 6,777	228.8%	-34.7%
31	生涯スポーツの振興	482,832	144,193	1,071,913	120,382	△ 589,081	23,811	-55.0%	19.8%
32	地域文化の振興	118,065	63,652	120,404	47,308	△ 2,339	16,344	-1.9%	34.5%
挑戦し活力を産みだすまち<<産業>>		2,907,026	646,982	1,818,676	687,298	1,088,350	△ 40,316	59.8%	-5.9%
33	地域資源を活かした産業の創出	31,136	7,596	52,099	11,319	△ 20,963	△ 3,723	-40.2%	-32.9%
34	雇用機会の充実と安定	18,103	14,535	14,331	14,263	3,772	272	26.3%	1.9%
35	工業の振興	37,187	697	35,087	2,054	2,100	△ 1,357	6.0%	-66.1%
36	農業の振興	940,625	299,064	1,020,278	314,653	△ 79,653	△ 15,589	-7.8%	-5.0%
37	林業の振興	149,047	35,074	152,901	28,283	△ 3,854	6,791	-2.5%	24.0%
38	観光の振興	1,403,993	208,843	314,575	209,778	1,089,418	△ 935	346.3%	-0.4%
39	商業の振興	326,935	81,173	229,405	106,948	97,530	△ 25,775	42.5%	-24.1%
施策枠外		8,068,905	7,813,286	8,181,945	7,893,916	△ 113,040	△ 80,630	-1.4%	-1.0%
-	議会、監査委員会、公平委員会、選挙	24,374	24,374	24,889	24,889	△ 515	△ 515	-2.1%	-2.1%
-	公債費	4,032,585	3,909,785	4,105,367	3,970,920	△ 72,782	△ 61,135	-1.8%	-1.5%
-	職員等人件費	3,991,946	3,859,127	4,031,689	3,878,107	△ 39,743	△ 18,980	-1.0%	-0.5%
-	予備費	20,000	20,000	20,000	20,000	0	0	0.0%	0.0%
合 計		29,914,000	19,227,613	28,098,000	19,293,562	1,816,000	△ 65,949	6.5%	-0.3%

平成30年度 会計別当初予算額一覧

(単位:千円、%)

会計名	30年度予算額	29年度予算額	増減	増減率	備考
一般会計	29,914,000	28,098,000	1,816,000	6.5	
国民健康保険事業特別会計 (事業勘定)	4,435,500	5,352,400	△ 916,900	△ 17.1	
国民健康保険事業特別会計 (直診勘定)	116,200	119,500	△ 3,300	△ 2.8	
後期高齢者医療事業特別会計	1,084,600	1,119,100	△ 34,500	△ 3.1	
農業労働災害共済事業特別会計	4,500	4,900	△ 400	△ 8.2	
生活排水処理事業特別会計	2,587,000	2,488,400	98,600	4.0	
財産区特別会計	1,008	708	300	42.4	
土地区画整理事業特別会計	63,900	84,100	△ 20,200	△ 24.0	
計	38,206,708	37,267,108	939,600	2.5	

平成30年度一般会計当初予算款別集計表

歳入

(単位:千円、%)

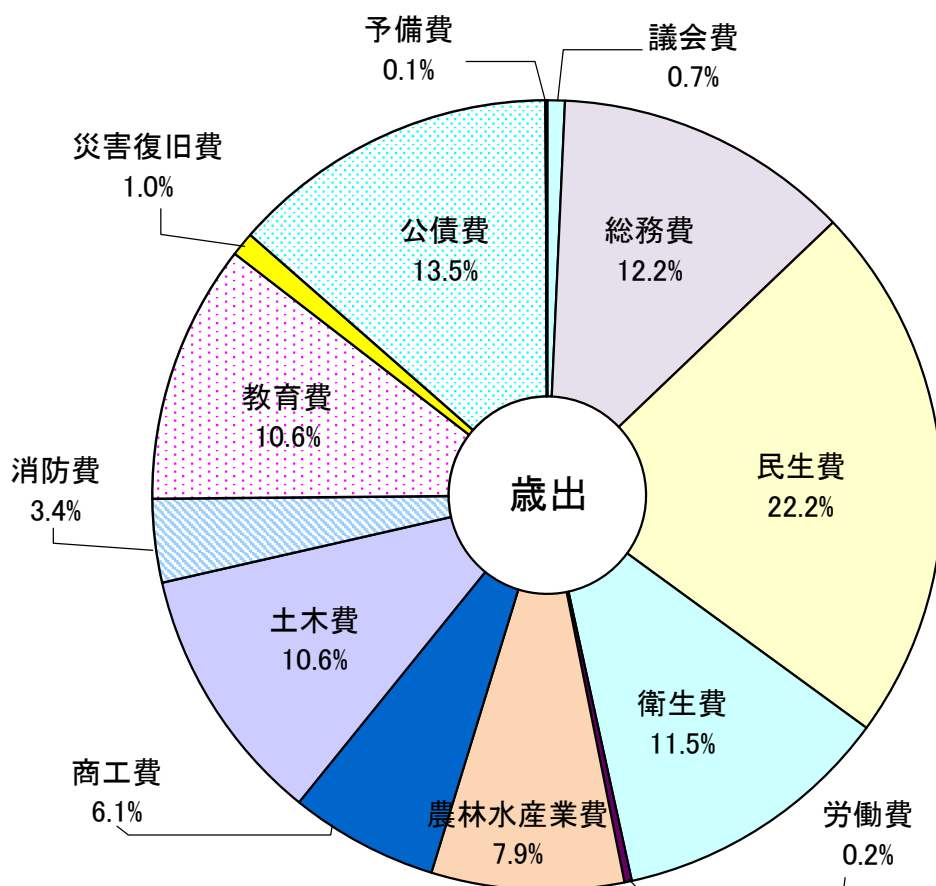
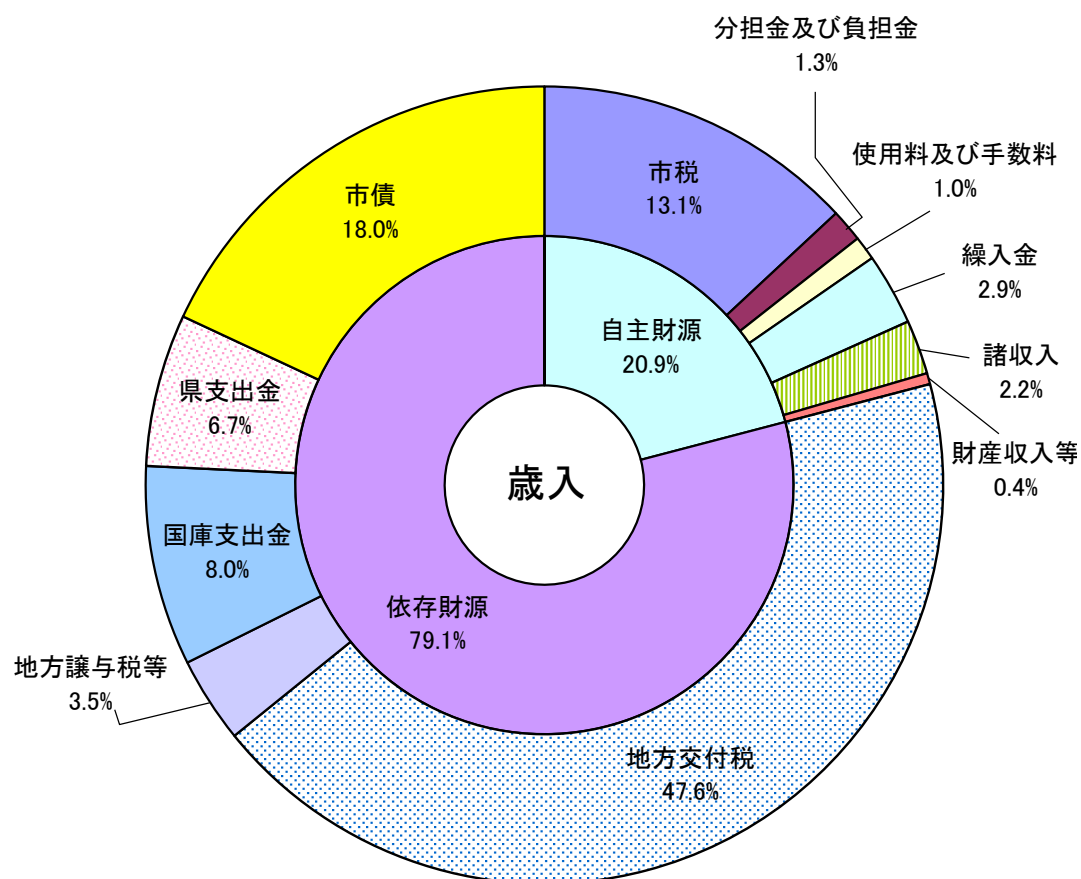
款	30年度予算額		29年度予算額		増減	
	A	構成比	A	構成比	A-B	増減率
5 市 税	3,906,739	13.1	3,946,042	14.0	△ 39,303	△ 1.0
10 地 方 譲 与 税	265,000	0.9	265,000	0.9	0	0.0
15 利 子 割 交 付 金	9,000	0.0	5,000	0.0	4,000	80.0
17 配 当 割 交 付 金	11,000	0.0	10,000	0.0	1,000	10.0
18 株 式 等 譲 渡 所 得 割 交 付 金	13,000	0.0	8,000	0.0	5,000	62.5
20 地 方 消 費 税 交 付 金	675,000	2.3	640,000	2.3	35,000	5.5
25 ゴルフ場利用税交付金	8,000	0.0	7,000	0.0	1,000	14.3
30 自動車取得税交付金	45,300	0.2	26,000	0.1	19,300	74.2
35 地方特例交付金	11,000	0.0	11,000	0.0	0	0.0
40 地 方 交 付 税	12,939,000	43.4	13,360,000	47.5	△ 421,000	△ 3.2
普通交付税	11,589,000	38.7	12,040,000	42.9	△ 451,000	△ 3.7
特別交付税	1,350,000	4.5	1,320,000	4.7	30,000	2.3
45 交通安全対策特別交付金	4,000	0.0	4,000	0.0	0	0.0
50 分担金及び負担金	396,035	1.3	385,377	1.4	10,658	2.8
55 使用料及び手数料	290,884	1.0	296,425	1.1	△ 5,541	△ 1.9
60 国 庫 支 出 金	2,425,783	8.2	2,232,468	7.9	193,315	8.7
65 県 支 出 金	1,850,741	6.3	1,865,789	6.5	△ 15,048	△ 0.8
70 財 産 収 入	36,443	0.1	28,005	0.1	8,438	30.1
75 寄 附 金	87,701	0.3	71,701	0.3	16,000	22.3
80 繰 入 金	872,434	2.9	317,185	1.1	555,249	175.1
うち財調・減債基金繰入金	500,000	1.7	76,000	0.3	424,000	557.9
85 繰 越 金	10,000	0.0	10,000	0.0	0	0.0
90 諸 収 入	658,240	2.2	707,108	2.5	△ 48,868	△ 6.9
95 市 債	5,398,700	18.0	3,901,900	13.9	1,496,800	38.4
うち臨時財政対策債	729,000	2.4	825,200	2.9	△ 96,200	△ 11.7
歳入合計	29,914,000	100.0	28,098,000	100.0	1,816,000	6.5

歳 出

(単位:千円、%)

款	30年度予算額		29年度予算額		増減	
	A	構成比	A	構成比	A-B	増減率
5 議 会 費	213,614	0.7	212,846	0.8	768	0.4
10 総 務 費	3,635,863	12.2	3,377,960	12.0	257,903	7.6
15 民 生 費	6,629,291	22.2	6,580,843	23.4	48,448	0.7
20 衛 生 費	3,451,235	11.5	3,511,467	12.5	△ 60,232	△ 1.7
25 労 働 費	90,849	0.3	69,646	0.1	21,203	30.4
30 農 林 水 産 業 費	2,354,686	7.9	2,412,953	8.6	△ 58,267	△ 2.4
35 商 工 費	1,817,789	6.1	637,359	2.3	1,180,430	185.2
40 土 木 費	3,177,539	10.6	2,755,073	9.8	422,466	15.3
45 消 防 費	1,020,860	3.4	1,007,949	3.6	12,911	1.3
50 教 育 費	3,175,643	10.6	3,370,537	11.9	△ 194,894	△ 5.8
55 災 害 復 旧 費	294,046	1.0	36,000	0.1	258,046	716.8
60 公 債 費	4,032,585	13.5	4,105,367	14.6	△ 72,782	△ 1.8
うち繰上償還金	0	0.0	0	0.0	0	皆減
65 諸 支 出 金	0	0.0	0	0.0	0	—
70 予 備 費	20,000	0.1	20,000	0.1	0	0.0
歳出合計	29,914,000	100.0	28,098,000	100.0	1,816,000	6.5

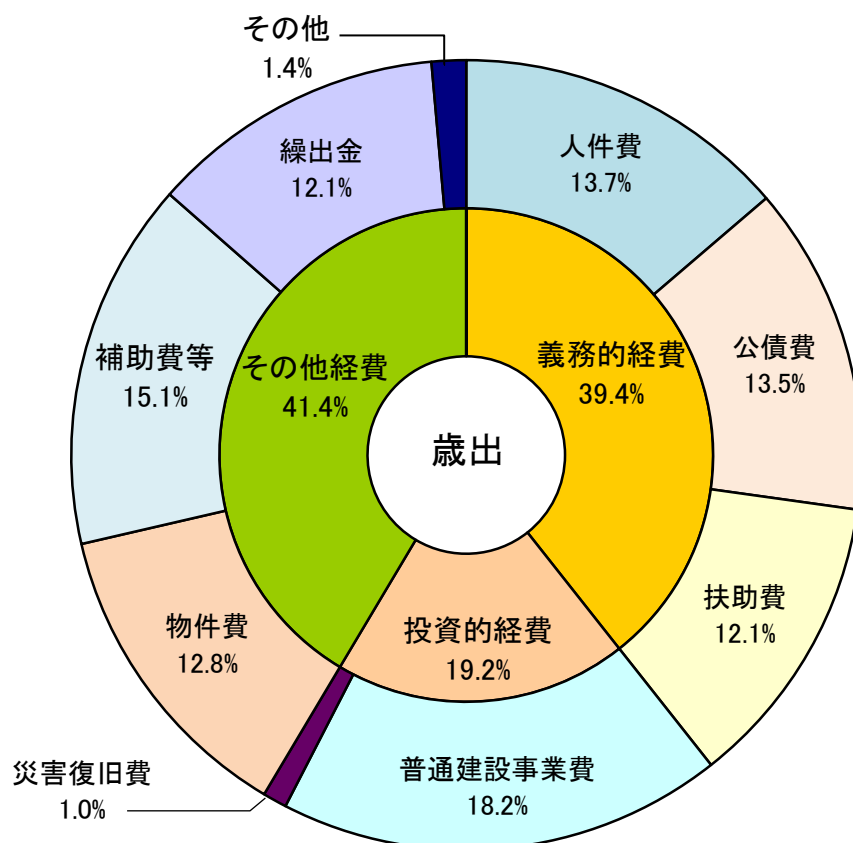
平成30年度一般会計当初予算款別構成比



平成30年度 一般会計当初予算性質別歳出内訳

(単位:千円、%)

区分	30年度予算額		29年度予算額		増減	
	A	構成比	A	構成比	A-B	増減率
義務的経費	11,774,484	39.4	11,907,925	42.4	△ 133,441	△ 1.1
人件費	4,107,965	13.7	4,129,467	14.7	△ 21,502	△ 0.5
公債費	4,032,535	13.5	4,105,317	14.6	△ 72,782	△ 1.8
扶助費	3,633,984	12.1	3,673,141	13.1	△ 39,157	△ 1.1
投資的経費	5,740,759	19.2	4,026,050	14.2	1,714,709	42.6
普通建設事業費	5,446,713	18.2	3,990,050	14.2	1,456,663	36.5
災害復旧費	294,046	1.0	36,000	0.1	258,046	716.8
その他の経費	12,398,757	41.4	12,164,025	43.4	234,732	1.9
物件費	3,838,318	12.8	3,661,368	13.0	176,950	4.8
補助費等	4,515,191	15.1	4,449,896	15.8	65,295	1.5
維持補修費	243,904	0.8	240,719	0.9	3,185	1.3
積立金	97,252	0.3	78,832	0.3	18,420	23.4
貸付金	60,000	0.2	94,000	0.3	△ 34,000	△ 36.2
繰出金	3,624,092	12.1	3,619,210	12.9	4,882	0.1
予備費	20,000	0.1	20,000	0.1	0	0.0
歳出合計	29,914,000	100.0	28,098,000	100.0	1,816,000	6.5



平成30年度 特別会計繰出金・一部事務組合負担金等予算額一覧

特別会計繰出金

(単位:千円、%)

会 計 名	30年度予算額	29年度予算額	増 減	増減率
国民健康保険事業特別会計(事業勘定)	392,415	395,461	△ 3,046	△ 0.8
国民健康保険事業特別会計(直診勘定)	48,677	44,449	4,228	9.5
後期高齢者医療事業特別会計	734,940	786,984	△ 52,044	△ 6.6
農業労働災害共済事業特別会計	2,239	2,420	△ 181	△ 7.5
生活排水処理事業特別会計	1,631,368	1,607,752	23,616	1.5
土地区画整理事業特別会計	41,099	38,399	2,700	7.0
計	2,850,738	2,875,465	△ 24,727	△ 0.9
水道事業会計補助金	460,820	456,351	4,469	1.0
病院事業会計補助金	635,143	605,977	29,166	4.8
合計	3,946,701	3,937,793	8,908	0.2

一部事務組合等負担金

(単位:千円、%)

一部事務組合名	30年度予算額	29年度予算額	増 減	増減率
雲南広域連合	1,649,057	1,632,066	16,991	1.0
(一般)	(46,903)	(47,186)	(△ 283)	(△ 0.6)
(介護保険)	(773,354)	(743,745)	(29,609)	(4.0)
(消防)	(787,054)	(783,979)	(3,075)	(0.4)
(環境衛生)	(40,143)	(57,156)	(△ 17,013)	(△ 29.8)
(下水道)	(1,603)	(0)	(1,603)	皆増
島根県後期高齢者医療広域連合	34,452	25,997	8,455	32.5
雲南市・飯南町事務組合	666,413	717,162	△ 50,749	△ 7.1
(火葬場分)	(23,801)	(23,757)	(44)	(0.2)
(清掃分)	(541,995)	(626,095)	(△ 84,100)	(△ 13.4)
(ケーブルテレビ分)	(100,617)	(67,310)	(33,307)	(49.5)
合計	2,349,922	2,375,225	△ 25,303	△ 1.1

基金充当事業一覧

一般会計

(単位:千円)

基金名	30年度 充当額	29年度 充当額	増減	30年度充当事業
財政調整基金	100,000	76,000	24,000	財政調整
減債基金	400,000	0	400,000	地方債元利償還
政策選択基金	56,755	46,849	9,906	寄附によるふるさと政策選択事業 20,843 ふるさと納税推進事業 35,912
地域振興基金	165,433	97,647	67,786	若者チャレンジ推進事業 22,500 コミュニティキャンパス推進事業 5,310 スペシャルチャレンジ推進事業 688 スペシャルチャレンジ・ホープ事業補助金 920 スペシャルチャレンジ・ジュニア事業補助金 900 自治会集会所建設費補助金 5,803 地域づくりイベント補助金 6,000 三世同居促進支援事業補助金 3,000 空き家改修事業補助金 5,500 持続可能型地域推進事業 1,622 不妊治療費助成事業補助金 7,000 商工業振興補助金 24,200 企業立地促進対策事業 16,490 雲南市産品販路拡大事業 1,780 起業創業・経営支援事業 3,790 企業誘致推進事業 1,500 日本一さくらのまちづくり事業交付金 5,300 宅地購入補助金 8,000 市内高校後援会等補助金 5,360 キャリア教育推進事業 9,376 おんせんキャンパス運営事業 15,669 教育魅力化推進事業 6,939 郷土・伝統・文化推進事業 850 UNNAN学びサポート事業 1,036 LD教室運営事業 3,272 「夢」発見ウィーク事業 270 キャリア教育推進のためのカタリバ体験事業 475 幸雲南塾inさんべ事業 725 中高生の！幸雲南塾事業 802 キミのWill応援事業 356
鉄の道文化圏推進基金	1,500	1,500	0	鉄の道文化圏推進協議会負担金
大規模事業等基金	100,500	49,500	51,000	庁舎施設整備事業 18,000 春殖交流センター整備事業 7,000 大東町地域福祉センター整備事業 1,000 児童福祉施設整備事業 4,000 木次こども園建設事業 13,000 病院事業会計補助金 11,500 三刀屋木次IC周辺地区都市再生整備計画事 15,000 清嵐荘整備事業 1,000 永井隆記念館施設整備事業 8,000 健康づくり拠点整備事業 22,000
木次経済文化会館振興基金	2,500	2,500	0	木次経済文化会館管理事業
木次図書館基金	2,000	2,000	0	木次図書館管理事業(蔵書購入等)
木次さくらのまちづくり基金	10,000	11,800	△ 1,800	さくらの会交付金
木次健康温泉センター管理運営基金	9,166	9,900	△ 734	木次健康温泉センター管理事業
永井隆博士顕彰基金	3,650	4,179	△ 529	永井隆顕彰事業
場外馬券場対策基金	6,000	6,000	0	場外馬券場交付金事業
原子力防災基金	14,930	9,310	5,620	原子力災害対策事業
計	872,434	317,185	555,249	

特別会計

(単位:千円)

基金名	30年度 充当額	29年度 充当額	増減	30年度充当事業
国民健康保健 財政調整基金	0	11,338	△ 11,338	財政調整
幡屋財産区 財政調整基金	1,002	699	303	財政調整
計	1,002	12,037	△ 11,035	

基金の状況

(単位:千円)

一般会計		平成28年度	平成29年度(3月補正後)				平成30年度(当初)					
			残高	元金積立	利子積立	積立合計	取り崩し	残高見込み	元金積立	利子積立	積立合計	取り崩し
区分												
財政調整基金		1,438,717		1,500	1,500		1,440,217		1,500	1,500	100,000	1,341,717
減債基金		4,156,252		3,000	3,000		4,159,252		3,000	3,000	400,000	3,762,252
計		5,594,969	0	4,500	4,500	0	5,599,469	0	4,500	4,500	500,000	5,103,969
特定 目的	ふるさとづくり基金	21,846		10	10		21,856		10	10		21,866
	地域福祉基金	305,637		100	100		305,737		100	100		305,837
	地域振興基金	3,576,648		9,000	9,000	106,028	3,479,620		9,000	9,000	165,433	3,323,187
	政策選択基金	81,635	50,000	50	50,050	50,506	81,179	61,200	50	61,250	56,755	85,674
	過疎地域自立促進基金	0			0		0			0		0
	大規模事業等基金	824,631		600	600	46,500	778,731		600	600	100,500	678,831
	鉄の道文化圏推進基金	39,639		20	20	2,500	37,159		20	20	1,500	35,679
	遊学の郷加茂振興基金	75,010		80	80		75,090		80	80		75,170
	加茂岩倉銅鐸保存施設整備基金	82,654		80	80		82,734		80	80		82,814
	木次図書館基金	32,070		20	20	2,000	30,090		20	20	2,000	28,110
	木次さくらのまちづくり基金	177,749		300	300	11,160	166,889		300	300	10,000	157,189
	木次経済文化会館振興基金	39,628		20	20	2,500	37,148		20	20	2,500	34,668
	木次健康温泉センター管理運営基金	25,086		80	80	9,900	15,266		80	80	9,166	6,180
	永井隆博士顕彰基金	13,420	5,000	20	5,020	4,179	14,261		20	20	3,650	10,631
	場外馬券場対策基金	64,693	6,000	50	6,050	6,000	64,743	6,000	50	6,050	6,000	64,793
	鉄の歴史村景観保全基金	58,948		50	50		58,998		50	50		59,048
	介護保険施設整備基金	0			0		0			0		0
	原子力防災基金	16,571	14,093	5	14,098	7,810	22,859	14,867	5	14,872	14,930	22,801
田井小水力発電所管理運営基金	0			0		0			0		0	
計	5,435,865	75,093	10,485	85,578	249,083	5,272,360	82,067	10,485	92,552	372,434	4,992,478	
合計	11,030,834	75,093	14,985	90,078	249,083	10,871,829	82,067	14,985	97,052	872,434	10,096,447	

(単位:千円)

特別会計		平成28年度	平成29年度(3月補正後)				平成30年度(当初)					
			残高	元金積立	利子積立	積立合計	取り崩し	残高見込み	元金積立	利子積立	積立合計	取り崩し
区分												
国民健康保険事業 財政調整基金		228,430		330	330	11,338	217,422		100	100		217,522
農業労働災害共済 財政調整基金		33,236		59	59		33,295		21	21		33,316
幡屋財産区 財政調整基金		11,938		7	7	699	11,246		5	5	1,002	10,249
合計		273,604	0	396	396	12,037	261,963	0	126	126	1,002	261,087

(単位:千円)

土地開発基金		平成28年度	平成29年度(3月補正後)				平成30年度(当初)					
			残高	元金積立	利子積立	積立合計	取り崩し	残高見込み	元金積立	利子積立	積立合計	取り崩し
区分												
現金		213,709	2,033	300	2,333		216,042	9,052	200	9,252		225,294
土地		336,026			0	16,280	319,746			0	12,375	307,371
合計		549,735	2,033	300	2,333	16,280	535,788	9,052	200	9,252	12,375	532,665

平成30年度 普通建設事業
一般会計

(単位:千円)

事業名	所属名	補	事業内容	事業費	国	県	地方債	その他	一般財源	過疎	辺地	合併	他起債
防犯街路灯設置事業補助金	総務部危機管理室		補助金	1,350					1,350				
公用車更新事業	総務部管財課			8,492					8,492				
庁舎施設整備事業	総務部管財課			96,602			77,900	18,000	702			77,900	
交通安全施設整備事業	総務部危機管理室			5,400					5,400				
コミュニティ助成事業補助金	加茂総合センター自治振興課		補助金	13,200				13,200	0				
自治会集会所建設費補助金	政策企画部地域振興課		補助金	8,903			3,100	5,803	0	3,100			
場外馬券場交付金事業	三刀屋総合センター自治振興課			1,300				1,300	0				
春殖交流センター整備事業	大東総合センター自治振興課			248,810			241,100	7,000	710	241,100			
春殖交流センター整備事業(人件費)	総務部人事課			8,062			6,000		2,062	6,000			
定住推進住宅改修助成事業	政策企画部うんなん暮らし推進課			18,500		17,500		1,000	0				
三世同居促進支援事業補助金	政策企画部うんなん暮らし推進課		補助金	3,000				3,000	0				
空き家改修事業補助金	政策企画部うんなん暮らし推進課		補助金	5,500				5,500	0				
市民バス整備事業	政策企画部地域振興課			22,573			22,300		273	22,300			
電源立地地域対策事業	政策企画部地域振興課			13,034		12,634			400				
ケアポートよしだ改修事業補助金	健康福祉部長寿障がい福祉課		補助金	8,920					8,920				
大東町地域福祉センター整備事業	大東総合センター自治振興課			29,767			28,200	1,000	567			28,200	
児童福祉施設整備事業	子ども政策局子ども政策課	補		62,452	19,189	5,047	33,800	4,000	416			33,800	
保育所施設修繕事業	子ども政策局子ども政策課			4,000					4,000				
木次子ども園建設事業	子ども政策局子ども政策課			154,052			132,000	22,052	0	132,000			
新エネルギー機器導入補助金	市民環境部環境政策課		補助金	2,564		593			1,971				
飲料水確保事業補助金	市民環境部環境政策課		補助金	1,000					1,000				
アユ種苗生産施設建設事業負担金	農林振興部農政課			3,726			3,700		26	3,700			
農業経営基盤強化資金利子補助金	農林振興部農政課			206		102			104				
農作物被害対策事業補助金	農林振興部林業畜産課		補助金	4,000					4,000				
農業担い手フォローアップ事業補助金	農林振興部農政課		補助金	22,500					22,500				
がんばる地域応援総合事業	農林振興部農政課		補助金	6,508		6,508			0				
地域貢献型集落営農ステップアップ事業補助金	農林振興部農政課	補	補助金	20,610		20,610			0				
畜産・酪農収益力強化整備等特別対策事業施設整備事業補助金	農林振興部林業畜産課	補	補助金	23,108	23,108				0				
雲南北地区中山間地域総合整備事業	農林振興部農林土木課		県事業負担金	29,600			23,200	6,300	100	12,800			10,400
農地有効利用支援整備事業	農林振興部農林土木課	補		10,500	3,500	2,500		2,100	2,400				
県単ため池安全確保事業	農林振興部農林土木課			8,200		5,360	2,700	80	60				2,700
経営体育成基盤整備事業負担金	農林振興部農林土木課		県事業負担金	38,000			38,000		0	38,000			
農村地域防災減災事業負担金	農林振興部農林土木課		県事業負担金	25,300			22,200	700	2,400	1,200			21,000
市単土地改良補助金	農林振興部農林土木課		補助金	2,000					2,000				
基幹農道整備事業負担金	農林振興部農林土木課		県事業負担金	25,000			25,000		0	25,000			
農道保全対策事業負担金	農林振興部農林土木課		県事業負担金	56,500			53,500		3,000	53,500			
健康の森管理事業	産業観光部産業施設課			2,679					2,679				
バイオマス関連整備事業	農林振興部林業畜産課			17,800			16,900		900			16,900	
公有林整備事業	農林振興部林業畜産課	補		45,049		28,893		12,336	3,820				
公社造林受託事業	農林振興部林業畜産課			54,224				53,544	680				
林地崩壊防止事業	農林振興部農林土木課			4,000		2,000	1,600	400	0				1,600
中心市街地活性化推進事業	産業観光部商工振興課		補助金	64,655			61,400		3,255			61,400	
観光施設整備事業	産業観光部観光振興課			3,950			2,800		1,150			2,800	
深谷温泉管理事業	産業観光部産業施設課			2,950					2,950				
清嵐荘整備事業	産業観光部観光振興課			1,141,564		27,805	1,112,400	1,000	359	1,112,400			
清嵐荘整備事業(人件費)	総務部人事課			30,866			20,000		10,866	20,000			
交付金活用道路修繕事業	建設部建設工務課	補		51,700	31,000		19,400		1,300		4,000	15,400	
交付金活用交通安全道路環境整備事業	建設部建設工務課	補		5,000	3,100				1,900				
道路施設整備事業	建設部建設工務課			14,000			12,300		1,700			12,300	
交付金活用通学道路整備事業	建設部建設工務課	補		3,000	1,800		1,100		100			1,100	
一般職	総務部人事課			45,148					45,148				
交付金道路整備事業	建設部建設工務課	補		102,000	61,900		40,100		0	40,100			

事業名	所属名	補	事業内容	事業費	国	県	地方債	その他	一般財源	過疎	辺地	合併	他起債
起債道路整備事業	建設部建設工務課			474,800			454,400		20,400	77,100		377,300	
起債道路整備事業	教育委員会社会教育課			8,500			8,000		500			8,000	
起債道路整備事業(人件費)	総務部人事課			18,015			0		18,015				
企業団地関連道路整備事業	建設部建設工務課	補		252,178	154,100		93,400		4,678			93,400	
道整備推進交付金事業	建設部建設工務課	補		20,400	10,000		9,800		600			9,800	
市道道路整備事業	建設部建設工務課			2,000					2,000				
高速道路整備関連事業	建設部都市計画課	補		34,188	8,000		6,500	17,914	1,774			6,500	
国道整備関連事業	建設部都市計画課			1,000					1,000				
県道整備関連事業	建設部都市計画課			13,000			12,300		700			12,300	
国道・県道整備事業負担金	建設部建設総務課		県事業負担金	30,000			28,400		1,600			28,400	
交付金活用橋梁修繕事業	建設部建設工務課	補		86,855	50,800		24,100		11,955			24,100	
除雪車回転場整備事業	建設部建設工務課			5,000					5,000				
急傾斜地崩壊対策事業負担金	建設部建設総務課		県事業負担金	27,500			23,500	3,250	750				23,500
県河川浄化事業	建設部建設工務課			26,773		13,300		950	12,523				
一般職	総務部人事課			116,324					116,324				
三刀屋木次IC周辺地区都市再生整備計画事業	建設部都市計画課	補		389,100	87,650		286,300	15,000	150			286,300	
定住推進住宅新築助成事業	建設部建築住宅課		補助金	17,500		17,500			0				
住宅リフォーム事業補助金	建設部建築住宅課		補助金	17,000					17,000				
木造住宅耐震化等促進事業補助金	建設部建築住宅課	補		2,800	1,120	700			980				
宅地購入補助金	建設部建築住宅課		補助金	8,000				8,000	0				
がけ地近接危険住宅移転事業補助金	建設部建築住宅課	補	補助金	7,432	2,970	1,858			2,604				
公営住宅建設事業	建設部建築住宅課	補		160,453	52,640		100,200		7,613				100,200
公営住宅整備事業(人件費)	総務部人事課			8,011					8,011				
雇用促進住宅取得事業	産業観光部商工振興課			6,567					6,567				
水道事業会計負担金	総務部危機管理室			2,600					2,600				
防火水槽整備事業	総務部危機管理室			13,000			12,300	650	50			12,300	
消防機器整備事業	総務部危機管理室			31,345			29,000		2,345				29,000
原子力災害対策事業	総務部危機管理室			3,908				3,908	0				
スクールバス整備事業	教育委員会教育総務課	補		9,282	2,500		6,700		82		6,700		
小学校施設整備事業	教育委員会教育総務課			14,500					14,500				
中学校施設整備事業	教育委員会教育総務課			6,500					6,500				
幼稚園施設整備事業	子ども政策局子ども政策課			4,000					4,000				
加茂文化ホール管理事業	教育委員会文化財課			2,690					2,690				
古代鉄歌謡館管理事業	教育委員会文化財課			1,585					1,585				
木次経済文化会館管理事業	教育委員会文化財課			4,887					4,887				
永井隆記念館施設整備事業	教育委員会社会教育課			95,034			86,900	8,000	134			86,900	
埋蔵文化財発掘調査事業	教育委員会文化財課			9,637		1,850			7,787				
菅谷たたら山内保存修理事業	教育委員会文化財課	補		50,010	25,000	8,333	16,600		77	16,600			
健康づくり拠点整備事業	教育委員会社会教育課	補		330,971	135,250		172,800	22,000	921			172,800	
健康づくり拠点整備事業(人件費)	総務部人事課			10,049			7,000		3,049			7,000	
学校給食センター建設事業	教育委員会教育総務課			513,342			511,700		1,642	511,700			
学校給食センター建設事業(人件費)	総務部人事課			17,365			7,000		10,365	7,000			
その他普通建設事業				10,788					10,788				
合計				5,446,713	673,627	173,093	3,897,600	237,987	464,406	2,323,600	10,700	1,362,600	200,700

生活排水処理事業特別会計

(単位:千円)

事業名	所属名	補	事業内容	事業費	国	県	地方債	その他	一般財源	過疎	下水
特定地域生活排水処理施設整備事業	上下水道部総務課	補		62,000	10,000		47,800	4,200	0		
特定地域生活排水処理施設整備事業(人件費)	総務部人事課			8,141				8,141	0		
加茂町地区農集施設管理事業	上下水道部総務課			2,200				2,200	0		
木次町地区農集施設管理事業	上下水道部総務課			928				928	0		
三刀屋町地区農集施設管理事業	上下水道部総務課			1,836				1,836	0		
掛合町地区農集施設管理事業	上下水道部総務課			1,620				1,620	0		
雲南市地区施設整備事業	上下水道部総務課	補		26,100	13,000		13,100	0	0	6,500	6,600
公共下水道汚水施設管理事業	上下水道部総務課			9,353				9,353	0		
公共下水道汚水施設整備事業	上下水道部総務課	補		96,000	46,500		48,200	1,300	0	24,100	24,100
公共下水道汚水施設整備事業(人件費)	総務部人事課			7,713				7,713	0		
大東町地区特環施設管理事業	上下水道部総務課			1,000				1,000	0		
加茂町地区特環施設管理事業	上下水道部総務課			1,375				1,375	0		
大東町地区特環施設整備事業	上下水道部総務課	補		16,300	6,000		9,000	1,300	0	4,500	4,500
大東町地区特環施設整備事業(人件費)	総務部人事課			9,296				9,296	0		
加茂町地区特環施設整備事業	上下水道部総務課	補		6,100	1,000		3,800	1,300	0	1,900	1,900
合 計				249,962	76,500	0	121,900	51,562	0	37,000	37,100

財産区特別会計

(単位:千円)

事業名	所属名	補	事業内容	事業費	国	県	地方債	その他	一般財源
財産区事業負担金	大東総合センター自治振興課			81				81	0
合 計				81	0	0	0	81	0

土地区画整理事業特別会計

(単位:千円)

事業名	所属名	補	事業内容	事業費	国	県	地方債	その他	一般財源
沿道区画整理型街路事業(委託)	建設部都市計画課			22,800		22,800			0
沿道区画整理型街路事業(単独)	建設部都市計画課			1,850				1,850	0
合 計				24,650	0	22,800	0	1,850	0