

平成29年度

雲南市当初予算資料

一般会計予算の概要	1P
一般会計予算額の推移、財調・減債基金繰入額の推移	3P
施策別一覧表	4P
会計別予算額一覧	5P
一般会計当初予算款別集計表	6P
一般会計当初予算款別構成比	8P
一般会計当初予算性質別歳出内訳	9P
特別会計繰出金・一部事務組合負担金等予算額一覧	10P
基金充当事業一覧	11P
基金の状況	12P
普通建設事業	13P
主要事業等一覧	16P

平成 29 年度雲南市当初予算案の概要

1 基本的考え方

予算編成に当たっては、普通交付税の一本算定への移行を見据えた中で、「第 2 次雲南市総合計画」及び「まち・ひと・しごと雲南市総合戦略」に掲げた「地方創生」「人口の社会増」をめざし、「安全・安心」「活力と賑わい」「健康長寿・生涯現役」のまちづくりを進める事業を取り入れながら予算編成を行いました。

施策としては、生涯スポーツの振興、生涯学習の推進、都市・住まいづくりと土地利用の推進、子育て支援の充実、商業の振興、上水道の整備などの事業費の増額を図りました。

2 一般会計の予算規模等

一般会計予算額	280 億 9,800 万円	対前年度	△1 億 500 万円 (△0.4%)
主な歳入			
市税	39 億 4,600 万円	対前年度	+3,900 万円 (+1.0%)
地方交付税等 (臨時財政対策債を含む)	141 億 8,500 万円	対前年度	△5 億 1,000 万円 (△3.5%)
地方債 (臨時財政対策債を除く)	30 億 7,700 万円	対前年度	+4 億 900 万円 (+15.3%)
財政調整基金繰入金	7,600 万円	対前年度	+7,600 万円 (皆増)
主な歳出			
普通建設事業費	39 億 9,000 万円	対前年度	+9 億 900 万円 (+29.5%)
公債費	41 億 500 万円	対前年度	△2 億 5,900 万円 (△5.9%)
補助費等 (一組負担金、各種負担金補助金等)	44 億 5,000 万円	対前年度	△ 3,200 万円 (△0.7%)
繰出金	36 億 1,900 万円	対前年度	△4 億 1,900 万円 (△10.4%)
人件費	41 億 2,900 万円	対前年度	△1 億 9,200 万円 (△4.4%)
扶助費	36 億 7,300 万円	対前年度	△ 2,900 万円 (△0.8%)

3 主な新規・拡充事業

みんなで築くまち<<協働・行政経営>>

コミュニティキャンパス推進員配置事業	2,512 千円
木次線強化促進協議会負担金	4,312 千円
国際交流事業	8,290 千円
地域づくり活動等交付金	284,452 千円
だんだんタクシー事業	57,376 千円
庁舎施設整備事業	46,250 千円

安全・安心で快適なまち<<定住環境>>

定住推進住宅改修助成事業	18,500 千円
原子力災害対策事業	9,310 千円
道整備推進交付金事業	20,000 千円
除雪機械整備事業	60,480 千円

三刀屋木次 I C 周辺地区都市再生整備計画事業	186,100 千円
定住推進住宅新築助成事業	42,000 千円
<u>支えあい健やかに暮らせるまち《保健・医療・福祉》</u>	
高齢者等バス・タクシー利用料金助成事業	15,864 千円
産後ケア事業	1,156 千円
児童福祉施設整備事業	33,400 千円
大東保育園保育業務委託事業	125,005 千円
保育所施設整備事業補助金	207,424 千円
幼稚園施設整備事業	31,689 千円
LD 教室運営事業	5,527 千円
<u>ふるさとを学び育つまち《教育・文化》</u>	
小中学校施設整備保全計画策定事業	10,000 千円
市内高校後援会等補助金	5,998 千円
学校給食センター建設事業	105,600 千円
永井隆記念館施設整備事業	10,635 千円
大東図書館施設整備事業	141,890 千円
大東公園体育館耐震化事業	173,245 千円
健康づくり拠点整備事業	630,169 千円
教育魅力化推進事業	17,380 千円
<u>挑戦し活力を産みだすまち《産業》</u>	
バイオマス関連整備事業	8,750 千円
イノシシ食肉処理施設整備事業補助金	5,000 千円
中心市街地活性化推進事業	28,119 千円
商工業振興補助金	79,550 千円
清嵐荘整備事業	59,759 千円
農地有効利用支援整備事業	25,500 千円
<u>その他</u>	
公共施設小規模修繕事業	30,000 千円

4 主な投資的事業

【一般会計】

市道整備事業	591,840 千円
市道・橋りょう維持補修事業	221,027 千円
公営住宅建設事業	137,129 千円
菅谷たたら山内保存修理事業	40,010 千円

【特別会計】

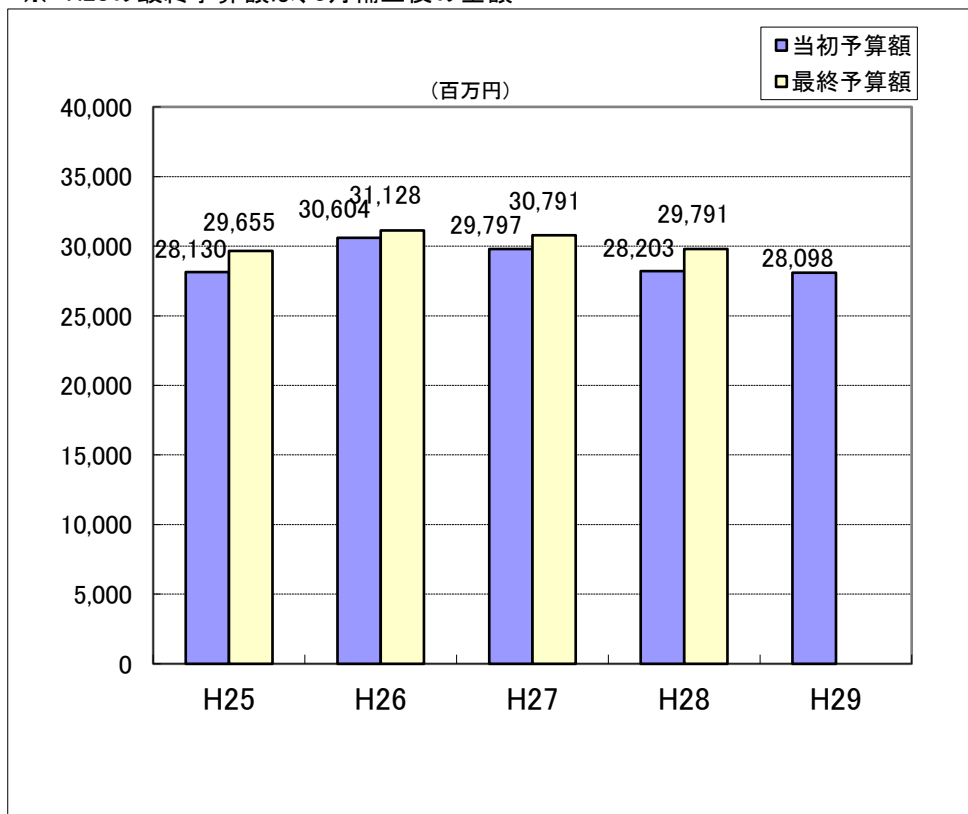
特定地域生活排水処理施設整備事業	71,800 千円
公共下水道汚水施設整備事業	39,040 千円
沿道区画整理型街路事業	51,162 千円

一般会計予算額の推移

(単位:百万円)

区分	H25	H26	H27	H28	H29
当初予算額	28,130	30,604	29,797	28,203	28,098
対前年増減率	2.3%	8.8%	-2.6%	-5.3%	-0.4%
最終予算額	29,655	31,128	30,791	29,791	
対前年増減率	3.6%	5.0%	-1.1%	-3.2%	

※ H28の最終予算額は、3月補正後の金額

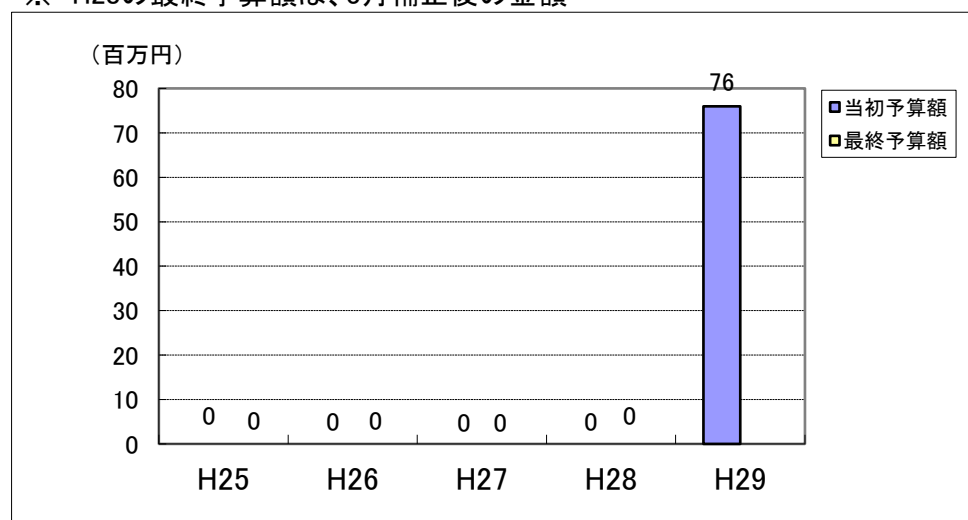


財政調整基金・減債基金繰入額の推移

(単位:百万円)

区分	H25	H26	H27	H28	H29
当初予算額	0	0	0	0	76
対前年増減率	0.0%	0.0%	0.0%	0.0%	皆増
最終予算額	0	0	0	0	
対前年増減率	0.0%	0.0%	0.0%	0.0%	

※ H28の最終予算額は、3月補正後の金額



平成29年度当初予算 施策別一覧表【前年度比較 一般会計】

(単位:千円)

No.	施策名	H29当初予算		H28当初予算		比較増減		増減率	
		事業費	一般財源	事業費	一般財源	事業費	一般財源	事業費	一般財源
みんなで築くまち<<協働・行政経営>>		1,415,672	744,517	1,428,998	747,364	△ 13,326	△ 2,847	-0.9%	-0.4%
1	市民が主役のまちづくりの推進	474,256	97,318	462,653	96,859	11,603	459	2.5%	0.5%
2	移住・交流の推進	44,094	8,009	49,127	3,774	△ 5,033	4,235	-10.2%	112.2%
3	市民と行政の情報の共有化	45,176	38,036	55,003	48,040	△ 9,827	△ 10,004	-17.9%	-20.8%
4	男女共同参画の推進	1,598	1,598	1,297	1,297	301	301	23.2%	23.2%
5	時代にあった行政サービスの実現	596,611	526,282	712,778	533,608	△ 116,167	△ 7,326	-16.3%	-1.4%
6	職員の育成・確保	14,450	10,393	8,450	8,320	6,000	2,073	71.0%	24.9%
7	計画的なまちづくり	119,136	12,706	49,582	10,115	69,554	2,591	140.3%	25.6%
8	財政の健全化	120,351	50,175	90,108	45,351	30,243	4,824	33.6%	10.6%
安全・安心で快適なまち<<定住環境>>		6,066,199	4,241,909	6,386,096	4,454,782	△ 319,897	△ 212,873	-5.0%	-4.8%
9	都市・住まいづくりと土地利用の推進	780,139	144,562	613,926	179,036	166,213	△ 34,474	27.1%	-19.3%
10	自然環境・景観の保全	731,119	685,647	955,516	725,323	△ 224,397	△ 39,676	-23.5%	-5.5%
11	地域情報化の推進	70,852	44,829	117,526	56,503	△ 46,674	△ 11,674	-39.7%	-20.7%
12	生活道路の整備	1,034,846	203,480	1,151,019	239,252	△ 116,173	△ 35,772	-10.1%	-15.0%
13	広域幹線道路の整備	39,169	4,469	47,063	12,963	△ 7,894	△ 8,494	-16.8%	-65.5%
14	公共交通ネットワークの充実	275,201	201,494	281,197	201,972	△ 5,996	△ 478	-2.1%	-0.2%
15	上水道の整備	457,351	457,351	404,218	404,218	53,133	53,133	13.1%	13.1%
16	下水道の整備	1,613,871	1,609,524	1,742,265	1,737,953	△ 128,394	△ 128,429	-7.4%	-7.4%
17	消防・防災対策の推進	1,044,655	873,107	1,054,286	880,012	△ 9,631	△ 6,905	-0.9%	-0.8%
18	交通安全の推進	13,130	13,130	13,130	13,130	0	0	0.0%	0.0%
19	消費者保護・防犯対策の推進	5,866	4,316	5,950	4,420	△ 84	△ 104	-1.4%	-2.4%
支えあい健やかに暮らせるまち<<保健・医療・福祉>>		7,734,750	4,537,484	7,744,352	4,436,405	△ 9,602	101,079	-0.1%	2.3%
20	地域医療の充実	2,003,736	1,613,096	1,989,778	1,605,927	13,958	7,169	0.7%	0.4%
21	健康づくりの推進	171,917	160,879	224,050	210,898	△ 52,133	△ 50,019	-23.3%	-23.7%
22	高齢者福祉の充実	1,178,887	1,003,093	1,333,002	985,370	△ 154,115	17,723	-11.6%	1.8%
23	障がい者(児)福祉の充実	1,380,206	423,092	1,323,443	406,335	56,763	16,757	4.3%	4.1%
24	生活困窮者の支援	343,027	84,307	565,900	82,002	△ 222,873	2,305	-39.4%	2.8%
25	地域福祉の充実	263,674	232,738	249,688	219,317	13,986	13,421	5.6%	6.1%
26	子育て支援の充実	2,393,303	1,020,279	2,058,491	926,556	334,812	93,723	16.3%	10.1%
ふるさとを学び育つまち<<教育・文化>>		2,880,758	1,188,438	2,191,816	1,148,315	688,942	40,123	31.4%	3.5%
27	学校教育の充実	1,282,274	795,528	1,495,900	790,007	△ 213,626	5,521	-14.3%	0.7%
28	生涯学習の推進	346,098	194,768	192,473	171,900	153,625	22,868	79.8%	13.3%
29	青少年健全育成の推進	24,104	10,934	23,874	11,152	230	△ 218	1.0%	-2.0%
30	平和と人権の尊重	35,965	19,518	26,167	14,613	9,798	4,905	37.4%	33.6%
31	生涯スポーツの振興	1,071,913	120,382	248,625	134,366	823,288	△ 13,984	331.1%	-10.4%
32	地域文化の振興	120,404	47,308	204,777	26,277	△ 84,373	21,031	-41.2%	80.0%
挑戦し活力を産みだすまち<<産業>>		1,818,676	687,298	1,803,169	612,677	15,507	74,621	0.9%	12.2%
33	地域資源を活かした産業の創出	52,099	11,319	18,907	5,407	33,192	5,912	175.6%	109.3%
34	雇用機会の充実と安定	14,331	14,263	16,727	16,659	△ 2,396	△ 2,396	-14.3%	-14.4%
35	工業の振興	35,087	2,054	32,988	6,788	2,099	△ 4,734	6.4%	-69.7%
36	農業の振興	1,020,278	314,653	1,114,421	302,884	△ 94,143	11,769	-8.4%	3.9%
37	林業の振興	152,901	28,283	162,794	26,604	△ 9,893	1,679	-6.1%	6.3%
38	観光の振興	314,575	209,778	298,186	181,199	16,389	28,579	5.5%	15.8%
39	商業の振興	229,405	106,948	159,146	73,136	70,259	33,812	44.1%	46.2%
施策枠外		8,181,945	7,893,916	8,648,569	8,327,206	△ 466,624	△ 433,290	-5.4%	-5.2%
-	議会、監査委員会、公平委員会、選挙	24,889	24,889	150,207	117,441	△ 125,318	△ 92,552	-83.4%	-78.8%
-	公債費	4,105,367	3,970,920	4,364,708	4,245,356	△ 259,341	△ 274,436	-5.9%	-6.5%
-	職員等人件費	4,031,689	3,878,107	4,113,654	3,944,409	△ 81,965	△ 66,302	-2.0%	-1.7%
-	予備費	20,000	20,000	20,000	20,000	0	0	0.0%	0.0%
合 計		28,098,000	19,293,562	28,203,000	19,726,749	△ 105,000	△ 433,187	-0.4%	-2.2%

平成29年度 会計別当初予算額一覧

(単位:千円、%)

会計名	29年度予算額	28年度予算額	増減	増減率	備考
一般会計	28,098,000	28,203,000	△ 105,000	△ 0.4	
国民健康保険事業特別会計 (事業勘定)	5,352,400	5,365,600	△ 13,200	△ 0.2	
国民健康保険事業特別会計 (直診勘定)	119,500	124,900	△ 5,400	△ 4.3	
後期高齢者医療事業特別会計	1,119,100	1,098,500	20,600	1.9	
農業労働災害共済事業特別会計	4,900	4,900	0	0.0	
簡易水道事業特別会計	-	789,600	△ 798,600	皆減	
生活排水処理事業特別会計	2,488,400	2,822,500	△ 334,100	△ 11.8	
財産区特別会計	708	736	△ 28	△ 3.8	
土地区画整理事業特別会計	84,100	140,000	△ 55,900	△ 39.9	
計	37,267,108	38,549,736	△ 1,282,628	△ 3.3	

平成29年度一般会計当初予算款別集計表

歳入

(単位:千円、%)

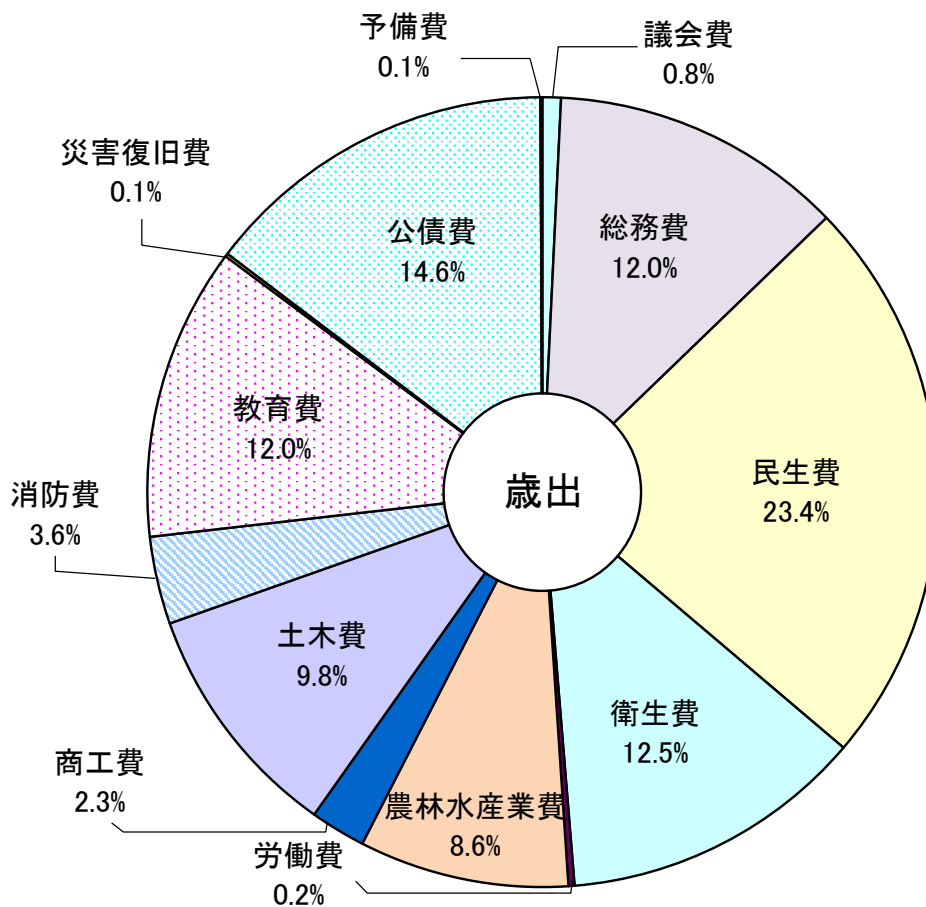
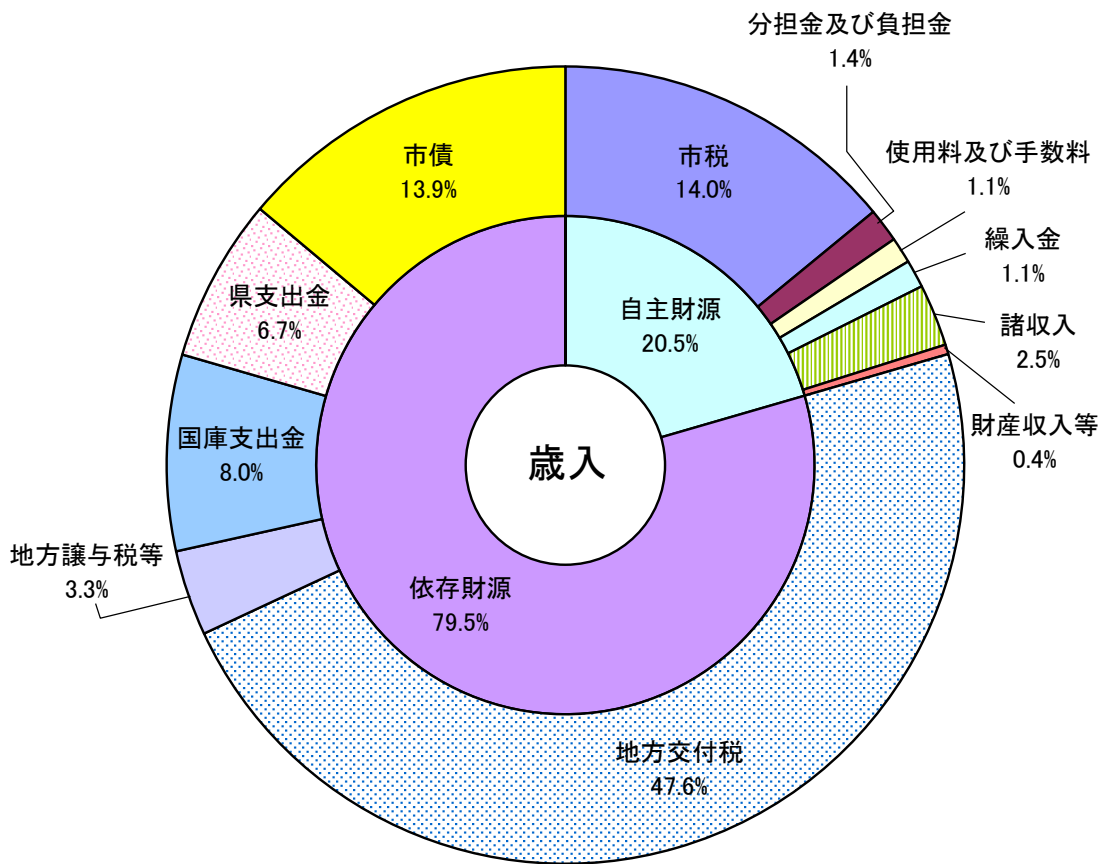
款	29年度予算額		28年度予算額		増減	
	A	構成比	A	構成比	A-B	増減率
5 市 税	3,946,042	14.0	3,907,190	13.9	38,852	1.0
10 地 方 譲 与 税	265,000	0.9	271,000	1.0	△ 6,000	△ 2.2
15 利 子 割 交 付 金	5,000	0.0	10,000	0.0	△ 5,000	△ 50.0
17 配 当 割 交 付 金	10,000	0.0	15,000	0.1	△ 5,000	△ 33.3
18 株 式 等 譲 渡 所 得 割 交 付 金	8,000	0.0	10,000	0.0	△ 2,000	△ 20.0
20 地 方 消 費 税 交 付 金	640,000	2.3	684,000	2.4	△ 44,000	△ 6.4
25 ゴルフ場利用税交付金	7,000	0.0	7,000	0.0	0	0.0
30 自動車取得税交付金	26,000	0.1	26,000	0.1	0	0.0
35 地 方 特 例 交 付 金	11,000	0.0	11,000	0.0	0	0.0
40 地 方 交 付 税	13,360,000	47.6	13,905,000	49.3	△ 545,000	△ 3.9
普通交付税	12,040,000	42.9	12,495,000	44.3	△ 455,000	△ 3.6
特別交付税	1,320,000	4.7	1,410,000	5.0	△ 90,000	△ 6.4
45 交通安全対策特別交付金	4,000	0.0	4,000	0.0	0	0.0
50 分 担 金 及 び 負 担 金	385,377	1.4	386,098	1.4	△ 721	△ 0.2
55 使 用 料 及 び 手 数 料	296,425	1.1	302,226	1.1	△ 5,801	△ 1.9
60 国 庫 支 出 金	2,232,468	8.0	2,124,907	7.5	107,561	5.1
65 県 支 出 金	1,865,789	6.7	1,960,477	6.9	△ 94,688	△ 4.8
70 財 産 収 入	28,005	0.1	37,130	0.1	△ 9,125	△ 24.6
75 寄 附 金	71,701	0.3	71,501	0.3	200	0.3
80 繰 入 金	317,185	1.1	304,596	1.1	12,589	4.1
うち財調・減債基金繰入金	76,000	0.3	0	0.0	76,000	皆増
85 繰 越 金	10,000	0.0	10,000	0.0	0	0.0
90 諸 収 入	707,108	2.5	698,275	2.5	8,833	1.3
95 市 債	3,901,900	13.9	3,457,600	12.3	444,300	12.8
うち臨時財政対策債	825,200	2.9	790,000	2.8	35,200	4.5
歳入合計	28,098,000	100.0	28,203,000	100.0	△ 105,000	△ 0.4

歳出

(単位:千円、%)

款	29年度予算額		28年度予算額		増減	
	A	構成比	A	構成比	A-B	増減率
5 議会費	212,846	0.8	198,840	0.7	14,006	7.0
10 総務費	3,377,960	12.0	3,684,986	13.1	△ 307,026	△ 8.3
15 民生費	6,580,843	23.4	6,587,217	23.4	△ 6,374	△ 0.1
20 衛生費	3,511,467	12.5	3,591,693	12.7	△ 80,226	△ 2.2
25 労働費	69,646	0.2	70,914	0.2	△ 1,268	△ 1.8
30 農林水産業費	2,412,953	8.6	2,724,918	9.7	△ 311,965	△ 11.4
35 商工費	637,359	2.3	496,151	1.8	141,208	28.5
40 土木費	2,755,073	9.8	2,794,123	9.9	△ 39,050	△ 1.4
45 消防費	1,007,949	3.6	964,964	3.4	42,985	4.5
50 教育費	3,370,537	12.0	2,668,486	9.4	702,051	26.3
55 災害復旧費	36,000	0.1	36,000	0.1	0	0.0
60 公債費	4,105,367	14.6	4,364,708	15.5	△ 259,341	△ 5.9
うち繰上償還金	0	0.0	100,000	0.4	△ 100,000	皆減
65 諸支出金	0	0.0	0	0.0	0	—
70 予備費	20,000	0.1	20,000	0.1	0	0.0
歳出合計	28,098,000	100.0	28,203,000	100.0	△ 105,000	△ 0.4

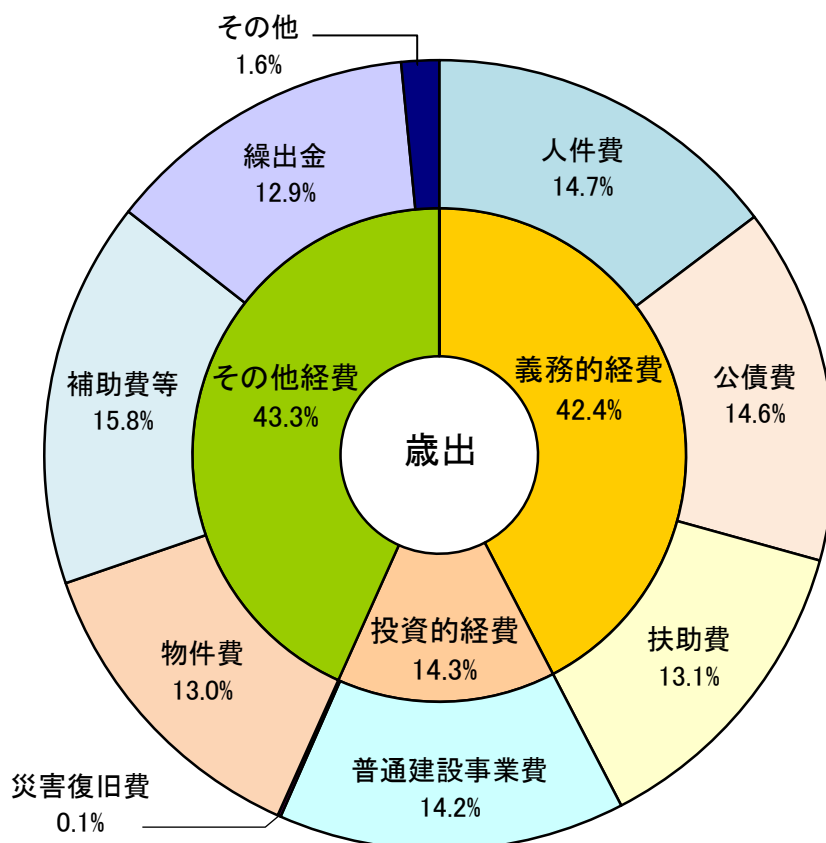
平成29年度一般会計当初予算款別構成比



平成29年度 一般会計当初予算性質別歳出内訳

(単位:千円、%)

区分	29年度予算額		28年度予算額		増減	
	A	構成比	A	構成比	A-B	増減率
義務的経費	11,907,925	42.4	12,388,670	43.9	△ 480,745	△ 3.9
人件費	4,129,467	14.7	4,321,550	15.3	△ 192,083	△ 4.4
公債費	4,105,317	14.6	4,364,658	15.5	△ 259,341	△ 5.9
扶助費	3,673,141	13.1	3,702,462	13.1	△ 29,321	△ 0.8
投資的経費	4,026,050	14.3	3,116,646	11.0	909,404	29.2
普通建設事業費	3,990,050	14.2	3,080,646	10.9	909,404	29.5
災害復旧費	36,000	0.1	36,000	0.1	0	0.0
その他の経費	12,164,025	43.3	12,697,684	45.1	△ 533,659	△ 4.2
物件費	3,661,368	13.0	3,797,291	13.5	△ 135,923	△ 3.6
補助費等	4,449,896	15.8	4,481,890	15.9	△ 31,994	△ 0.7
維持補修費	240,719	0.9	218,023	0.8	22,696	10.4
積立金	78,832	0.3	92,020	0.3	△ 13,188	△ 14.3
貸付金	94,000	0.3	50,000	0.2	44,000	88.0
繰出金	3,619,210	12.9	4,038,460	14.3	△ 419,250	△ 10.4
予備費	20,000	0.1	20,000	0.1	0	0.0
歳出合計	28,098,000	100.0	28,203,000	100.0	△ 105,000	△ 0.4



平成29年度 特別会計繰出金・一部事務組合負担金等予算額一覧

特別会計繰出金

(単位:千円、%)

会 計 名	29年度予算額	28年度予算額	増 減	増減率
国民健康保険事業特別会計(事業勘定)	395,461	393,371	2,090	0.5
国民健康保険事業特別会計(直診勘定)	44,449	40,978	3,471	8.5
後期高齢者医療事業特別会計	786,984	764,788	22,196	2.9
農業労働災害共済事業特別会計	2,420	2,420	0	0.0
簡易水道事業特別会計	—	319,403	△ 319,403	皆減
生活排水処理事業特別会計	1,607,752	1,736,843	△ 129,091	△ 7.4
土地区画整理事業特別会計	38,399	43,999	△ 5,600	△ 12.7
計	2,875,465	3,301,802	△ 426,337	△ 12.9
水道事業会計補助金	456,351	83,815	372,536	444.5
病院事業会計補助金	605,977	609,873	△ 3,896	△ 0.6
合計	3,937,793	3,995,490	△ 57,697	△ 1.4

一部事務組合等負担金

(単位:千円、%)

一部事務組合名	29年度予算額	28年度予算額	増 減	増減率
雲南広域連合	1,632,066	1,786,308	△ 154,242	△ 8.6
（一般）	（ 47,186）	（ 45,709）	（ 1,477）	（ 3.2）
（介護保険）	（ 743,745）	（ 736,658）	（ 7,087）	（ 1.0）
（消防）	（ 783,979）	（ 724,358）	（ 59,621）	（ 8.2）
（環境衛生）	（ 57,156）	（ 279,583）	（ △ 222,427）	（ △ 79.6）
島根県後期高齢者医療広域連合	25,997	28,836	△ 2,839	△ 9.8
雲南市・飯南町事務組合	717,162	767,285	△ 50,123	△ 6.5
（火葬場分）	（ 23,757）	（ 21,222）	（ 2,535）	（ 11.9）
（清掃分）	（ 626,095）	（ 632,610）	（ △ 6,515）	（ △ 1.0）
（ケーブルテレビ分）	（ 67,310）	（ 113,453）	（ △ 46,143）	（ △ 40.7）
合計	2,375,225	2,582,429	△ 207,204	△ 8.0

基金充当事業一覧

一般会計

(単位:千円)

基金名	29年度 充当額	28年度 充当額	増減	29年度充当事業
財政調整基金	76,000	0	76,000	財政調整
政策選択基金	46,849	40,357	6,492	寄附によるふるさと政策選択事業 17,785 ふるさと納税推進事業 29,064
過疎地域自立促進基金	0	57,820	△ 57,820	
地域振興基金	97,647	84,155	13,492	若者チャレンジ推進事業 22,500 コミュニティキャンパス推進事業 4,260 自治会集会所建設費補助金 7,011 地域づくりイベント補助金 6,000 空き家改修事業補助金 6,000 持続可能型地域推進事業 912 想いをカタチに市民活動協働促進事業補助金 1,750 雲南市産品販路拡大事業 1,650 起業創業・経営支援事業 3,660 企業誘致推進事業 6,480 日本一さくらのまちづくり事業交付金 5,000 キャリア教育推進事業 21,475 郷土・伝統・文化推進事業 850 UNNAN学びサポート事業 2,487 LD教室運営事業 2,523 ICTを活用した協働学習推進調査研究事業 1,860 「夢」発見ウィーク事業 312 キャリア教育推進のためのカタリバ体験事業 750 中高生の！幸雲南塾事業 2,167
鉄の道文化圏推進基金	1,500	900	600	鉄の道文化圏推進協議会負担金
大規模事業等基金	49,500	0	49,500	病院事業会計補助金 15,500 清嵐荘整備事業 8,000 健康づくり拠点整備事業 26,000
介護保険施設整備基金	0	72,316	△ 72,316	
木次経済文化会館振興基金	2,500	2,500	0	木次経済文化会館管理事業
木次図書館基金	2,000	2,000	0	木次図書館管理事業(蔵書購入等)
木次さくらのまちづくり基金	11,800	11,800	0	さくらの会交付金
木次健康温泉センター管理運営基金	9,900	10,790	△ 890	木次健康温泉センター管理事業
永井隆博士顕彰基金	4,179	4,265	△ 86	永井隆顕彰事業
場外馬券場対策基金	6,000	7,100	△ 1,100	場外馬券場交付金事業
田井小水力発電所管理運営基金	0	3,313	△ 3,313	
原子力防災基金	9,310	7,280	2,030	原子力災害対策事業
計	317,185	304,596	12,589	

特別会計

(単位:千円)

基金名	29年度 充当額	28年度 充当額	増減	29年度充当事業
国民健康保健 財政調整基金	11,338	33,158	△ 21,820	財政調整
幡屋財産区 財政調整基金	699	724	△ 25	財政調整
計	12,037	33,882	△ 21,845	

基金の状況

(単位:千円)

一般会計		平成27年度	平成28年度(3月補正後)				平成29年度(当初)					
			残高	元金積立	利子積立	積立合計	取り崩し	残高見込み	元金積立	利子積立	積立合計	取り崩し
区分												
財政調整基金		1,437,267		3,100	3,100		1,440,367		1,500	1,500	76,000	1,365,867
減債基金		4,152,926		7,000	7,000		4,159,926		3,000	3,000		4,162,926
計		5,590,193	0	10,100	10,100	0	5,600,293	0	4,500	4,500	76,000	5,528,793
特定 目的	ふるさとづくり基金	21,820		100	100		21,920		10	10		21,930
	地域福祉基金	305,272		500	500		305,772		100	100		305,872
	地域振興基金	3,567,768		14,000	14,000	91,441	3,490,327		9,000	9,000	97,647	3,401,680
	政策選択基金	79,836	40,000	150	40,150	38,310	81,676	45,000	50	45,050	46,849	79,877
	過疎地域自立促進基金	80,657		150	150	80,753	54			0		54
	大規模事業等基金	683,510		1,500	1,500	1,000	684,010		600	600	49,500	635,110
	鉄の道文化圏推進基金	40,927		50	50	1,300	39,677		20	20	1,500	38,197
	遊学の郷加茂振興基金	74,912		100	100		75,012		80	80		75,092
	加茂岩倉銅鐸保存施設整備基金	82,546		150	150		82,696		80	80		82,776
	木次図書館基金	34,046		50	50	2,000	32,096		20	20	2,000	30,116
	木次さくらのまちづくり基金	187,890		500	500	11,800	176,590		300	300	11,800	165,090
	木次経済文化会館振興基金	42,115		50	50	2,500	39,665		20	20	2,500	37,185
	木次健康温泉センター管理運営基金	35,377		100	100	10,790	24,687		80	80	9,900	14,867
	永井隆博士顕彰基金	16,867		50	50	4,265	12,652		20	20	4,179	8,493
	場外馬券場対策基金	64,560	6,000	150	6,150	7,100	63,610	6,000	50	6,050	6,000	63,660
	鉄の歴史村景観保全基金	58,918		50	50		58,968		50	50		59,018
	介護保険施設整備基金	72,110		206	206	72,316	0			0		0
原子力防災基金	8,756	12,547	5	12,552	7,280	14,028	12,547	5	12,552	9,310	17,270	
田井小水力発電所管理運営基金	27,623		61	61	27,684	0			0		0	
計		5,485,510	58,547	17,922	76,469	358,539	5,203,440	63,547	10,485	74,032	241,185	5,036,287
合計		11,075,703	58,547	28,022	86,569	358,539	10,803,733	63,547	14,985	78,532	317,185	10,565,080

(単位:千円)

特別会計		平成27年度	平成28年度(3月補正後)				平成29年度(当初)					
区分		残高	元金積立	利子積立	積立合計	取り崩し	残高見込み	元金積立	利子積立	積立合計	取り崩し	残高見込み
国民健康保険事業 財政調整基金		138,191		330	330	100,047	38,474		330	330	11,338	27,466
農業労働災害共済 財政調整基金		31,055		59	59		31,114		59	59		31,173
幡屋財産区 財政調整基金		12,242		10	10	724	11,528		7	7	699	10,836
合計		181,488	0	399	399	100,771	81,116	0	396	396	12,037	69,475

(単位:千円)

土地開発基金		平成27年度	平成28年度(3月補正後)				平成29年度(当初)					
区分		残高	元金積立	利子積立	積立合計	取り崩し	残高見込み	元金積立	利子積立	積立合計	取り崩し	残高見込み
現金		207,133	6,053	523	6,576		213,709	2,033	300	2,333		216,042
土地		341,418			0	6,053	335,365			0	2,033	333,332
合計		548,551	6,053	523	6,576	6,053	549,074	2,033	300	2,333	2,033	549,374

平成29年度 普通建設事業

一般会計

(単位:千円)

事業名	所属名	補	事業内容	事業費	国	県	地方債	その他	一般財源	過疎	辺地	合併	他起債
防犯街路灯設置事業補助金	総務部危機管理室		補助金	1,350					1,350				
公用車更新事業	総務部管財課			3,300					3,300				
庁舎施設整備事業	総務部管財課	補		46,250	333	333	29,000		16,584			29,000	
交通安全施設整備事業	総務部総務課			5,400					5,400				
自治会集会所建設費補助金	政策企画部地域振興課		補助金	7,011				7,011	0				
場外馬券場交付金事業	三刀屋総合センター自治振興課			1,800				1,800	0				
春殖交流センター整備事業	大東総合センター自治振興課			54,661			54,200		461	54,200			
定住推進住宅改修助成事業	政策企画部うなん暮らし推進課		補助金	18,500		17,500		1,000	0				
空き家改修事業補助金	政策企画部うなん暮らし推進課		補助金	6,000				6,000	0				
市民バス整備事業	政策企画部地域振興課			23,841			23,500		341	23,500			
駅舎改修事業	木次総合センター自治振興課			13,450			12,700		750			12,700	
電源立地地域対策事業	政策企画部地域振興課			12,964		12,614			350				
大東町地域福祉センター整備事業	健康福祉部健康福祉総務課			600			500		100			500	
介護サービス提供支援事業費補助金	健康福祉部長寿障がい福祉課		補助金	6,750		3,375			3,375				
知的障がい者通所授産施設整備費補助金	健康福祉部長寿障がい福祉課		補助金	1,524					1,524				
児童福祉施設整備事業	子ども政策局子ども政策課	補		33,400	17,475	4,618	10,200		1,107			10,200	
保育所施設修繕事業	子ども政策局子ども政策課			20,345			14,500		5,845			14,500	
木次子ども園建設事業	子ども政策局子ども政策課			5,200					5,200				
保育所施設整備事業補助金	子ども政策局子ども政策課	補	補助金	207,424	107,935		94,500		4,989			94,500	
新エネルギー機器導入補助金	市民環境部環境政策課		補助金	2,740		633			2,107				
飲料水確保事業補助金	市民環境部環境政策課		補助金	1,000					1,000				
農業経営基盤強化資金利子補助金	産業振興部農林振興課		補助金	313		156			157				
農作物獣被害対策事業補助金	産業振興部農林振興課		補助金	4,000					4,000				
農業担い手フォローアップ事業補助金	産業振興部農林振興課		補助金	23,850					23,850				
がんばる地域応援総合事業	産業振興部農林振興課			12,859		12,859			0				
地域貢献型集落営農ステップアップ事業補助金	産業振興部農林振興課	補	補助金	32,649		32,649			0				
雲南北地区中山間地域総合整備事業	産業振興部農林土木課		県営事業負担金	51,580			42,500	8,080	1,000	25,500			17,000
農地有効利用支援整備事業	産業振興部農林土木課	補		25,500	14,000	2,500		5,100	3,900				
県単ため池安全確保事業	産業振興部農林土木課			24,400		16,080	7,800	240	280				7,800
ため池緊急防災体制整備促進事業	産業振興部農林土木課			14,250		14,000			250				
経営体育成基盤整備事業負担金	産業振興部農林土木課		県営事業負担金	27,600			27,000		600	27,000			
農村地域防災減災事業負担金	産業振興部農林土木課		県営事業負担金	25,200			23,400	240	1,560	10,400			13,000
市単土地改良補助金	産業振興部農林土木課		補助金	3,000					3,000				
基幹農道整備事業負担金	産業振興部農林土木課		県営事業負担金	38,000			38,000		0	38,000			
農道保全対策事業負担金	産業振興部農林土木課		県営事業負担金	40,200			39,000		1,200	39,000			
バイオマス関連整備事業	産業振興部農林振興課			8,750			8,300		450			8,300	
イノシシ食肉処理施設整備事業補助金	産業振興部農林振興課		補助金	5,000					5,000				
公有林整備事業	産業振興部農林振興課	補		48,138		34,105		11,742	2,291				
公社造林受託事業	産業振興部農林振興課			62,043				61,653	390				
林地崩壊防止事業	産業振興部農林土木課			4,550		2,275	1,800	455	20				1,800
企業団地造成事業	産業振興部産業推進課			2,033				2,033	0				
島根型6次産業推進事業補助金	産業振興部産業推進課		補助金	10,000		10,000			0				
映画「たたら侍」オープンセット活用事業	産業振興部商工観光課			1,200					1,200				
観光施設整備事業	産業振興部商工観光課			8,782					8,782				
木次健康温泉センター管理事業	産業振興部産業施設課			3,000				3,000	0				
道の駅たたらば番地整備事業	産業振興部産業施設課			1,000			900		100			900	
清風荘整備事業	産業振興部商工観光課			59,759			50,900	8,000	859	50,900			
道路橋梁総務管理事業	建設部建設総務課			2,256			2,100		156			2,100	
交付金活用道路修繕事業	建設部建設工務課	補		91,600	58,450		31,400		1,750		5,600	25,800	
交付金活用交通安全道路環境整備事業	建設部建設工務課	補		5,000	3,250				1,750				

事業名	所属名	補	事業内容	事業費	国	県	地方債	その他	一般財源	過疎	辺地	合併	他起債
道路施設整備事業	建設部建設工務課			37,300			33,300		4,000			33,300	
交付金活用通学路道路整備事業	建設部建設工務課	補		40,000	26,000		13,200		800			13,200	
道路新設改良事業(人件費)	総務部人事課			54,739					54,739				
交付金道路整備事業	建設部建設工務課	補		85,000	54,000		31,000		0	31,000			
起債道路整備事業	建設部建設工務課			293,100			282,300		10,800	92,400		189,900	
起債道路整備事業(人件費)	総務部人事課			17,661			1,600		16,061			1,600	
企業団地関連道路整備事業	建設部建設工務課	補		102,200	65,000		35,300		1,900			35,300	
道整備推進交付金事業	建設部建設工務課	補		20,000	9,700		9,700		600			9,700	
市道道路整備事業	建設部建設工務課			3,000					3,000				
国道整備関連事業	建設部都市計画課			1,000					1,000				
県道整備関連事業	建設部都市計画課			6,720			6,300		420			6,300	
国道・県道整備事業負担金	建設部建設総務課		県営事業負担金	30,000			28,400		1,600			28,400	
交付金活用橋梁修繕事業	建設部建設工務課	補		91,855	58,665		25,300		7,890			25,300	
除雪機械整備事業	建設部建設工務課	補		60,480	15,300		42,400		2,780			42,400	
除雪車回転場整備事業	建設部建設工務課			7,800					7,800				
急傾斜地崩壊対策事業負担金	建設部建設総務課		県営事業負担金	17,000			13,200	3,200	600				13,200
県河川浄化事業	建設部建設工務課			26,773		13,300		950	12,523				
都市計画事業(人件費)	総務部人事課			114,193					114,193				
都市計画道路建設事業	建設部都市計画課			8,000			7,600		400			7,600	
丸子山周辺地区都市再生整備計画事業	建設部都市計画課	補		23,200	4,100		18,100		1,000			18,100	
三刀屋木次IC周辺地区都市再生整備計画事業	建設部都市計画課	補		186,100	83,700		97,200		5,200			97,200	
定住推進住宅新築助成事業	建設部建築住宅課		補助金	42,000		42,000			0				
住宅リフォーム事業補助金	建設部建築住宅課		補助金	20,000					20,000				
木造住宅耐震化等促進事業補助金	建設部建築住宅課	補	補助金	2,800	1,120	574			1,106				
宅地購入補助金	建設部建築住宅課		補助金	8,000					8,000				
公営住宅建設事業	建設部建築住宅課	補		137,129	52,960		83,000		1,169			83,000	
公営住宅整備事業(人件費)	総務部人事課			7,652					7,652				
雇用促進住宅取得事業	産業振興部産業推進課			6,647					6,647				
水道事業会計負担金	総務部危機管理室			3,100					3,100				
防火水槽整備事業	総務部危機管理室			13,000			12,300	650	50			12,300	
消防機器整備事業	総務部危機管理室			29,533			28,000		1,533			28,000	
原子力災害対策事業	総務部危機管理室			1,915				1,915	0				
小学校施設整備事業	教育委員会教育総務課			15,000					15,000				
中学校施設整備事業	教育委員会教育総務課			7,000					7,000				
幼稚園施設整備事業	子ども政策局子ども政策課			31,689			24,300		7,389			24,300	
加茂文化ホール管理事業	教育委員会文化財課			5,862					5,862				
木次経済文化会館管理事業	教育委員会文化財課			3,931					3,931				
永井隆記念館施設整備事業	教育委員会社会教育課			10,635			5,300		5,335			5,300	
大東図書館施設整備事業	教育委員会社会教育課			141,890			129,100		12,790			129,100	
大東図書館施設整備事業(人件費)	総務部人事課			7,888			3,500		4,388			3,500	
埋蔵文化財発掘調査事業	教育委員会文化財課			30,566		14,800			15,766				
加茂岩倉遺跡周辺整備事業	建設部都市計画課			15,000			14,200		800			14,200	
菅谷たたら山内保存修理事業	教育委員会文化財課	補		40,010	20,000	6,666	13,300		44	13,300			
大東公園体育館耐震化事業	教育委員会社会教育課	補		173,245	31,100		134,900		7,245			134,900	
健康づくり拠点整備事業	教育委員会社会教育課	補		630,169	20,000	23,500	500,200	86,000	469			500,200	
健康づくり拠点整備事業(人件費)	総務部人事課			16,868			16,000		868			16,000	
大東ふれあい運動場整備事業	教育委員会社会教育課			127,577			125,500		2,077	125,500			
大東公園野球場整備事業	教育委員会社会教育課			13,500			12,800		700			12,800	
学校給食センター建設事業	教育委員会教育総務課			105,600			104,600		1,000	104,600			
その他普通建設事業				5,701					5,701				
合計				3,990,050	643,088	264,537	2,364,100	209,069	509,256	635,300	5,600	1,547,100	176,100

生活排水処理事業特別会計

(単位:千円)

事業名	所属名	補	事業内容	事業費	国	県	地方債	その他	一般財源	過疎	下水
特定地域生活排水処理施設整備事業	上下水道部総務課	補		71,800	21,600		45,300	4,900	0	22,600	22,700
特定地域生活排水処理施設整備事業(人件費)	総務部人事課			7,903				7,903	0		
加茂町地区農集施設管理事業	上下水道部総務課			2,400				2,400	0		
木次町地区農集施設管理事業	上下水道部総務課			843				843	0		
木次町地区農集施設管理事業	上下水道部総務課			10				10	0		
三刀屋町地区農集施設管理事業	上下水道部総務課			2,592				2,592	0		
掛合町地区農集施設管理事業	上下水道部総務課			2,400				2,400	0		
雲南市地区施設整備事業	上下水道部総務課	補		20,300	10,000		10,300		0	5,100	5,200
公共下水道汚水施設管理事業	上下水道部総務課			9,222				9,222	0		
公共下水道汚水施設整備事業	上下水道部総務課			39,040	17,000		15,200	6,840	0	7,600	7,600
公共下水道汚水施設整備事業(人件費)	総務部人事課			7,195				7,195	0		
大東町地区特環施設管理事業	上下水道部総務課			1,000				1,000	0		
加茂町地区特環施設管理事業	上下水道部総務課			1,620				1,620	0		
大東町地区特環施設整備事業	上下水道部総務課	補		12,200	4,500		6,400	1,300	0	3,200	3,200
大東町地区特環施設整備事業(人件費)	総務部人事課			9,069				9,069	0		
加茂町地区特環施設整備事業	上下水道部総務課	補		14,200	4,500		8,400	1,300	0	4,200	4,200
合 計				201,794	57,600	0	85,600	58,594	0	42,700	42,900

財産区特別会計

(単位:千円)

事業名	所属名	補	事業内容	事業費	国	県	地方債	その他	一般財源
財産区事業負担金	大東総合センター自治振興課			79				79	0
合 計				79	0	0	0	79	0

土地区画整理事業特別会計

(単位:千円)

事業名	所属名	補	事業内容	事業費	国	県	地方債	その他	一般財源
沿道区画整理型街路事業(委託)	建設部都市計画課			45,700		45,700			0
沿道区画整理型街路事業(単独)	建設部都市計画課			5,462				5,462	0
合 計				51,162	0	45,700	0	5,462	0