

平成28年度 財政状況資料集

総括表（市町村）

都道府県名	島根県		市町村類型	I-1		指定団体等の指定状況		区分		平成28年度(千円)	平成27年度(千円)	区分		平成28年度(千円・%)	平成27年度(千円・%)																																																																																																																																																																																																																																																						
						財政健全化等	×	歳入総額	歳出総額			実質収支比率	経常収支比率																																																																																																																																																																																																																																																								
市町村名	雲南市		地方交付税種地	2-2		財源超過	×	歳入歳出差引	445,433	382,368	※1 (93.4) (91.1)	標準財政規模 18,479,257	財政力指数 0.25	公債費負担比率 21.1	健全化判断比率 -	実質赤字比率 -	連結実質赤字比率 -	実質公債費比率 11.4	将来負担比率 81.8	資金不足比率 ※4																																																																																																																																																																																																																																																	
						首都	×	翌年度に繰越すべき財源	64,759	34,120																																																																																																																																																																																																																																																											
						近畿	×	実質収支	380,674	348,248																																																																																																																																																																																																																																																											
						中部	×	単年度収支	32,426	81,737																																																																																																																																																																																																																																																											
人口	27年国調(人)	39,032	産業構造 ※5		過疎	○	積立金	1,314	3,272	健全化判断比率 -	実質赤字比率 -	連結実質赤字比率 -	実質公債費比率 11.4	将来負担比率 81.8	資金不足比率 ※4																																																																																																																																																																																																																																																						
	22年国調(人)	41,917			山振	○	繰上償還金	276,027	1,028,745																																																																																																																																																																																																																																																												
	増減率(%)	-6.9			低開発	○	積立金取崩し額	-	-																																																																																																																																																																																																																																																												
住民基本台帳人口 ※7	29.01.01(人)	39,973	第1次	27年国調	2,315	2,337	指数表選定	○	実質単年度収支	309,767	1,113,754	基準財政収入額 3,856,339 基準財政需要額 15,482,796 標準税収入額等 4,819,560 経常経費充当一般財源等 16,838,796 歳入一般財源等 20,779,470	地方債現在高 33,709,934 うち公的資金 21,669,092	債務負担行為額(支出予定額) 3,599,356	収益事業収入 -	土地開発基金現在高 549,735	財政調整基金 1,438,716 減債基金 4,156,252	その他特定目的基金 5,469,103																																																																																																																																																																																																																																																			
	うち日本人(人)	39,755		22年国調	11.7	11.4																																																																																																																																																																																																																																																															
	28.01.01(人)	40,489	第2次	5,559	6,279	積立金現在高 4,156,252																																																																																																																																																																																																																																																															
	うち日本人(人)	40,287		28.1	30.7																																																																																																																																																																																																																																																																
	増減率(%)	-1.3	第3次	11,881	11,823																																																																																																																																																																																																																																																																
	うち日本人(%)	-1.3		60.1	57.8																																																																																																																																																																																																																																																																
面積(km ²)	553.18																																																																																																																																																																																																																																																																				
人口密度(人/km ²)	71																																																																																																																																																																																																																																																																				
世帯数(世帯)	12,527																																																																																																																																																																																																																																																																				
職員の状況																																																																																																																																																																																																																																																																					
特別職等	区分	定数	1人あたり平均給料月額(百円)	一般職員等(※6)	区分	職員数(人)	給料月額(百円)	1人あたり平均給料月額(百円)	地方債現在高	33,709,934	34,745,691	うち公的資金	21,669,092	23,135,952	債務負担行為額(支出予定額)	3,599,356	3,059,430	収益事業収入	-	-	土地開発基金現在高	549,735	548,551	積立金現在高	4,156,252	4,153,316	その他特定目的基金	5,469,103	5,516,737																																																																																																																																																																																																																																								
	市区町村長	1	8,010		一般職員	421	1,396,878	3,318	うち公的資金	21,669,092	23,135,952	債務負担行為額(支出予定額)	3,599,356	3,059,430	収益事業収入	-	-	土地開発基金現在高	549,735	548,551	積立金現在高	4,156,252	4,153,316	その他特定目的基金	5,469,103	5,516,737																																																																																																																																																																																																																																											
	副市区町村長	1	6,705		うち消防職員	-	-	-	うち公的資金	21,669,092	23,135,952	債務負担行為額(支出予定額)	3,599,356	3,059,430	収益事業収入	-	-	土地開発基金現在高	549,735	548,551	積立金現在高	4,156,252	4,153,316	その他特定目的基金	5,469,103	5,516,737																																																																																																																																																																																																																																											
	教育長	1	6,071		うち技能労務職員	-	-	-	うち公的資金	21,669,092	23,135,952	債務負担行為額(支出予定額)	3,599,356	3,059,430	収益事業収入	-	-	土地開発基金現在高	549,735	548,551	積立金現在高	4,156,252	4,153,316	その他特定目的基金	5,469,103	5,516,737																																																																																																																																																																																																																																											
	議会議長	1	4,130		教育公務員	28	86,688	3,096	うち公的資金	21,669,092	23,135,952	債務負担行為額(支出予定額)	3,599,356	3,059,430	収益事業収入	-	-	土地開発基金現在高	549,735	548,551	積立金現在高	4,156,252	4,153,316	その他特定目的基金	5,469,103	5,516,737																																																																																																																																																																																																																																											
	議会副議長	1	3,540		臨時職員	-	-	-	うち公的資金	21,669,092	23,135,952	債務負担行為額(支出予定額)	3,599,356	3,059,430	収益事業収入	-	-	土地開発基金現在高	549,735	548,551	積立金現在高	4,156,252	4,153,316	その他特定目的基金	5,469,103	5,516,737																																																																																																																																																																																																																																											
	議会議員	20	3,280		合計	449	1,483,566	3,304	うち公的資金	21,669,092	23,135,952	債務負担行為額(支出予定額)	3,599,356	3,059,430	収益事業収入	-	-	土地開発基金現在高	549,735	548,551	積立金現在高	4,156,252	4,153,316	その他特定目的基金	5,469,103	5,516,737																																																																																																																																																																																																																																											
						ラスパイレシ指数			98.8																																																																																																																																																																																																																																																												
<table border="0"> <tr> <td>一般会計等の一覧</td> <td>事業会計の一覧</td> <td>公営企業(法適)の一覧</td> <td>公営企業(法非適)の一覧</td> <td>関係する一部事務組合等一覧</td> <td>地方公社・第三セクター等一覧</td> </tr> <tr> <td>項番</td> <td>会計名</td> <td>項番</td> <td>会計名</td> <td>項番</td> <td>組合等名</td> <td>項番</td> <td>団体名</td> <td></td> <td></td> <td></td> <td></td> <td></td> <td></td> <td></td> <td></td> <td></td> <td></td> <td></td> <td></td> <td></td> <td></td> <td></td> <td></td> <td></td> <td></td> <td></td> <td></td> <td></td> </tr> <tr> <td>(1) 一般会計</td> <td></td> <td>(4) 国民健康保険事業特別会計(事業勘定)</td> <td></td> <td>(7) 水道事業会計</td> <td></td> <td>(10) 簡易水道事業特別会計</td> <td></td> <td>(12) 雲南市・飯南町事務組合</td> <td></td> <td>(19) キラキラ雲南</td> <td></td> <td></td> <td></td> <td></td> <td></td> <td></td> <td></td> <td></td> <td></td> <td></td> <td></td> <td></td> <td></td> <td></td> <td></td> <td></td> <td></td> <td></td> </tr> <tr> <td>(2) 農業労働災害共済事業特別会計</td> <td></td> <td>(5) 国民健康保険事業特別会計(直営診療施設勘定)</td> <td></td> <td>(8) 工業用水道事業会計</td> <td></td> <td>(11) 生活排水処理事業特別会計</td> <td></td> <td>(13) 島根県市町村総合事務組合</td> <td></td> <td>(20) 雲南都市開発</td> <td></td> <td></td> <td></td> <td></td> <td></td> <td></td> <td></td> <td></td> <td></td> <td></td> <td></td> <td></td> <td></td> <td></td> <td></td> <td></td> <td></td> <td></td> <td></td> </tr> <tr> <td>(3) 土地区画整理事業特別会計</td> <td></td> <td>(6) 後期高齢者医療事業特別会計</td> <td></td> <td>(9) 病院事業会計</td> <td></td> <td></td> <td></td> <td>(14) 雲南広域連合(普)</td> <td></td> <td>(21) 吉田ふるさと村</td> <td></td> <td></td> <td></td> <td></td> <td></td> <td></td> <td></td> <td></td> <td></td> <td></td> <td></td> <td></td> <td></td> <td></td> <td></td> <td></td> <td></td> <td></td> <td></td> </tr> <tr> <td></td> <td></td> <td></td> <td></td> <td></td> <td></td> <td></td> <td></td> <td>(15) 雲南広域連合(介護)</td> <td></td> <td>(22) 鉄の歴史地域振興事業団</td> <td></td> <td></td> <td></td> <td></td> <td></td> <td></td> <td></td> <td></td> <td></td> <td></td> <td></td> <td></td> <td></td> <td></td> <td></td> <td></td> <td></td> <td></td> <td></td> </tr> <tr> <td></td> <td></td> <td></td> <td></td> <td></td> <td></td> <td></td> <td></td> <td>(16) 雲南広域連合(公共下水)</td> <td></td> <td>(23) 雲南市土地開発公社</td> <td></td> <td></td> <td></td> <td></td> <td></td> <td></td> <td></td> <td></td> <td></td> <td></td> <td></td> <td></td> <td></td> <td></td> <td></td> <td></td> <td></td> <td></td> <td></td> </tr> <tr> <td></td> <td></td> <td></td> <td></td> <td></td> <td></td> <td></td> <td></td> <td>(17) 島根県後期高齢者医療広域連合(普)</td> <td></td> <td></td> <td></td> <td></td> <td></td> <td></td> <td></td> <td></td> <td></td> <td></td> <td></td> <td></td> <td></td> <td></td> <td></td> <td></td> <td></td> <td></td> <td></td> <td></td> <td></td> </tr> <tr> <td></td> <td></td> <td></td> <td></td> <td></td> <td></td> <td></td> <td></td> <td>(18) 島根県広域高齢者医療広域連合(後期高齢)</td> <td></td> <td></td> <td></td> <td></td> <td></td> <td></td> <td></td> <td></td> <td></td> <td></td> <td></td> <td></td> <td></td> <td></td> <td></td> <td></td> <td></td> <td></td> <td></td> <td></td> <td></td> </tr> </table>																		一般会計等の一覧	事業会計の一覧	公営企業(法適)の一覧	公営企業(法非適)の一覧	関係する一部事務組合等一覧	地方公社・第三セクター等一覧	項番	会計名	項番	会計名	項番	組合等名	項番	団体名																						(1) 一般会計		(4) 国民健康保険事業特別会計(事業勘定)		(7) 水道事業会計		(10) 簡易水道事業特別会計		(12) 雲南市・飯南町事務組合		(19) キラキラ雲南																			(2) 農業労働災害共済事業特別会計		(5) 国民健康保険事業特別会計(直営診療施設勘定)		(8) 工業用水道事業会計		(11) 生活排水処理事業特別会計		(13) 島根県市町村総合事務組合		(20) 雲南都市開発																				(3) 土地区画整理事業特別会計		(6) 後期高齢者医療事業特別会計		(9) 病院事業会計				(14) 雲南広域連合(普)		(21) 吉田ふるさと村																												(15) 雲南広域連合(介護)		(22) 鉄の歴史地域振興事業団																												(16) 雲南広域連合(公共下水)		(23) 雲南市土地開発公社																												(17) 島根県後期高齢者医療広域連合(普)																														(18) 島根県広域高齢者医療広域連合(後期高齢)																					
一般会計等の一覧	事業会計の一覧	公営企業(法適)の一覧	公営企業(法非適)の一覧	関係する一部事務組合等一覧	地方公社・第三セクター等一覧																																																																																																																																																																																																																																																																
項番	会計名	項番	会計名	項番	組合等名	項番	団体名																																																																																																																																																																																																																																																														
(1) 一般会計		(4) 国民健康保険事業特別会計(事業勘定)		(7) 水道事業会計		(10) 簡易水道事業特別会計		(12) 雲南市・飯南町事務組合		(19) キラキラ雲南																																																																																																																																																																																																																																																											
(2) 農業労働災害共済事業特別会計		(5) 国民健康保険事業特別会計(直営診療施設勘定)		(8) 工業用水道事業会計		(11) 生活排水処理事業特別会計		(13) 島根県市町村総合事務組合		(20) 雲南都市開発																																																																																																																																																																																																																																																											
(3) 土地区画整理事業特別会計		(6) 後期高齢者医療事業特別会計		(9) 病院事業会計				(14) 雲南広域連合(普)		(21) 吉田ふるさと村																																																																																																																																																																																																																																																											
								(15) 雲南広域連合(介護)		(22) 鉄の歴史地域振興事業団																																																																																																																																																																																																																																																											
								(16) 雲南広域連合(公共下水)		(23) 雲南市土地開発公社																																																																																																																																																																																																																																																											
								(17) 島根県後期高齢者医療広域連合(普)																																																																																																																																																																																																																																																													
								(18) 島根県広域高齢者医療広域連合(後期高齢)																																																																																																																																																																																																																																																													

(注釈) ※1: 経常収支比率の()内の数値は、「減収補償債(特例分)」及び「臨時財政対策債」を除いて算出したものである。
 ※2: 各会計の一覧は主な会計(10会計まで)を記載している。
 ※3: 地方公共団体が損失補償等を行っている出資法人で、健全化法の算出対象となっている団体については、「地方公社・第三セクター等」の団体名に○印を付与している。
 ※4: 資金不足比率欄には、資金が不足している会計のみ記載している。
 ※5: 産業構造の比率は、分母を就業人口総数とし、分類不能の産業を除いて算出。
 ※6: 個人情報保護の観点から、対象となる職員数が1人又は2人の場合は、「給料月額(百円)」と「一人当たり給料月額(百円)」を「アスタリスク(*)」としている。(その他、数値のない欄については、すべてハイフン(-)としている)。
 ※7: 住民基本台帳人口については、住民基本台帳関係年報の調査基準日変更に伴い、平成25年度以降、調査年度の1月1日現在の住民基本台帳に登録されている人口を記載。

(1) 普通会計の状況(市町村)

歳入の状況(単位:千円・%)					地方税の状況(単位:千円・%)				
区分	決算額	構成比	経常一般財源等	構成比	区分	収入金額	構成比	超過課税分	
地方税	4,036,598	14.0	4,036,598	22.4	普通税	4,035,093	100.0	263,739	
地方譲与税	280,161	1.0	280,161	1.6	法定普通税	4,035,093	100.0	263,739	
利子割交付金	6,381	0.0	6,381	0.0	市町村民税	1,805,403	44.7	79,315	
配当割交付金	9,858	0.0	9,858	0.1	個人均等割	66,146	1.6	-	
株式等譲渡所得割交付金	6,441	0.0	6,441	0.0	所得割	1,323,997	32.8	-	
地方消費税交付金	643,198	2.2	643,198	3.6	法人均等割	100,117	2.5	16,791	
ゴルフ場利用税交付金	8,855	0.0	8,855	0.0	法人税割	315,143	7.8	62,524	
特別地方消費税交付金	-	-	-	-	固定資産税	1,909,769	47.3	184,424	
自動車取得税交付金	32,993	0.1	32,993	0.2	うち純固定資産税	1,886,866	46.7	184,424	
軽油引取税交付金	-	-	-	-	軽自動車税	133,369	3.3	-	
地方特例交付金	12,458	0.0	12,458	0.1	市町村たばこ税	186,552	4.6	-	
地方交付税	14,348,760	49.8	12,932,348	71.7	鉱産税	-	-	-	
普通交付税	12,932,348	44.9	12,932,348	71.7	特別土地保有税	-	-	-	
特別交付税	1,416,412	4.9	-	-	法定外普通税	-	-	-	
震災復興特別交付税	-	-	-	-	目的税	1,505	0.0	-	
(一般財源計)	19,385,703	67.3	17,969,291	99.6	法定目的税	1,505	0.0	-	
交通安全対策特別交付金	4,256	0.0	4,256	0.0	入湯税	1,505	0.0	-	
分担金・負担金	245,867	0.9	-	-	事業所税	-	-	-	
使用料	419,287	1.5	15,810	0.1	都市計画税	-	-	-	
手数料	20,511	0.1	-	-	水利地益税等	-	-	-	
国庫支出金	2,250,458	7.8	-	-	法定外目的税	-	-	-	
国有提供交付金(特別区財調交付金)	-	-	-	-	旧法による税	-	-	-	
都道府県支出金	1,871,468	6.5	-	-	合計	4,036,598	100.0	263,739	
財産収入	35,313	0.1	8,713	0.0					
寄附金	60,907	0.2	-	-					
繰入金	256,742	0.9	-	-					
繰越金	382,368	1.3	-	-					
諸収入	720,748	2.5	34,502	0.2					
地方債	3,159,500	11.0	-	-					
うち減収補填債(特例分)	-	-	-	-					
うち臨時財政対策債	727,200	2.5	-	-					
歳入合計	28,813,128	100.0	18,032,572	100.0					

(注釈)

普通建設事業費の補助事業費には受託事業費のうちの補助事業費を含み、
 単独事業費には同級他団体施行事業負担金及び受託事業費のうちの単独事業費を含む。

歳入の状況(単位:千円・%)					
目的別歳入の状況(単位:千円・%)					
区分	決算額(A)	構成比	(A)のうち普通建設事業費	(A)のうち充当一般財源等	
議会費	187,317	0.7	-	187,317	
総務費	3,712,894	13.1	303,161	2,783,012	
民生費	7,329,826	25.8	156,190	4,041,827	
衛生費	2,618,651	9.2	3,817	2,501,380	
労働費	73,016	0.3	-	72,957	
農林水産業費	2,610,543	9.2	376,782	1,725,094	
商工費	629,490	2.2	135,934	349,251	
土木費	2,885,412	10.2	1,179,229	1,688,910	
消防費	946,604	3.3	64,891	849,337	
教育費	2,787,807	9.8	768,734	1,718,657	
災害復旧費	59,784	0.2	-	11,460	
公債費	4,526,351	16.0	-	4,404,835	
諸支出金	-	-	-	-	
前年度繰上充用金	-	-	-	-	
歳出合計	28,367,695	100.0	2,988,738	20,334,037	

性質別歳入の状況(単位:千円・%)					
区分	決算額	構成比	充当一般財源等	経常経費充当一般財源等	経常収支比率
義務的経費計	12,547,303	44.2	9,729,342	9,347,146	49.8
人件費	4,236,404	14.9	3,901,094	3,803,683	20.3
うち職員給	2,745,287	9.7	2,573,565	-	-
扶助費	3,808,313	13.4	1,447,178	1,438,420	7.7
公債費	4,502,586	15.9	4,381,070	4,105,043	21.9
元利償還金	4,501,977	15.9	4,380,461	4,104,434	21.9
内訳					
うち元金	4,195,257	14.8	4,073,741	3,797,714	20.2
うち利子	306,720	1.1	306,720	306,720	1.6
一時借入金利子	609	0.0	609	609	0.0
その他の経費	12,771,870	45.0	9,942,011	7,491,650	39.9
物件費	3,871,154	13.6	2,700,904	2,188,824	11.7
維持補修費	214,155	0.8	211,628	211,628	1.1
補助費等	3,962,409	14.0	2,907,397	2,479,635	13.2
うち一部事務組合負担金	1,625,306	5.7	1,572,206	1,570,742	8.4
繰入金	4,319,861	15.2	3,834,608	2,611,563	13.9
積立金	208,837	0.7	142,020	-	-
投資・出資金・貸付金	195,454	0.7	145,454	-	-
前年度繰上充用金	-	-	-	-	-
投資的経費計	3,048,522	10.7	662,684	-	-
うち人件費	79,011	0.3	73,911	-	-
普通建設事業費	2,988,738	10.5	651,224	-	-
うち補助	1,000,839	3.5	198,876	-	-
うち単独	1,824,561	6.4	443,918	-	-
災害復旧事業費	59,784	0.2	11,460	-	-
失業対策事業費	-	-	-	-	-
歳出合計	28,367,695	100.0	20,334,037	-	-

(2) 各会計、関係団体の財政状況及び健全化判断比率（市町村）

平成28年度 島根県南市

一般会計等の財政状況(単位:百万円)

会計名	歳入	歳出	形式収支	実質収支	他会計等からの繰入金	地方債現在高	備考
1 一般会計	28,768	28,323	445	380	252	33,529	
2 農業労働災害共済事業特別会計	4	4	0	0	2	0	
3 土地区画整理事業特別会計	94	94	0	0	38	171	
4							
5							
6							
7							
8							
9							
10							
11							
12							
13							
14							
15							
16							
17							
18							
19							
20							
21							
22							
23							
24							
25							
26							
27							
28							
29							
30							
31							
32							
33							
34							
35							
36							
37							
38							
39							
40							
41							
42							
43							
44							
45							
46							
47							
48							
49							
50							
51							
52							
53							
54							
55							
56							
57							
58							
59							
60							
61							
62							
63							
64							
65							
66							
67							
68							
69							
70							
71							
72							
73							
74							
75							
76							
77							
78							
79							
80							
81							
82							
83							
84							
85							
86							
87							
88							
89							
90							
91							
92							
93							
94							
95							
96							
97							
98							
99							
100							
101							
102							
103							
104							
105							
106							
107							
108							
109							
110							
111							
112							
113							
114							
115							
116							
117							
118							
119							
120							
121							
122							
123							
124							
125							
126							
127							
128							
129							
130							
131							
132							
133							
134							
135							
136							
137							
138							
139							
140							
141							
142							
143							
144							
145							
146							
147							
148							
149							
150							
151							
152							
153							
154							
155							
156							
157							
158							
159							
160							
161							
162							
163							
164							
165							
166							
167							
168							
169							
170							
171							
172							
173							
174							
175							
176							
177							
178							
179							
180							
181							
182							
183							
184							
185							
186							
187							
188							
189							
190							
191							
192							
193							
194							
195							
196							
197							
198							
199							
200							
201							
202							
203							
204							
205							
206							
207							
208							
209							
210							
211							
212							
213							
214							
215							
216							
217							
218							
219							
220							
221							
222							
223							
224							
225							
226							
227							
228							
229							
230							
231							
232							
233							
234							
235							
236							
237							
238							

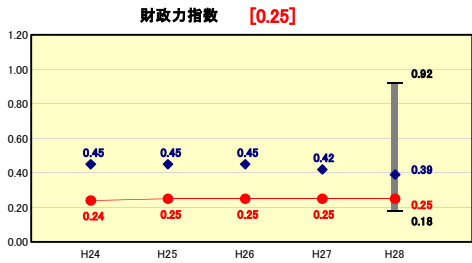
(3) 市町村財政比較分析表(普通会計決算)

人口	39,973	人(H29.1.1現在)	-	%
うち日本人	39,765	人(H29.1.1現在)	-	%
面積	563.18	km ²	-	%
歳入総額	28,813,128	千円	11.4	%
歳出総額	28,367,695	千円	81.8	%
実質収支	380,674	千円		
標準財政規模	18,479,267	千円		
地方債現在高	33,709,934	千円		
実質赤字比率	-	%		
連結実質赤字比率	-	%		
実質公債費比率	11.4	%		
将来負担比率	81.8	%		
市町村類型	H24 I-O H25 I-O H26 I-O			
(年度毎)	H27 I-O H28 I-1			



※市町村類型とは、人口および産業構造等により全国の市町村を35のグループに分類したものである。当該団体と同じグループに属する団体を類似団体と言う。
 ※平成29年度中に市町村合併した団体で、合併前の団体ごとの決算に基づく実質公債費比率及び将来負担比率を算出していない団体については、グラフを表記しない。
 ※充当可能財源等が将来負担額を上回っている団体については、将来負担比率のグラフを表記しない。
 ※「人件費・物件費等の状況」の決算額は、人件費、物件費及び維持補修費の合計である。ただし、人件費には事業費支弁人件費を含み、退職金は含まない。
 ※住民基本台帳人口については、住民基本台帳関係年報の調査基準日変更に伴い、平成25年度以降、調査年度の1月1日現在の住民基本台帳に登録されている人口を記載。
 ※類似団体内順位、全国平均、各都道府県平均は、平成28年度決算の状況である。また類似団体が存在しない場合、類似団体内順位を表示しない。

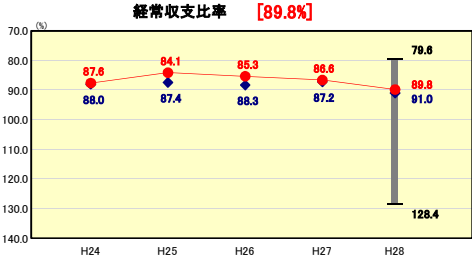
財政力



財政力指数の分析欄

人口の減少や全国平均を上回る高齢化率に加え、産業基盤も弱いため、類似団体平均を大きく下回っています。今後は、産業振興・企業誘致に積極的に取り組み、財政基盤の強化に努めます。

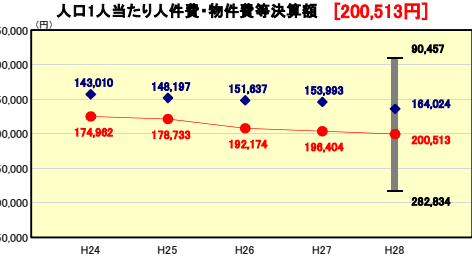
財政構造の弾力性



経常収支比率の分析欄

公債費、補助費等を中心に高い比率となっていますが、行財政改革実施計画の執行により、物件費・補助費等の徹底した削減、政府資金の補償金免除繰上償還制度を活用した繰上償還の実施などにより、一定の改善が図られてきました。平成28年度は、物件費、補助費等、人件費の経常経費の増が大きく、対前年度3.2%増となったことにより、行財政改革実施計画や行政評価に基づく事業の見直しと効率化、定員管理計画の執行により経常経費の削減に努めます。

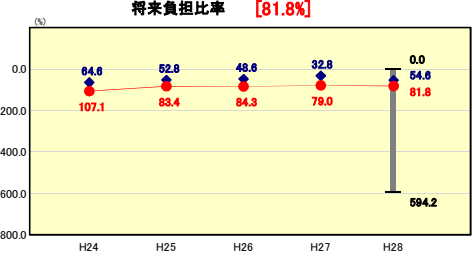
人件費・物件費等の状況



人口1人当たり人件費・物件費等決算額の分析欄

類似団体平均に比べ、人口1人当たり人件費・物件費等の決算額が36,489円高くなっているのは、人件費・物件費ともに高くなっているためです。人件費については、定員管理計画に基づき職員数を削減しておりますが、依然として人口千人当たりの職員数は類似団体平均よりも多くなっており、引き続き定員管理計画の着実な実行により職員数の削減に努めます。物件費については、近年増加傾向にあるため、行政評価に基づく事業の

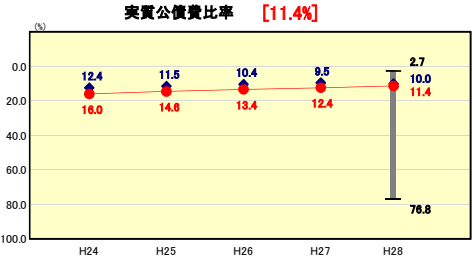
将来負担の状況



将来負担比率の分析欄

将来負担比率については、地方債現在高や一部事務組合に係る負担見込額などのウエイトが高く、徐々に改善されてきているものの、依然として類似団体平均と比較して27.2%も高い水準となっています。そのため、新規地方債の発行抑制などの取り組みにより、将来負担比率を軽減するよう努めます。

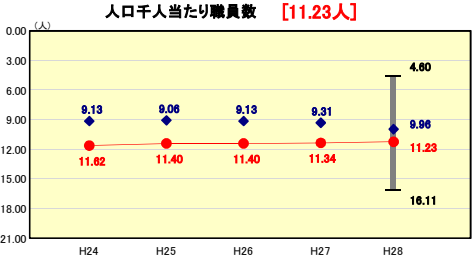
公債費負担の状況



実質公債費比率の分析欄

合併前の旧町村において、積極的に普通建設事業に取り組んできた結果、公債費は普通会計や生活排水処理事業特別会計などで高い水準で推移してきました。徐々に改善されているものの、平成28年度においては、実質公債費比率が1.4%と類似団体平均に比べ、依然として高い水準にあることから、普通建設事業の計画的実施による地方債の新規発行などにより、引き続き実質公債費比率の抑制に努めます。

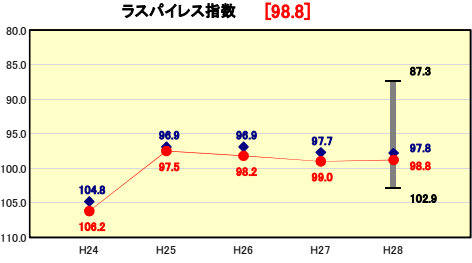
定員管理の状況



人口千人当たり職員数の分析欄

当市は、平成16年に旧6町村が合併したため、類似団体平均と比較して人口千人当たりの職員数が1.27人多くなっています。引き続き「雲南市定員管理計画」に基づき、計画的な職員数の削減を図りながら、合併効果を十分に発揮できるよう努めます。

給与水準 (国との比較)



ラスパイレス指数の分析欄

平成17年度より給与削減の取り組みを進め、平成28年度には、給料月額を職務に応じ△2.0%カットを実施するなど給与水準の抑制に努めているものの、類似団体平均を1.0ポイント上回る結果となりました。

(4)-1 市町村経常経費分析表(普通会計決算)

平成28年度

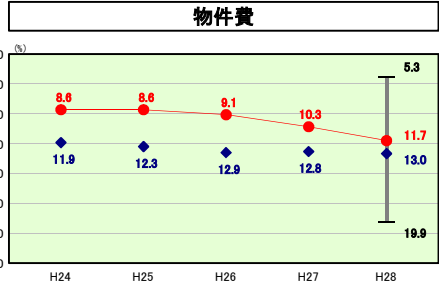
鳥根県雲南市

経常収支比率の分析

人口	39,973	人 (H29. 1. 1現在)	実 質 赤 字 比 率	-	%
うち日本人	39,755	人 (H29. 1. 1現在)	連 結 実 質 赤 字 比 率	-	%
面積	553.18	km ²	実 質 公 債 費 比 率	11.4	%
歳入総額	28,813,128	千円	未 来 負 担 比 率	81.8	%
歳出総額	28,367,695	千円	市 町 村 類 型	H24 I-O H25 I-O H26 I-O	
実質収支	380,674	千円	(年 度 毎)	H27 I-O H28 I-O	
標準財政規模	18,479,257	千円			
地方債現在高	33,709,934	千円			

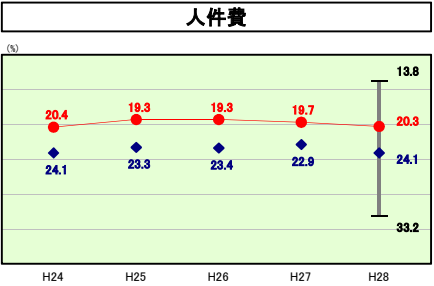


※ 市町村類型とは、人口および産業構造等により全国の市町村を35のグループに分類したものである。当該団体と同じグループに属する団体を類似団体と言う。
 ※ 住民基本台帳人口については、住民基本台帳関係年報の調査基準日変更に伴い、平成25年度以降、調査年度の1月1日現在の住民基本台帳に記載されている人口を記載。
 ※ 類似団体内順位、全国平均、各都道府県平均は、平成28年度決算の状況である。また類似団体が存在しない場合、類似団体内順位を表示しない。



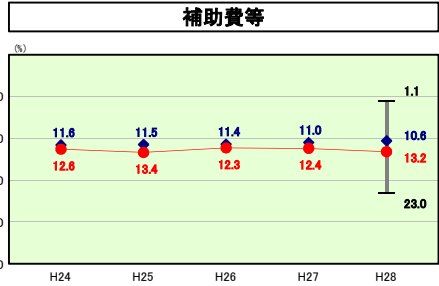
物件費の分析欄

物件費に係る経常収支比率は、類似団体平均に比べ低くなっていますが、人口1人当たりの決算額は類似団体や全国市町村の平均を上回っているため、事業の見直しや統合を図り、削減に努めます。



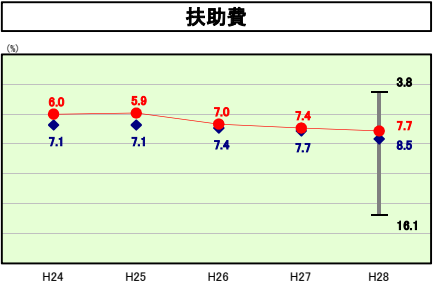
人件費の分析欄

類似団体平均と比較すると、人件費に係る経常収支比率は低くなっていますが、要因としては、消防業務やごみ処理業務を一部事務組合で行っていることなどが挙げられます。また、類似団体に比べ、人口千人当たりの職員数が多く、人口1人当たりの決算額も類似団体平均を上回っていることから、今後も定員管理計画に基づき、職員数の削減に努めます。



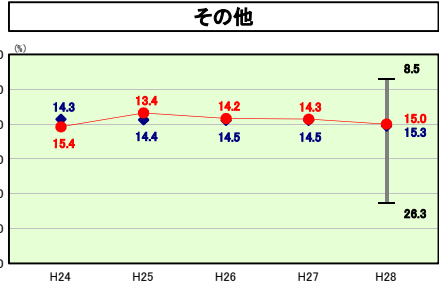
補助費等の分析欄

補助費等に係る経常収支比率や人口1人当たりの決算額が類似団体平均を上回っている要因としては、一部事務組合で実施している業務が比較的多いことや、各種団体への補助金が多額になっていることなどが挙げられます。今後も引き続き、補助金審査や一部事務組合へのヒアリングを実施しながら補助費等の削減に努めます。



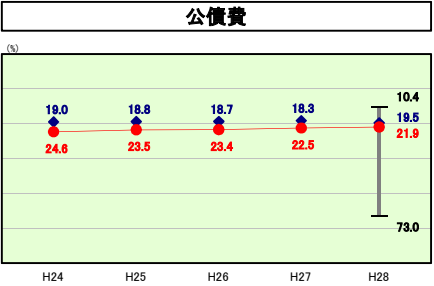
扶助費の分析欄

扶助費に係る経常収支比率は、0.3%上昇しました。これは、高齢化が進み、社会福祉費や老人福祉費の歳出決算額が膨らんでいることなどが挙げられます。



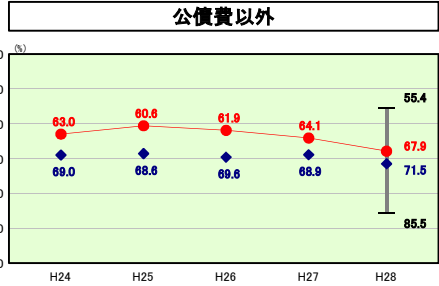
その他の分析欄

平成28年度におけるその他に係る経常収支比率は類似団体平均を僅かながら下回りました。したがって、今後も公営企業などの健全経営など、財政の健全化に努めます。



公債費の分析欄

これまで実施してきた普通建設事業の影響により、公債費に係る経常収支比率は類似団体平均を2.4%、人口1人当たり決算額においても類似団体や全国市町村の平均を大きく上回っており、公債費の負担は非常に重たいものになっております。また、実質公債費比率については、11.4%と類似団体の中では依然として高い状況にあります。そのため、中期財政計画や実施計画などに基づき、普通建設事業の計画的実施による地方債の発行と地方債償還のバランスを図り、公債費の抑制に努めます。



公債費以外の分析欄

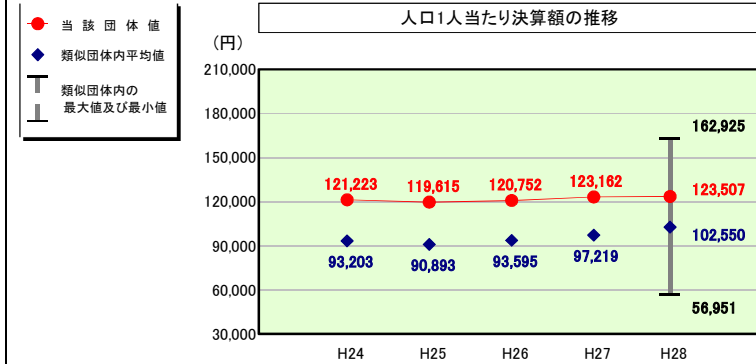
公債費以外に係る経常収支比率は、類似団体平均に比べ低くなっていますが、補助費等は高い水準となっています。補助費等の削減により、比率の改善に努めます。

(4)-2 市町村経常経費分析表(普通会計決算)

平成28年度

島根県雲南市

人件費及び人件費に準ずる費用の分析



人件費及び人件費に準ずる費用

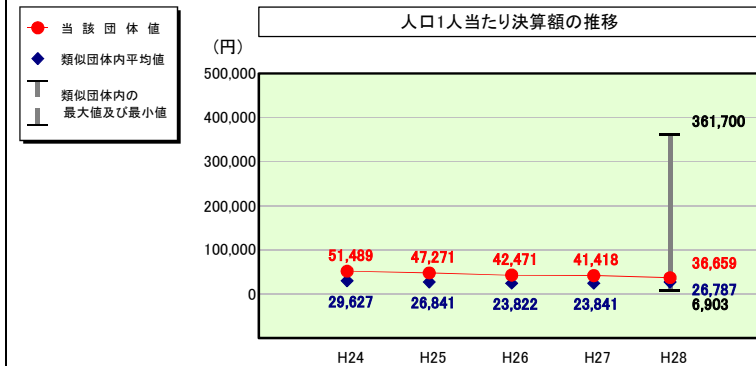
	当該団体決算額 (千円)	人口1人当たり決算額		
		当該団体(円)	類似団体平均(円)	対比(%)
人件費	4,236,404	105,982	88,814	19.3
賃金(物件費)	214,827	5,374	7,348	▲26.9
一部事務組合負担金(補助費等)	685,775	17,156	9,064	89.3
公営企業(法適)等に対する繰出し(補助費等)	-	-	917	-
公営企業(法適)等に対する繰出し(投資及び出資金・貸付金)	-	-	11	-
公営企業(法非適)等に対する繰出し(繰出金)	106,544	2,665	3,976	▲33.0
事業費支弁に係る職員の人件費(投資的経費)	79,011	1,977	2,094	▲5.6
▲退職金	▲385,633	▲9,647	▲9,674	▲0.3
合計	4,936,928	123,507	102,550	20.4

参考

	当該団体	類似団体平均	対比(差引)
人口1,000人当たり職員数(人)	11.23	9.96	1.27
ラスパイレース指数	98.8	97.8	1.0

(注) 住民基本台帳人口については、住民基本台帳関係年報の調査基準日変更に伴い、平成25年度以降、調査年度の1月1日現在の住民基本台帳に登録されている人口を記載。

公債費及び公債費に準ずる費用の分析

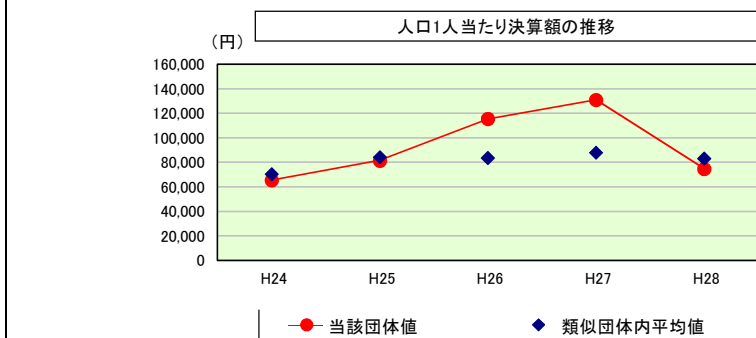


公債費及び公債費に準ずる費用(実質公債費比率の構成要素)

	当該団体決算額 (千円)	人口1人当たり決算額		
		当該団体(円)	類似団体平均(円)	対比(%)
元利償還金の額 (繰上償還額等を除く)	4,225,950	105,720	68,120	55.2
積立不足額を考慮して算定した額	-	-	-	-
満期一括償還地方債の一年当たりの元金償還金に相当するもの (年度割相当額)	-	-	13	-
公営企業に要する経費の財源とする地方債の償還の財源に 充てたと認められる繰入金	1,892,621	47,347	17,609	168.9
一部事務組合等の起こした地方債に充てたと認められる 補助金又は負担金	201,986	5,053	2,944	71.6
公債費に準ずる債務負担行為に係るもの	3,796	95	1,200	▲92.1
一時借入金利子 (同一団体における会計間の現金運用に係る利子は除く)	-	-	5	-
▲特定財源の額	▲114,396	▲2,862	▲3,946	▲27.5
▲地方債に係る元利償還金及び準元利償還金に要する経費として 普通交付税の額の算定に用いる基準財政需要額に算入された額	▲4,744,593	▲118,695	▲59,158	100.6
合計	1,465,364	36,659	26,787	36.9

※平成29年度中に市町村合併した団体で、合併前の団体ごとの決算に基づく実質公債費比率を算出していない団体については、グラフを表記しない。

(参考) 普通建設事業費の分析



普通建設事業費

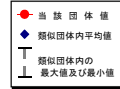
	当該団体決算額 (千円)	人口1人当たり決算額				
		当該団体(円)	増減率(%) (A)	類似団体平均(円)	増減率(%) (B)	(A)-(B)
H24	2,747,997	65,588	▲12.2	70,489	5.1	▲17.3
うち単独分	1,396,682	33,335	▲28.5	37,817	1.8	▲30.3
H25	3,389,804	81,552	24.3	84,389	19.7	4.6
うち単独分	2,002,930	48,187	44.6	44,339	17.2	27.4
H26	4,729,917	115,471	41.6	83,623	▲0.9	42.5
うち単独分	1,835,137	44,801	▲7.0	48,787	10.0	▲17.0
H27	5,304,426	131,009	13.5	87,974	5.2	8.3
うち単独分	1,604,771	39,635	▲11.5	48,183	▲1.2	▲10.3
H28	2,988,738	74,769	▲42.9	83,280	▲5.3	▲37.6
うち単独分	1,824,561	45,645	15.2	43,123	▲10.5	25.7
過去5年間平均	3,832,176	93,678	4.9	81,951	4.8	0.1
うち単独分	1,732,816	42,321	2.6	44,450	3.5	▲0.9

(5) 市町村性質別歳出決算分析表(住民一人当たりのコスト)

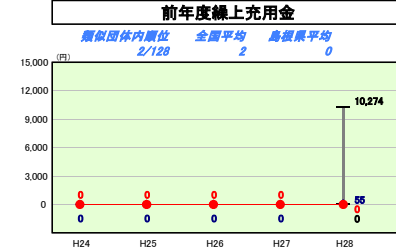
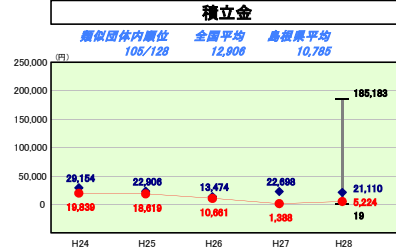
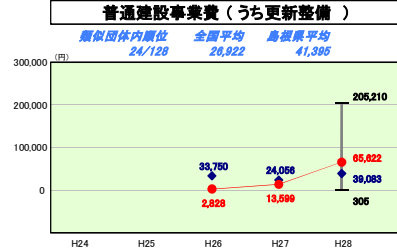
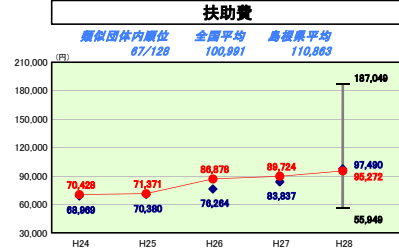
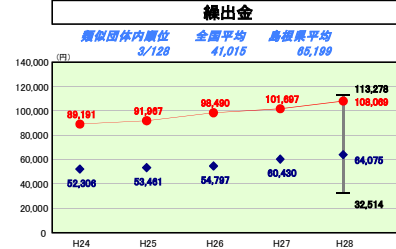
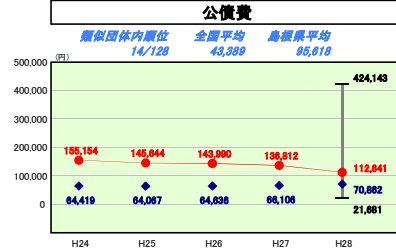
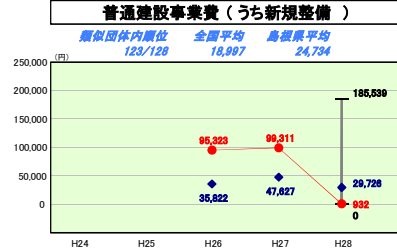
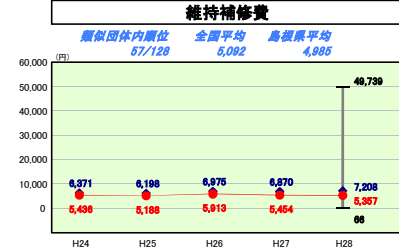
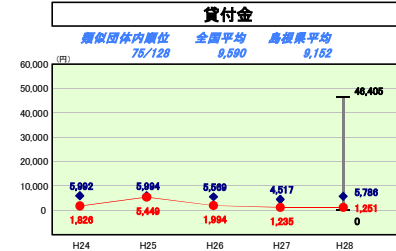
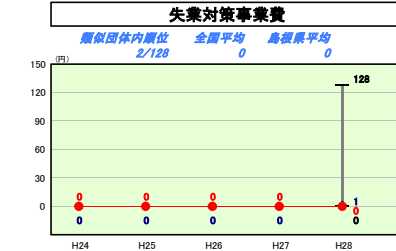
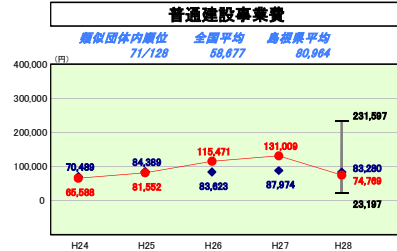
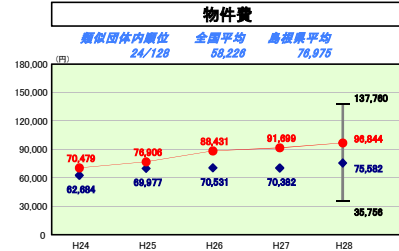
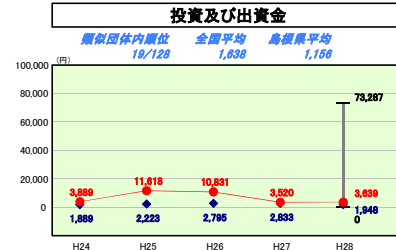
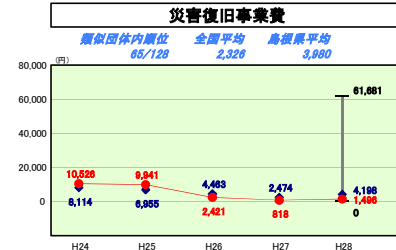
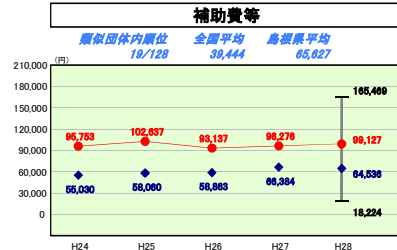
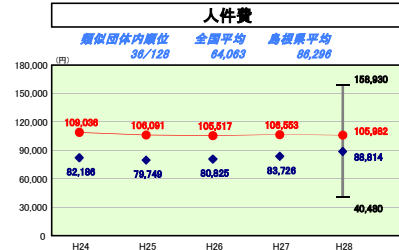
平成28年度

鳥根県雲南市

人口	39,973	人(H29.1.1現在)	実質赤字比率	-	%
うち日本人	39,755	人(H29.1.1現在)	通算実質赤字比率	-	%
面積	553.18	km ²	実質公債費比率	11.4	%
歳入総額	28,813,128	千円	得率負担比率	81.8	%
歳出総額	28,367,685	千円	市町村類型	H24 I-0 H25 I-0 H26 I-0	
実質収支	380,674	千円	(年度毎)	H27 I-0 H28 I-1	
標準財政規模	18,479,257	千円			
地方債償還高	33,709,934	千円			



※ 市町村類型とは、人口および産業構造等により全国の市町村を35のグループに分類したものである。当該団体と同じグループに属する団体を類似団体と言う。
 ※ 住民基本台帳人口については、住民基本台帳関係年報の調査基準日変更に伴い、平成25年度以降、調査年度の1月1日現在の住民基本台帳に登録されている人口を記載。
 ※ 類似団体内順位、全国平均、各都道府県平均は、平成28年度決算の状況である。また類似団体が存在しない場合、類似団体内順位を表示しない。



性質別歳出の分析

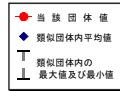
人件費については、類似団体平均に比べ、人口千人当たりの職員数が多いことにより、高い数値となっています。今後も「雲南市定員管理計画」に基づき、計画的に職員数の削減に努めます。
 また、公債費については、繰上償還(H28: 276,027千円)等により徐々に改善されてきましたが、これまで実施してきた普通建設事業の影響により、類似団体平均を大きく上回っています。中期財政計画や実施計画などに基づき計画的な普通建設事業の実施により、地方債の新規発行を抑制し、削減に努めます。
 全般的に、物件費や補助費等、多くの費目について、類似団体平均を上回っています。行財政改革実施計画や行政評価による事業の見直しや統合、補助金審査等による事業の選択、効率化を図り、歳出削減に努めます。

(6) 市町村目的別歳出決算分析表(住民一人当たりのコスト)

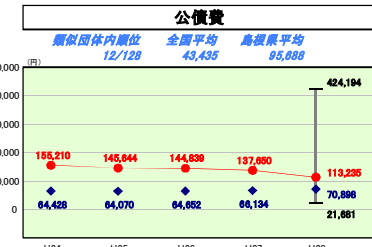
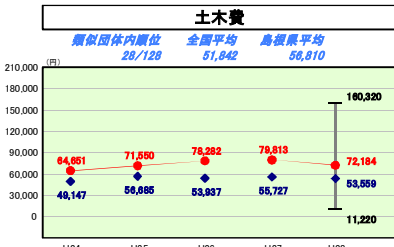
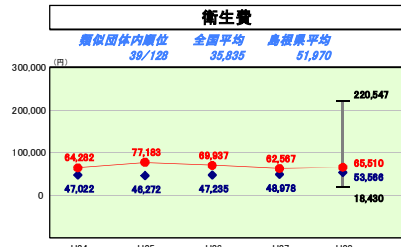
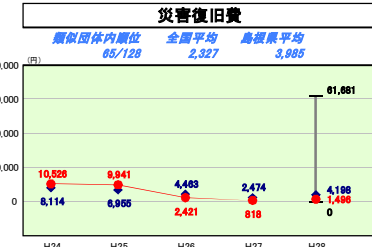
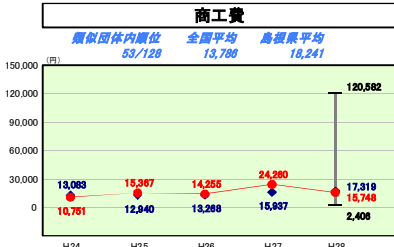
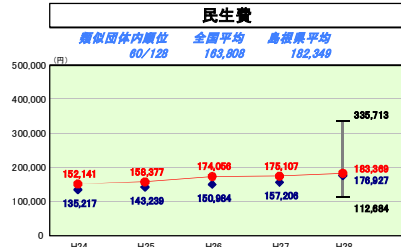
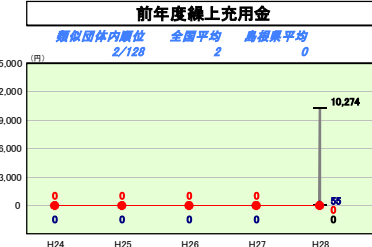
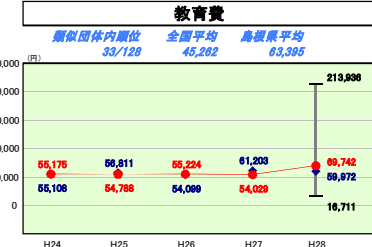
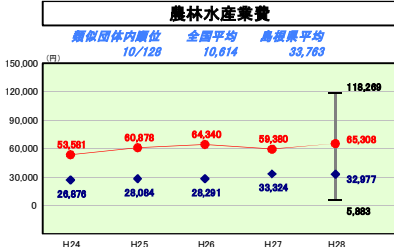
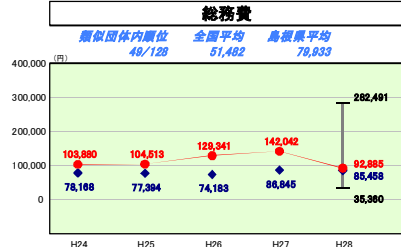
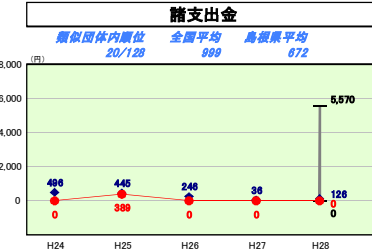
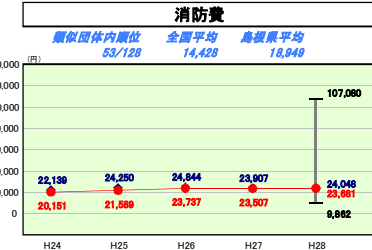
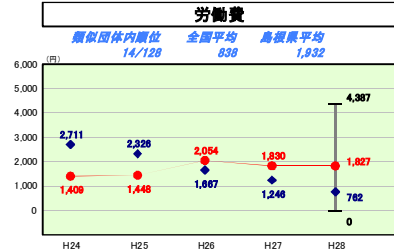
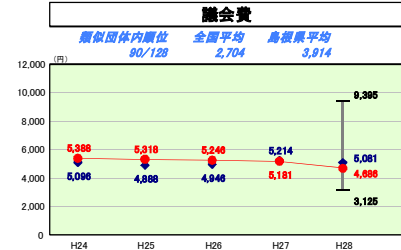
平成28年度

島根県雲南市

人口	39,973	人(H29.1.1現在)	実収赤字比率	-	%
うち日本人	39,766	人(H29.1.1現在)	通算実収赤字比率	-	%
面積	553.18	km ²	実収公債費比率	11.4	%
歳入総額	28,819,128	千円	将来負担比率	81.8	%
歳出総額	28,367,695	千円	市町村類型	H24 I-O H25 I-O H26 I-O	
実収収支	380,674	千円	(年度毎)	H27 I-O H28 I-1	
標準財政規模	18,479,257	千円			
地方債現在高	33,709,834	千円			



※ 市町村類型とは、人口および産業構造等により全国の市町村を35のグループに分類したものである。当該団体と同じグループに属する団体を類似団体と言う。
 ※ 住民基本台帳人口については、住民基本台帳関係年報の調査基準日変更に伴い、平成25年度以降、調査年度の1月1日現在の住民基本台帳に登録されている人口を記載。
 ※ 類似団体内順位、全国平均、各都道府県平均は、平成28年度決算の状況である。また類似団体が存在しない場合、類似団体内順位を表示しない。



目的別歳出の分析

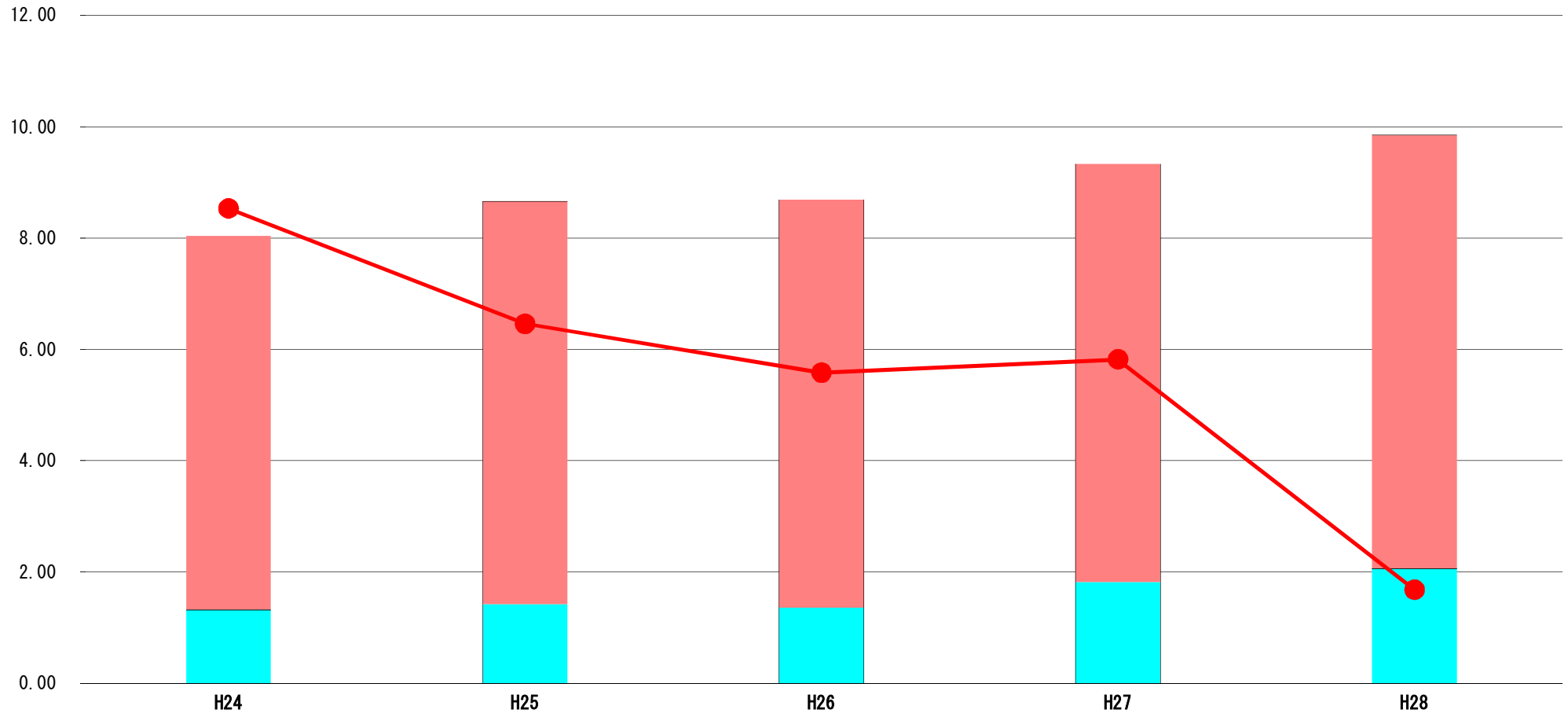
総務費が平成26年度129,341円、平成27年度142,042円と2か年にわたり急激に増加しているのは、平成26、27年度に整備した新庁舎建設によるものです。
 また、教育費が平成28年度69,742円と急激に増加しているのは、市内小中学校の空調整備や健康づくり拠点整備をはじめとした社会教育施設の整備によるものです。
 高齢化により、年々扶助費は増加しており、これに伴い、民生費も増加傾向にあります。今後この傾向は続くと思われます。
 公債費は、これまでの普通建設事業の影響や繰上償還により、数値は改善されていますが、依然として類似団体平均を上回っていることから、計画的に普通建設事業を行うことにより、地方債の新規発行を抑制し、削減に努めます。

(7) 実質収支比率等に係る経年分析（市町村）




平成28年度

島根県雲南市

標準財政規模比（%）



標準財政規模比（%）

区分	年度	H24	H25	H26	H27	H28
 財政調整基金残高		6.72	7.24	7.33	7.51	7.79
 実質収支額		1.32	1.42	1.36	1.82	2.06
 実質単年度収支		8.53	6.46	5.58	5.82	1.68

分析欄

財政調整基金残高は、平成19年度以降徐々に増加していますが、平成28年度は利子分のみ積み立てにより、標準財政規模に対する比率は前年度から微増となっています。

実質単年度収支については、人件費の抑制、補助費等の削減により、平成18年度以降黒字で推移しており、標準財政規模に対する比率も一定の比率を確保しています。

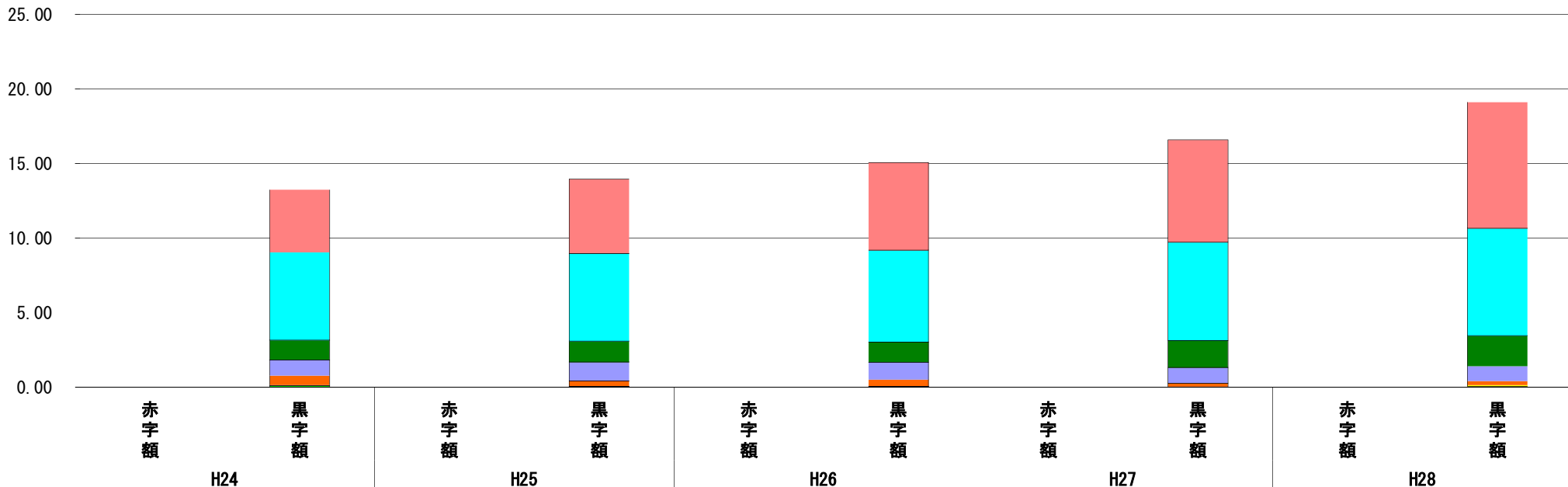
引き続き、人件費、物件費、補助費等の削減、計画的な地方債の発行などにより財政の健全化に努めます。

(8) 連結実質赤字比率に係る赤字・黒字の構成分析（市町村）

平成28年度

島根県雲南市

標準財政規模比（%）



標準財政規模比（%）

会計	年度	H24	H25	H26	H27	H28
病院事業会計		4.18	4.98	5.87	6.87	8.46
水道事業会計		5.91	5.88	6.18	6.59	7.21
一般会計		1.32	1.41	1.35	1.81	2.05
工業用水道事業会計		1.06	1.25	1.17	1.05	0.99
国民健康保険事業特別会計（事業勘定）		0.62	0.38	0.45	0.23	0.27
簡易水道事業特別会計		0.00	0.00	0.00	0.00	0.09
後期高齢者医療事業特別会計		0.04	0.04	0.03	0.03	0.04
生活排水処理事業特別会計		0.10	0.01	0.02	0.02	0.02
その他会計（赤字）		-	-	-	-	-
その他会計（黒字）		0.01	0.01	0.01	0.00	0.00

分析欄

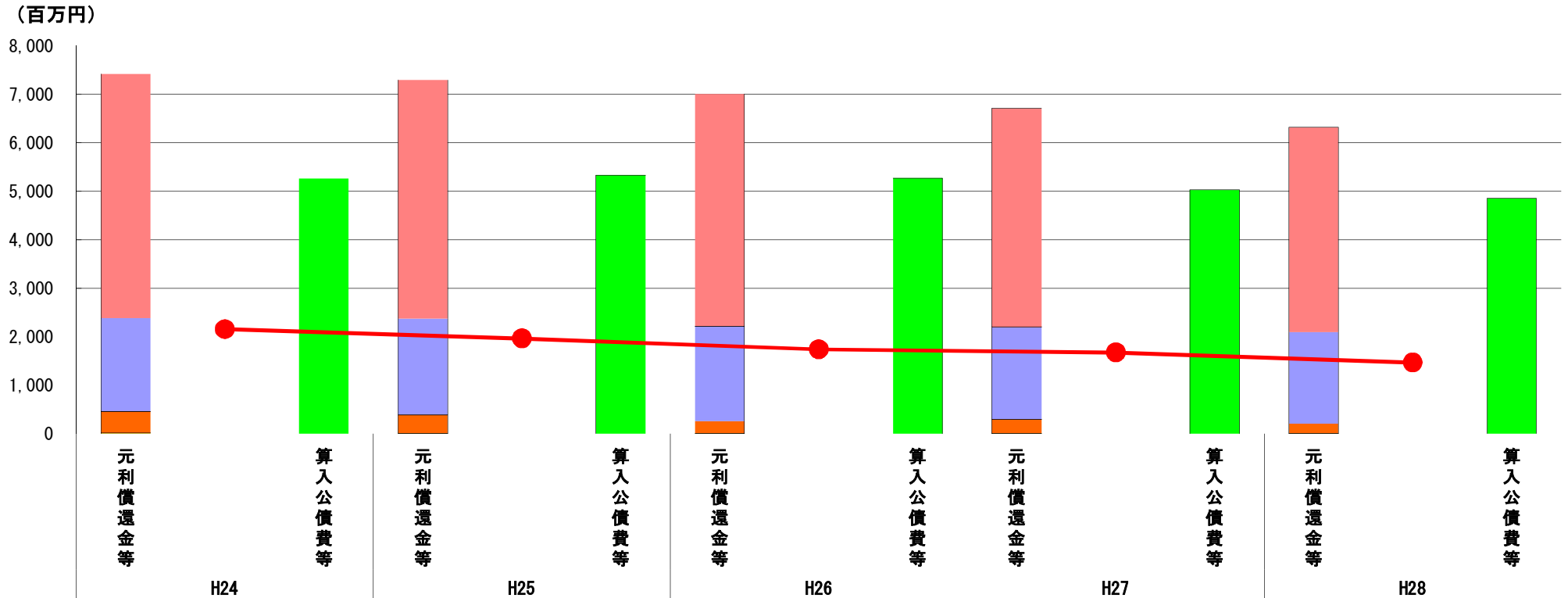
平成28年度は、全ての会計において経費の削減等を図ることにより黒字決算になりました。引き続き、人件費、物件費、補助費等の経費を削減し、財政の健全化に努めます。

※平成29年度中に市町村合併した団体で、合併前の団体ごとの決算に基づく連結実質赤字比率を算出していない団体については、グラフを表記しない。

(9) 実質公債費比率（分子）の構造（市町村）

平成28年度

島根県雲南市



(百万円)

分子の構造		年度	H24	H25	H26	H27	H28
元利償還金等(A)	元利償還金		5,038	4,925	4,795	4,510	4,226
	減債基金積立不足算定額		-	-	-	-	-
	満期一括償還地方債に係る年度割相当額		-	-	-	-	-
	公営企業債の元利償還金に対する繰入金		1,926	1,981	1,958	1,907	1,893
	組合等が起こした地方債の元利償還金に対する負担金等		451	383	254	290	202
	債務負担行為に基づく支出額		9	8	3	4	4
	一時借入金の利子		-	-	-	-	-
算入公債費等(B)	算入公債費等		5,267	5,332	5,270	5,034	4,858
(A) - (B)	実質公債費比率の分子		2,157	1,965	1,740	1,677	1,467

分析欄

中期財政計画や実施計画などに基づき、普通建設事業を縮減し、地方債の新規発行を抑制したり、政府資金の補償金免除線上償還制度を活用した線上償還の実施により、単年度元利償還額は減少傾向にあります。

また、平成23年度から病院事業が一部事務組合から市に移行されたことにより、組合等が起こした地方債の元利償還に対する負担金等が減少し、公営企業債の元利償還金に対する繰入金が一時的に増加しましたが、その後は毎年度減少傾向にあります。

算入公債費等については、有利な起債（過疎債、合併特例債）の活用により、交付税算入額は一定額を保っています。

今後も計画的な起債発行により、健全な財政運営に努めます。

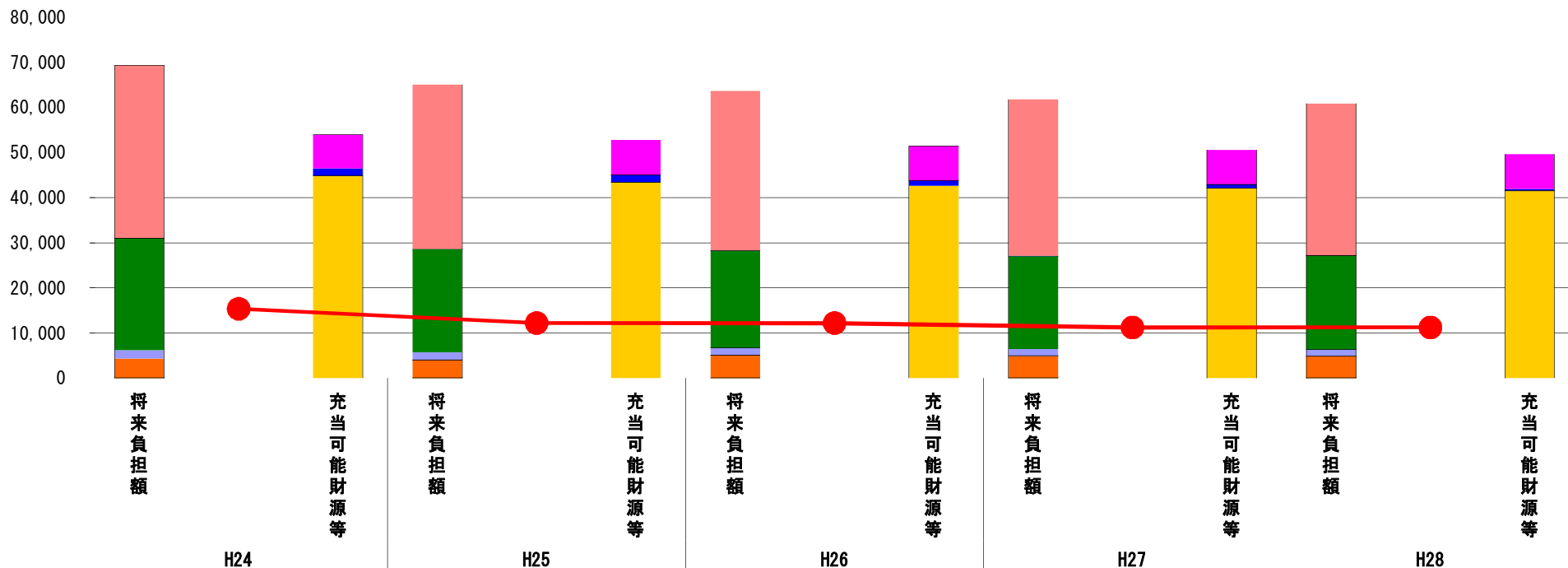
※平成29年度中に市町村合併した団体で、合併前の団体ごとの決算に基づく実質公債費比率を算出していない団体については、グラフを表記しない。

(10) 将来負担比率（分子）の構造（市町村）

平成28年度

島根県雲南市

(百万円)



(百万円)

分子の構造		年度	H24	H25	H26	H27	H28
将来負担額 (A)	一般会計に係る地方債の現在高		38,275	36,437	35,466	34,746	33,710
	債務負担行為に基づく支出予定額		94	17	14	12	10
	公営企業債等繰入見込額		24,814	22,864	21,444	20,603	20,789
	組合等負担等見込額		1,841	1,677	1,659	1,512	1,480
	退職手当負担見込額		4,329	4,054	5,054	4,929	4,878
	設立法人等の負債額等負担見込額		11	13	10	9	9
	うち、健全化法施行規則附則第三条に係る負担見込額		-	-	-	-	-
	連結実質赤字額		-	-	-	-	-
	組合等連結実質赤字額負担見込額		-	-	-	-	-
充当可能財源等 (B)	充当可能基金		7,469	7,824	7,691	7,667	7,703
	充当可能特定歳入		1,643	1,595	1,103	785	420
	基準財政需要額算入見込額		44,894	43,410	42,658	42,118	41,509
(A) - (B)	将来負担比率の分子		15,359	12,233	12,196	11,242	11,243

分析欄

中期財政計画や実施計画等に基づき、普通建設事業を縮減し、地方債の新規発行を抑制したり、地方債の繰上償還を積極的に行うことで地方債の削減に努めてきました。

また、一部事務組合においても、地方債の新規発行を抑制することで、将来負担の縮減を図ってきました。

平成23年度から病院事業が一部事務組合から市に移行されたことにより、組合負担等見込額が平成22年度と比較して半分以上に減少しています。

充当可能財源については、前年度と比較して特定財源、基準財政需要額算入見込額が減少していますが、一定額は確保しております。

今後も地方債の新規発行について計画的な発行などにより、将来の財政負担を軽減し、健全な財政運営に努めます。

※平成29年度中に市町村合併した団体で、合併前の団体ごとの決算に基づく将来負担比率を算出してない団体については、グラフを表記しない。

(11)市町村公会計指標分析／財政指標組合せ分析表

平成28年度

島根県雲南市

人口	39,973	人(H29.1.1現在)	実質赤字比率	-	%
うち日本人	39,755	人(H29.1.1現在)	連結実質赤字比率	-	%
面積	553.18	km ²	実質公債費比率	11.4	%
歳入総額	28,813,128	千円	将来負担比率	81.8	%
歳出総額	28,367,695	千円	市町村類型	H24 I-O H25 I-O H26 I-O	
実質収支	380,674	千円	(年度毎)	H27 I-O H28 I-1	
標準財政規模	18,479,257	千円			
地方債現在高	33,709,934	千円			

● 当該団体値
◆ 類似団体内平均値

- ※ 有形固定資産減価償却率は平成30年1月1日時点で固定資産台帳を整備済みの団体について、数値を記載している。
- ※ 市町村類型とは、人口および産業構造等により全国の市町村を35のグループに分類したものである。当該団体と同じグループに属する団体を類似団体と言う。
- ※ 住民基本台帳人口については、住民基本台帳関係年報の調査基準日変更に伴い、平成25年度以降、調査年度の1月1日現在の住民基本台帳に記載されている人口を記載。
- ※ 類似団体内順位、全国平均、各都道府県平均は、平成28年度決算の状況である。また類似団体が存在しない場合、類似団体内順位を表示しない。

<p>有形固定資産減価償却率</p> <p>有形固定資産減価償却率 [-]</p> <p>類似団体内順位 -/-</p> <p>全国平均 57.8</p> <p>島根県平均 52.8</p> <p>固定資産台帳整備中・未整備</p> <p>有形固定資産減価償却率の分析欄</p>	<p>債務償還可能年数</p> <p>債務償還可能年数 [-]</p> <p>算出式精査中のため、出力対象外</p> <p>債務償還可能年数の分析欄</p>
--	---

将来負担比率及び有形固定資産減価償却率の組合せによる分析

将来負担比率と有形固定資産減価償却率の推移

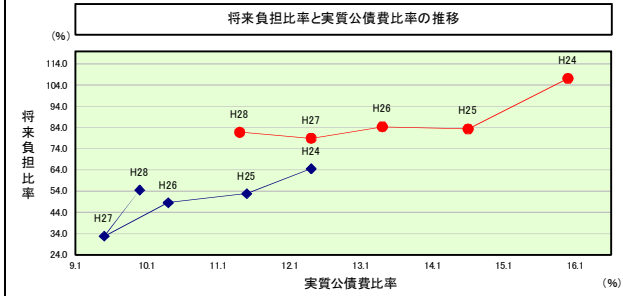
固定資産台帳整備中・未整備

分析欄

		H24	H25	H26	H27	H28
当該団体値	将来負担比率	/	/	/	/	/
	有形固定資産減価償却率	/	/	/	/	/
類似団体内平均値	将来負担比率	/	/	/	/	/
	有形固定資産減価償却率	/	/	/	/	/

(参考)

将来負担比率及び実質公債費比率の組合せによる分析



分析欄

繰上償還による地方債残高、元利償還金の減少により、将来負担比率、実質公債費比率ともに減少傾向ではありますが、類似団体内平均値と比較すると以前高い水準となっていることから、計画的な新規地方債の発行と起債償還とのバランスを図りながら、比率の抑制に努めます。

(参考)

		H24	H25	H26	H27	H28
当該団体値	将来負担比率	107.1	83.4	84.3	79.0	81.8
	実質公債費比率	16.0	14.6	13.4	12.4	11.4
類似団体内平均値	将来負担比率	64.6	52.8	48.6	32.8	54.6
	実質公債費比率	12.4	11.5	10.4	9.5	10.0

(12)-1市町村施設類型別ストック情報分析表①

平成28年度

鳥根県豊南市

人口	30,973	人(28.1.1現在)	実収赤字比率	-	%
うち日本人	30,755	人(28.1.1現在)	運給実収赤字比率	-	%
面積	553.18	km ²	実収公債費比率	11.4	%
歳入総額	28,813,128	千円	将来負担比率	81.8	%
歳出総額	28,367,666	千円	市町村類型	H24 I-O H25 I-O H26 I-O	
実収収支	380,674	千円	(年度毎)	H27 I-O H28 I-1	
標準財政規模	18,479,257	千円			
地方債残高	33,709,934	千円			

※ 平成30年1月1日時点で固定資産台帳を整備済みの団体について、数値を記載している。

※ 市町村類型とは、人口および産業構造等により全国の市町村を35のグループに分類したものである。当該団体と同じグループに属する団体を類似団体と言う。

※ 住民基本台帳人口については、住民基本台帳関係年報の調査基準日変更に伴い、平成25年度以降、調査年度の1月1日現在の住民基本台帳に登録されている人口を記載。

※ 類似団体内順位、全国平均、各都道府県平均は、平成28年度決算の状況である。また類似団体が存在しない場合、類似団体内順位を表示しない。

固定資産台帳整備中・未整備

施設情報の分析書

(12)-2市町村施設類型別ストック情報分析表②

平成28年度

鳥根県豊南市

人口	30,973	人(28.1.1現在)	実算赤字比率	-	%
うち日本人	30,755	人(28.1.1現在)	運給実算赤字比率	-	%
面積	553.18	km ²	実算公債費比率	11.4	%
歳入総額	28,813,128	千円	将来負担比率	81.8	%
歳出総額	28,367,666	千円	市町村類型	H24 I-O H25 I-O H26 I-O	
実算収支	380,674	千円	(年度毎)	H27 I-O H28 I-1	
標準財政規模	18,479,257	千円			
地方債残高	33,709,934	千円			

※ 平成30年1月1日時点で固定資産台帳を整備済みの団体について、数値を記載している。

※ 市町村類型とは、人口および産業構造等により全国の市町村を35のグループに分類したものである。当該団体と同じグループに属する団体を類似団体と言う。

※ 住民基本台帳人口については、住民基本台帳関係年報の調査基準日変更に伴い、平成25年度以降、調査年度の1月1日現在の住民基本台帳に登録されている人口を記載。

※ 類似団体内順位、全国平均、各都道府県平均は、平成28年度決算の状況である。また類似団体が存在しない場合、類似団体内順位を表示しない。

固定資産台帳整備中・未整備

施設情報の分析書