

# 令和3年度

## 雲南市当初予算資料

一般会計予算の概要	1P
一般会計予算額の推移、財調・減債基金繰入額の推移	3P
施策別一覧表	4P
会計別予算額一覧	5P
一般会計当初予算款別集計表	6P
一般会計当初予算款別構成比	8P
一般会計当初予算性質別歳出内訳	9P
特別会計繰出金・一部事務組合負担金等予算額一覧	10P
基金充当事業一覧	11P
基金の状況	12P
普通建設事業	13P
主要事業等一覧	16P

# 令和3年度雲南市当初予算案の概要

## 1 基本的考え方

令和3年度当初予算については、骨格予算により編成しました。骨格予算の編成にあたっては、市民生活への影響を最小限にとどめるため、継続事業等については極力予算化に努めています。

新規事業等については、補正予算により対応することとしています。

また、新型コロナウイルス感染症に対応するための予算については、ワクチンの接種のために必要な経費や、感染拡大防止対策、市内経済対策に係る経費について、所要額を盛り込んでいます。

## 2 一般会計の予算規模等

一般会計予算規模	273億7,000万円	対前年度	△20億円 (△6.8%)
<b>主な歳入</b>			
市税	37億1,480万円	対前年度	△1億7,953万円 (△4.6%)
地方交付税等 (臨時財政対策債を含む)	137億3,000万円	対前年度	+5億6,000万円 (+4.3%)
地方債 (臨時財政対策債を除く)	21億3,090万円	対前年度	△25億1,120万円 (△54.1%)
財政調整・減債基金繰入金	6億円	対前年度	△2億3,000万円 (△27.7%)

<b>主な歳出</b>			
普通建設事業費	26億7,938万円	対前年度	△18億956万円 (△40.3%)
公債費	38億55万円	対前年度	△1億5,455万円 (△3.9%)
補助費等 (一部事務組合等負担金、各種負担金、補助金等)	51億9,000万円	対前年度	△5億4,050万円 (△9.4%)
繰出金	27億8,254万円	対前年度	+859万円 (+0.3%)
人件費	43億3,901万円	対前年度	△8,513万円 (△1.9%)
扶助費	35億2,448万円	対前年度	△7,458万円 (△2.1%)

## 3 主な新規・拡充事業

### みんなで築くまち《協働・行政経営》

加茂交流センター整備事業	498,742千円
ふるさと納税推進事業	141,340千円
官民連携による健康なコミュニティづくり可能性調査事業	19,040千円
公共施設解体撤去事業	11,572千円
宅地購入補助金	5,000千円

### 安全・安心で快適なまち《定住環境》

高速道路整備関連事業	481,536千円
地籍調査事業	161,422千円
道路構造物長寿命化事業	112,300千円
交付金道路整備事業	95,500千円
消防機器整備事業	37,251千円
県営住宅取得事業	32,481千円
三刀屋木次IC周辺地区都市再生整備計画事業	28,700千円
デジタル防災無線管理事業	25,390千円
除雪施設整備事業	20,000千円
避難所等感染症対策事業	5,000千円

### 支えあい健やかに暮らせるまち《保健・医療・福祉》

新型コロナウイルスワクチン接種対策事業	168,498 千円
加茂こども園保育業務委託事業	165,656 千円
放課後児童対策事業（委託）	80,690 千円
地域包括支援センター委託事業	54,003 千円
移動支援事業	24,495 千円
雲南市シルバー人材センター補助金	14,714 千円
生活支援体制整備事業	6,415 千円
児童福祉施設整備事業	6,000 千円
新型コロナウイルス感染症緊急包括支援補助金	5,200 千円
高齢者の保健事業と介護予防の一体的実施事業	1,363 千円

### ふるさとを学び育つまち《教育・文化》

学校支援員配置事業	44,596 千円
地域とともにある学校づくり推進事業	22,384 千円
永井隆記念館管理事業	11,933 千円
スクールバス整備事業	10,244 千円
児童生徒タブレット活用推進事業	6,902 千円
雲南コミュニティハイスクールコンソーシアム補助金	2,252 千円

### 挑戦し活力を生みだすまち《産業》

畜産・酪農収益力強化整備等特別対策事業施設整備事業補助金	61,345 千円
農業水路等長寿命化・防災減災事業	58,900 千円
企業立地促進対策事業	41,030 千円
森林整備・木材利用促進等事業	39,597 千円
消費喚起・販売促進活動等支援事業	22,100 千円
宿泊・観光消費喚起支援事業	8,855 千円
集落営農体制強化スピードアップ事業補助金	2,723 千円

### その他

衆議院議員選挙（人件費含む）	40,902 千円
公共施設小規模修繕事業	30,000 千円

## 4 主な投資的事業

### **【一般会計】**

加茂交流センター整備事業	498,742 千円
高速道路整備関連事業	481,536 千円
起債道路整備事業	159,500 千円
分庁舎施設整備事業	139,588 千円
公営住宅建設事業	137,360 千円

### **【特別会計】**

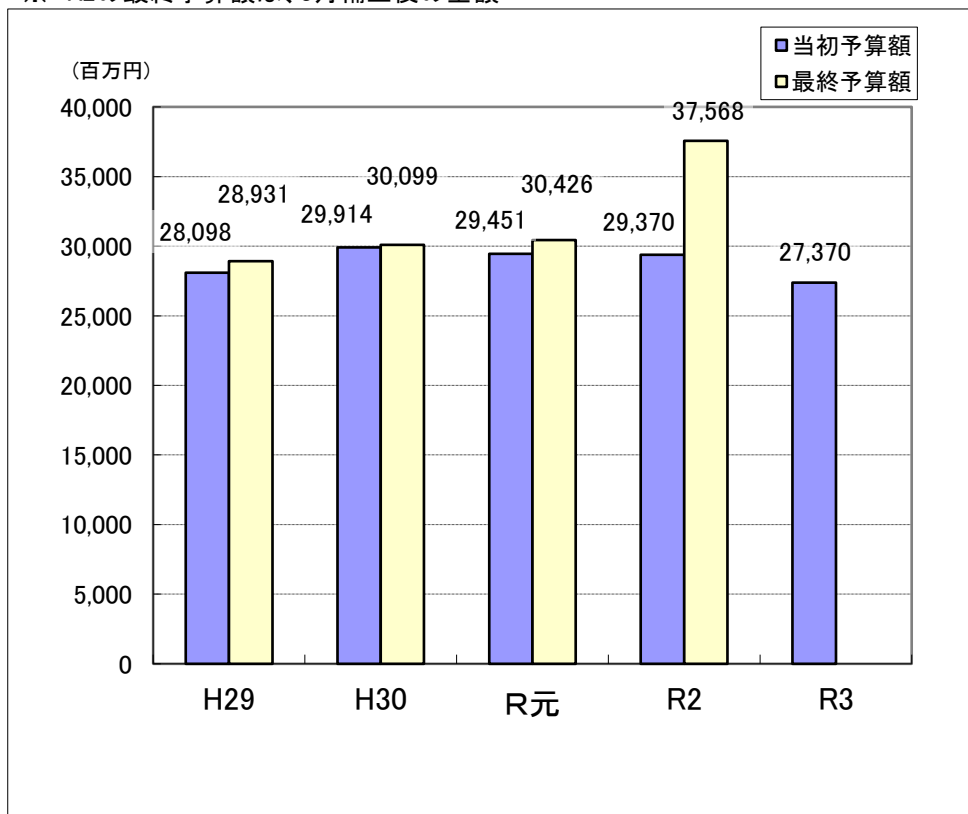
特定地域生活排水処理施設整備事業	40,000 千円
雲南市地区施設整備事業	5,000 千円

## 一般会計予算額の推移

(単位:百万円)

区分	H29	H30	R元	R2	R3
当初予算額	28,098	29,914	29,451	29,370	27,370
対前年増減率	-0.4%	6.5%	-1.5%	-0.3%	-6.8%
最終予算額	28,931	30,099	30,426	37,568	
対前年増減率	-2.5%	4.0%	1.1%	23.5%	

※ R2の最終予算額は、3月補正後の金額

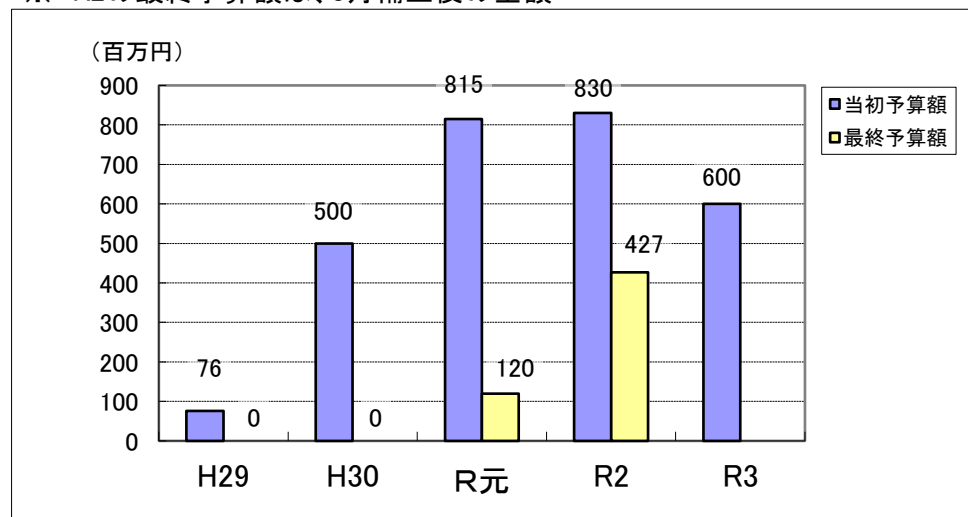


## 財政調整基金・減債基金繰入額の推移

(単位:百万円)

区分	H29	H30	R元	R2	R3
当初予算額	76	500	815	830	600
対前年増減率	皆増	557.9%	63.0%	1.8%	-27.7%
最終予算額	0	0	120	427	
対前年増減率	0.0%	0.0%	皆増	255.8%	

※ R2の最終予算額は、3月補正後の金額



令和3年度当初予算 施策別一覧表【前年度比較 一般会計】

(単位:千円)

No.	施策名	R3当初予算		R2当初予算		比較増減		増減率	
		事業費	一般財源	事業費	一般財源	事業費	一般財源	事業費	一般財源
みんなで築くまち<<協働・行政経営>>		2,314,962	761,047	1,928,900	743,358	386,062	17,689	20.0%	2.4%
1	市民が主役のまちづくりの推進	1,011,829	111,947	511,796	107,883	500,033	4,064	97.7%	3.8%
2	移住・定住の推進	35,904	14,813	32,477	6,894	3,427	7,919	10.6%	114.9%
3	市民と行政の情報の共有化	13,772	8,558	28,469	7,597	△14,697	961	-51.6%	12.6%
4	男女共同参画の推進	1,004	1,004	1,026	1,026	△22	△22	-2.1%	-2.1%
5	時代にあった行政サービスの実現	775,858	579,054	949,119	570,322	△173,261	8,732	-18.3%	1.5%
6	職員の育成	12,730	9,221	12,545	9,162	185	59	1.5%	0.6%
7	計画的なまちづくり	249,365	4,027	201,082	3,473	48,283	554	24.0%	16.0%
8	健全財政の維持	214,500	32,423	192,386	37,001	22,114	△4,578	11.5%	-12.4%
安全・安心で快適なまち<<定住環境>>		6,016,619	4,048,598	7,554,378	4,088,889	△1,537,759	△40,291	-20.4%	-1.0%
9	都市・住まいづくりと土地利用の推進	665,827	124,652	571,828	98,087	93,999	26,565	16.4%	27.1%
10	環境の保全・創造	774,693	655,432	1,234,287	664,337	△459,594	△8,905	-37.2%	-1.3%
11	地域情報化の推進	99,213	71,655	103,470	52,759	△4,257	18,896	-4.1%	35.8%
12	道路の整備	1,226,543	214,770	1,054,981	221,289	171,562	△6,519	16.3%	-2.9%
13	公共交通ネットワークの充実	249,635	212,899	278,485	213,822	△28,850	△923	-10.4%	-0.4%
14	上水道の整備	427,482	410,882	422,083	416,083	5,399	△5,201	1.3%	-1.2%
15	下水道の整備	1,482,156	1,477,654	1,530,074	1,525,658	△47,918	△48,004	-3.1%	-3.1%
16	消防・防災対策の推進	1,071,379	862,908	2,340,057	879,166	△1,268,678	△16,258	-54.2%	-1.8%
17	交通安全の推進	13,321	13,321	13,356	13,356	△35	△35	-0.3%	-0.3%
18	防犯対策・消費者自立支援の推進	6,370	4,425	5,757	4,332	613	93	10.6%	2.1%
支えあい健やかに暮らせるまち<<保健・医療・福祉>>		7,779,965	4,683,425	8,079,535	4,525,390	△299,570	158,035	-3.7%	3.5%
19	地域医療の充実	2,039,126	1,695,288	2,057,392	1,706,172	△18,266	△10,884	-0.9%	-0.6%
20	健康づくりの推進	333,531	151,155	166,414	153,687	167,117	△2,532	100.4%	-1.6%
21	高齢者福祉の充実	1,182,981	1,007,484	1,161,490	1,003,666	21,491	3,818	1.9%	0.4%
22	障がい者(児)福祉の充実	1,414,670	417,871	1,411,464	419,897	3,206	△2,026	0.2%	-0.5%
23	生活困窮者の支援	286,825	76,683	296,204	77,015	△9,379	△332	-3.2%	-0.4%
24	地域福祉の充実	236,128	214,909	237,004	215,907	△876	△998	-0.4%	-0.5%
25	子育て支援の充実	2,286,704	1,120,035	2,749,567	949,046	△462,863	170,989	-16.8%	18.0%
ふるさとを学び育つまち<<教育・文化>>		1,758,074	1,253,957	2,068,707	1,192,215	△310,633	61,742	-15.0%	5.2%
26	学校教育の充実	1,263,756	878,736	1,214,126	818,249	49,630	60,487	4.1%	7.4%
27	生涯学習の推進	174,671	162,430	174,950	156,824	△279	5,606	-0.2%	3.6%
28	青少年健全育成の推進	33,498	3,418	31,635	4,418	1,863	△1,000	5.9%	-22.6%
29	平和と人権の尊重	32,267	22,259	386,460	20,080	△354,193	2,179	-91.7%	10.9%
30	生涯スポーツの振興	139,906	136,173	142,179	141,631	△2,273	△5,458	-1.6%	-3.9%
31	地域文化の振興	113,976	50,941	119,357	51,013	△5,381	△72	-4.5%	-0.1%
挑戦し活力を産みだすまち<<産業>>		1,529,438	643,372	1,489,620	659,383	39,818	△16,011	2.7%	-2.4%
32	起業・就業支援の充実	15,643	14,093	16,685	14,977	△1,042	△884	-6.2%	-5.9%
33	地域資源を活かした産業の創出	21,017	2,506	25,083	7,499	△4,066	△4,993	-16.2%	-66.6%
34	農業の振興	928,499	285,390	900,875	298,853	27,624	△13,463	3.1%	-4.5%
35	林業の振興	137,313	84,554	150,395	83,990	△13,082	564	-8.7%	0.7%
36	観光の振興	224,348	196,207	232,346	188,117	△7,998	8,090	-3.4%	4.3%
37	商工業の振興	202,618	60,622	164,236	65,947	38,382	△5,325	23.4%	-8.1%
施策枠外		7,970,942	7,775,104	8,248,860	8,050,460	△277,918	△275,356	-3.4%	-3.4%
-	議会、監査委員会、公平委員会、選挙	68,593	27,690	88,278	88,277	△19,685	△60,587	-22.3%	-68.6%
-	公債費	3,800,598	3,765,733	3,955,144	3,882,942	△154,546	△117,209	-3.9%	-3.0%
-	職員等 person 費	4,081,751	3,961,681	4,185,438	4,059,241	△103,687	△97,560	-2.5%	-2.4%
-	予備費	20,000	20,000	20,000	20,000	0	0	0.0%	0.0%
合 計		27,370,000	19,165,503	29,370,000	19,259,695	△2,000,000	△94,192	-6.8%	-0.5%

## 令和3年度 会計別当初予算額一覧

(単位:千円、%)

会 計 名	R3年度予算額	R2年度予算額	増 減	増減率	備 考
一般会計	27,370,000	29,370,000	△ 2,000,000	△ 6.8	
国民健康保険事業特別会計	4,271,500	4,267,700	3,800	0.1	
後期高齢者医療事業特別会計	1,177,000	1,158,000	19,000	1.6	
農業労働災害共済事業特別会計	4,300	4,300	0	0.0	
生活排水処理事業特別会計	1,322,000	1,345,000	△ 23,000	△ 1.7	
財産区特別会計	458	400	58	14.5	
計	34,145,258	36,145,400	△ 2,000,142	△ 5.5	

## 令和3年度一般会計当初予算款別集計表

歳入

(単位:千円、%)

款	R3年度予算額		R2年度予算額		増減	
	A	構成比	A	構成比	A-B	増減率
5 市 税	3,714,801	13.6	3,894,327	13.3	△ 179,526	△ 4.6
10 地 方 譲 与 税	216,000	0.8	295,000	1.0	△ 79,000	△ 26.8
15 利 子 割 交 付 金	5,000	0.0	5,000	0.0	0	0.0
17 配 当 割 交 付 金	12,000	0.0	13,000	0.1	△ 1,000	△ 7.7
18 株 式 等 譲 渡 所 得 割 交 付 金	11,000	0.0	7,000	0.0	4,000	57.1
20 地 方 消 費 税 交 付 金	650,000	2.4	796,000	2.7	△ 146,000	△ 18.3
25 ゴルフ場利用税交付金	7,000	0.0	7,000	0.0	0	0.0
31 自動車税環境性能割交付金	17,000	0.1	14,000	0.1	3,000	21.4
32 法 人 事 業 税 交 付 金	52,000	0.2	44,000	0.2	8,000	18.2
35 地 方 特 例 交 付 金	16,000	0.1	12,000	0.0	4,000	33.3
40 地 方 交 付 税	13,030,000	47.6	12,670,000	43.1	360,000	2.8
普通交付税	11,680,000	42.7	11,320,000	38.5	360,000	3.2
特別交付税	1,350,000	4.9	1,350,000	4.6	0	0.0
45 交通安全対策特別交付金	4,000	0.0	4,000	0.0	0	0.0
50 分 担 金 及 び 負 担 金	285,376	1.1	252,798	0.9	32,578	12.9
55 使 用 料 及 び 手 数 料	267,046	1.0	274,854	0.9	△ 7,808	△ 2.8
60 国 庫 支 出 金	2,573,689	9.4	1,953,604	6.7	620,085	31.7
65 県 支 出 金	1,743,981	6.4	1,732,484	5.9	11,497	0.7
70 財 産 収 入	24,101	0.1	25,732	0.1	△ 1,631	△ 6.3
75 寄 附 金	252,500	0.9	216,390	0.7	36,110	16.7
80 繰 入 金	1,049,294	3.8	1,331,379	4.5	△ 282,085	△ 21.2
うち財調・減債基金繰入金	600,000	2.2	830,000	2.8	△ 230,000	△ 27.7
85 繰 越 金	10,000	0.0	10,000	0.0	0	0.0
90 諸 収 入	598,312	2.2	669,332	2.3	△ 71,020	△ 10.6
95 市 債	2,830,900	10.3	5,142,100	17.5	△ 2,311,200	△ 44.9
うち臨時財政対策債	700,000	2.6	500,000	1.8	200,000	40.0
歳入合計	27,370,000	100.0	29,370,000	100.0	△ 2,000,000	△ 6.8

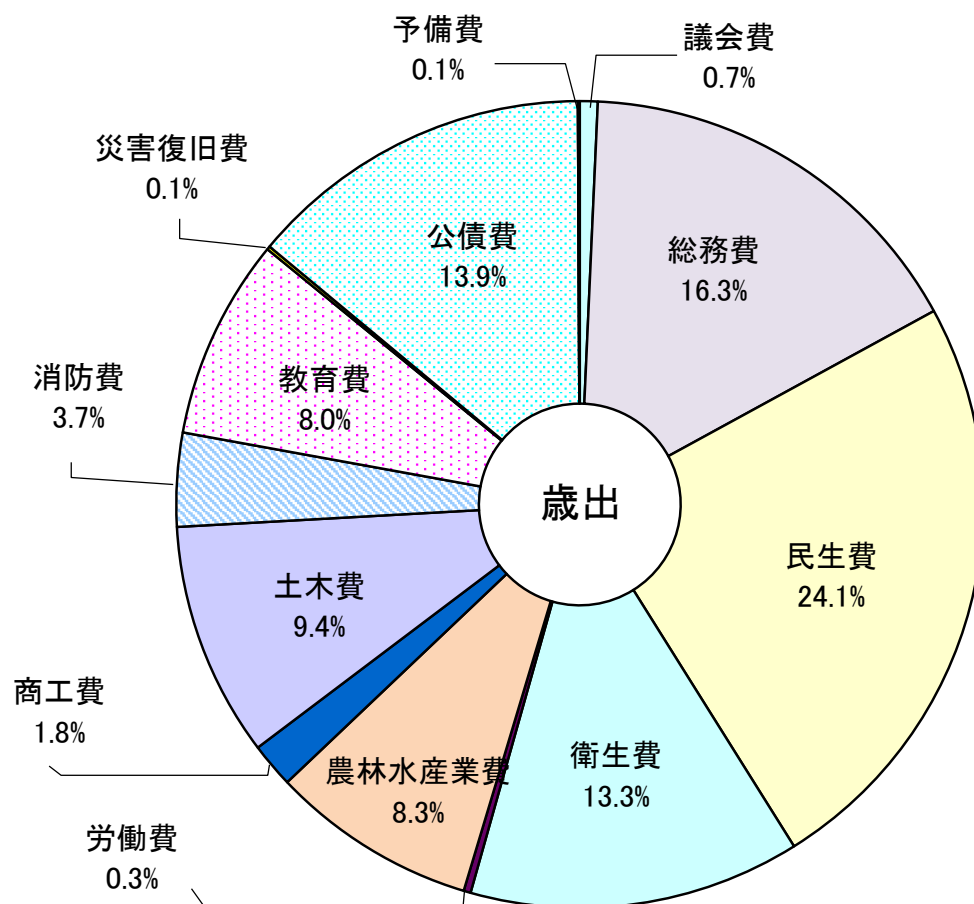
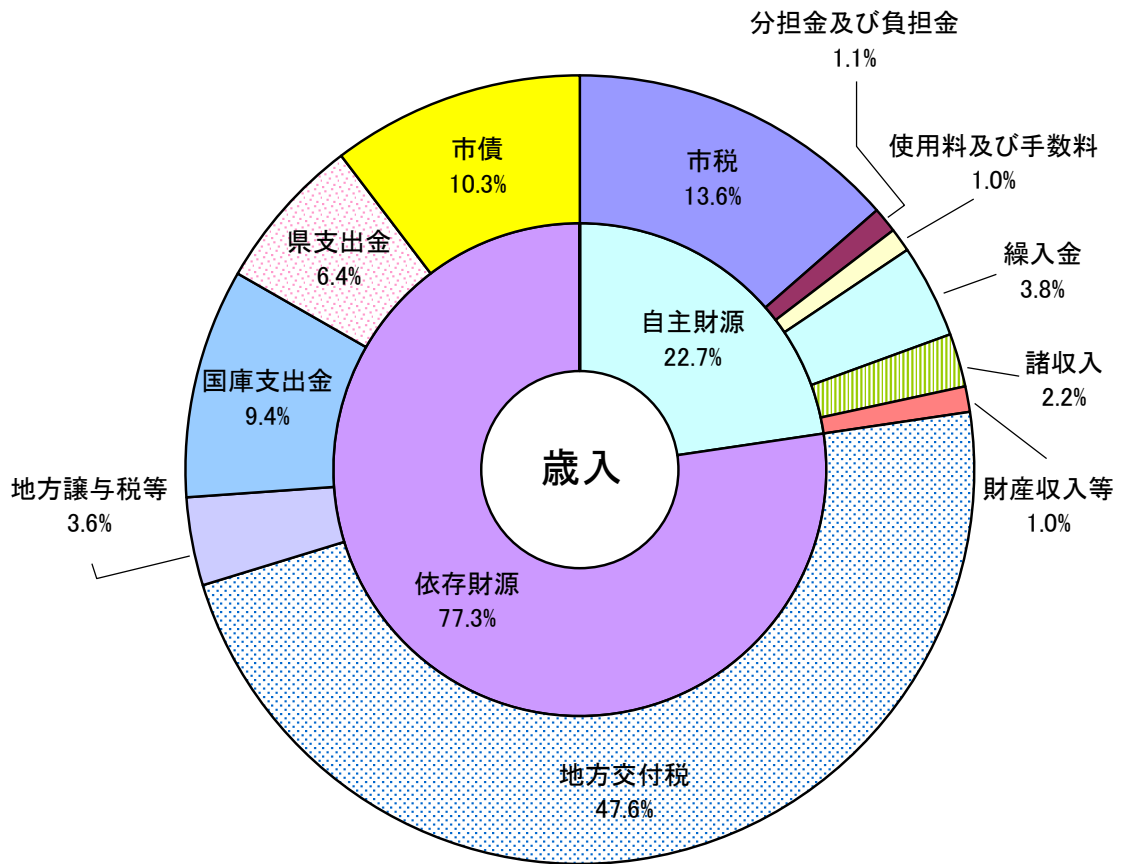
## 歳出

(単位:千円、%)

款	R3年度予算額		R2年度予算額		増減	
	A	構成比	A	構成比	A-B	増減率
5 議会費	195,419	0.7	205,693	0.7	△ 10,274	△ 5.0
10 総務費	4,468,398	16.3	4,071,689	13.8	396,709	9.7
15 民生費	6,582,745	24.1	7,073,509	24.1	△ 490,764	△ 6.9
20 衛生費	3,632,936	13.3	3,990,591	13.6	△ 357,655	△ 9.0
25 労働費	77,027	0.3	78,804	0.3	△ 1,777	△ 2.3
30 農林水産業費	2,262,769	8.3	2,241,336	7.6	21,433	1.0
35 商工費	490,568	1.8	471,371	1.6	19,197	4.1
40 土木費	2,574,988	9.4	2,375,969	8.1	199,019	8.4
45 消防費	1,025,690	3.7	2,301,976	7.8	△ 1,276,286	△ 55.4
50 教育費	2,201,862	8.0	2,546,918	8.7	△ 345,056	△ 13.5
55 災害復旧費	37,000	0.1	37,000	0.1	0	0.0
60 公債費	3,800,598	13.9	3,955,144	13.5	△ 154,546	△ 3.9
うち繰上償還金	0	0.0	0	0.0	0	0.0
65 諸支出金	0	0.0	0	0.0	0	—
70 予備費	20,000	0.1	20,000	0.1	0	0.0
歳出合計	27,370,000	100.0	29,370,000	100.0	△ 2,000,000	△ 6.8



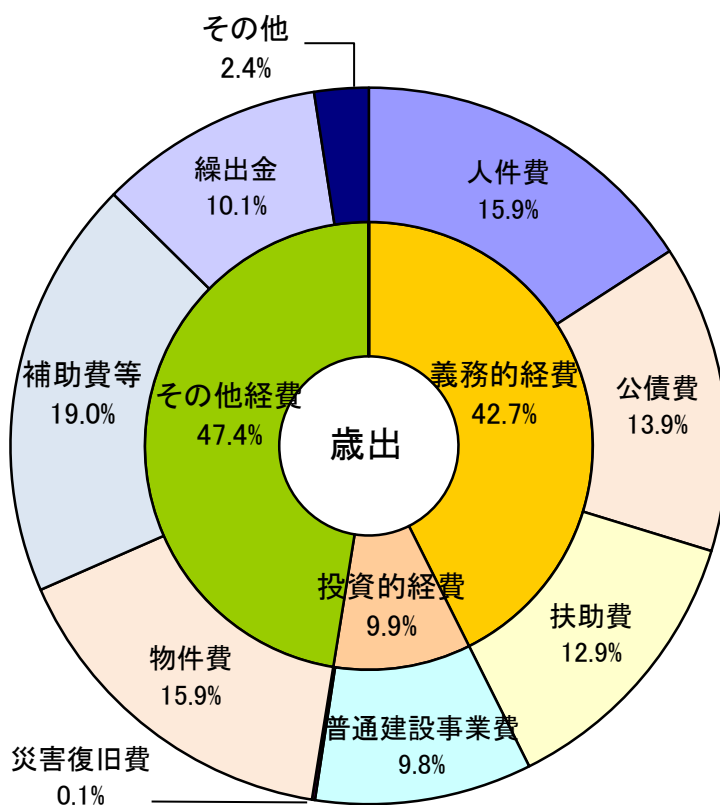
# 令和3年度一般会計当初予算款別構成比



## 令和3年度 一般会計当初予算性質別歳出内訳

(単位:千円、%)

区分	R3年度予算額		R2年度予算額		増減	
	A	構成比	A	構成比	A-B	増減率
義務的経費	11,664,043	42.7	11,978,298	40.9	△ 314,255	△ 2.6
人件費	4,339,013	15.9	4,424,145	15.1	△ 85,132	△ 1.9
公債費	3,800,548	13.9	3,955,094	13.5	△ 154,546	△ 3.9
扶助費	3,524,482	12.9	3,599,059	12.3	△ 74,577	△ 2.1
投資的経費	2,716,379	9.9	4,525,938	15.5	△ 1,809,559	△ 40.0
普通建設事業費	2,679,379	9.8	4,488,938	15.4	△ 1,809,559	△ 40.3
災害復旧費	37,000	0.1	37,000	0.1	0	0.0
その他の経費	12,989,578	47.4	12,865,764	43.6	123,814	1.0
物件費	4,347,185	15.9	3,852,700	13.1	494,485	12.8
補助費等	5,190,000	19.0	5,730,504	19.5	△ 540,504	△ 9.4
維持補修費	339,245	1.2	218,381	0.7	120,864	55.3
積立金	260,609	0.9	220,231	0.7	40,378	18.3
貸付金	50,000	0.2	50,000	0.2	0	0.0
繰出金	2,782,539	10.1	2,773,948	9.3	8,591	0.3
予備費	20,000	0.1	20,000	0.1	0	0.0
歳出合計	27,370,000	100.0	29,370,000	100.0	△ 2,000,000	△ 6.8



## 令和3年度 特別会計繰出金・一部事務組合負担金等予算額一覧

### 特別会計繰出金

(単位:千円、%)

会 計 名	R3年度予算額	R2年度予算額	増 減	増減率
国民健康保険事業特別会計	361,826	373,918	△ 12,092	△ 3.2
後期高齢者医療事業特別会計	754,501	737,122	17,379	2.4
農業労働災害共済事業特別会計	2,146	2,146	0	0.0
生活排水処理事業特別会計	873,766	887,001	△ 13,235	△ 1.5
計	1,992,239	2,000,187	△ 7,948	△ 0.4
水道事業会計補助金	426,482	421,083	5,399	1.3
病院事業会計補助金	747,064	772,450	△ 25,386	△ 3.3
下水道事業会計補助金	593,669	630,827	△ 37,158	△ 5.9
合計	3,759,454	3,824,547	△ 65,093	△ 1.7

### 一部事務組合等負担金

(単位:千円、%)

一部事務組合名	R3年度予算額	R2年度予算額	増 減	増減率
雲南広域連合	1,652,901	1,677,971	△ 25,070	△ 1.5
（一般）	（ 55,628）	（ 51,408）	（ 4,220）	（ 8.2）
（介護保険）	（ 790,300）	（ 773,761）	（ 16,539）	（ 2.1）
（消防）	（ 766,863）	（ 810,240）	（ △ 43,377）	（ △ 5.4）
（環境衛生）	（ 31,001）	（ 36,137）	（ △ 5,136）	（ △ 14.2）
（下水道）	（ 9,109）	（ 6,425）	（ 2,684）	（ 41.8）
島根県後期高齢者医療広域連合	29,238	30,333	△ 1,095	△ 3.6
雲南市・飯南町事務組合	819,424	1,269,831	△ 450,407	△ 35.5
（火葬場分）	（ 22,676）	（ 24,636）	（ △ 1,960）	（ △ 8.0）
（清掃分）	（ 702,268）	（ 1,146,733）	（ △ 444,465）	（ △ 38.8）
（ケーブルテレビ分）	（ 94,480）	（ 98,462）	（ △ 3,982）	（ △ 4.0）
合計	2,501,563	2,978,135	△ 476,572	△ 16.0

基金充当事業一覧

一般会計

(単位:千円)

基金名	R3年度 充当額	R2年度 充当額	増減	充当事業
財政調整基金	140,000	166,000	△ 26,000	財政調整
減債基金	460,000	664,000	△ 204,000	地方債元利償還
政策選択基金	164,244	160,743	3,501	寄附によるふるさと政策選択事業 ふるさと納税推進事業
地域振興基金	188,458	210,513	△ 22,055	22,904
				141,340
				1,870
				4,135
				425
				17,913
				1,539
				5,178
				3,388
				6,000
				740
				5,041
				5,000
				5,175
				2,400
				2,400
				1,151
				13,959
				5,145
				6,051
				6,000
				16,800
				4,930
				3,011
				250
				5,400
				4,440
20,094				
320				
16,926				
7,475				
8,748				
4,347				
615				
760				
832				
鉄の道文化圏推進基金	1,500	1,500	0	鉄の道文化圏推進協議会負担金
大規模事業等基金	41,000	76,000	△ 35,000	3,400
				13,500
				5,300
				14,600
				4,200
木次経済文化会館振興基金	500	2,500	△ 2,000	木次経済文化会館管理事業
木次図書館基金	2,000	2,000	0	木次図書館管理事業(蔵書購入等)
木次さくらのまちづくり基金	12,599	12,032	567	12,299
				300
木次健康温泉センター管理運営基金	1,000	2,000	△ 1,000	木次健康温泉センター管理事業
永井隆博士顕彰基金	2,722	13,622	△ 10,900	永井隆顕彰事業
鉄の歴史村景観保全基金	1,234	0	1,234	434
				800
場外馬券場対策基金	6,000	6,000	0	場外馬券場交付金事業
原子力防災基金	28,037	14,469	13,568	12,547
				15,490
計	1,049,294	1,331,379	△ 282,085	

特別会計

(単位:千円)

基金名	R3年度 充当額	R2年度 充当額	増減	充当事業
国民健康保健 財政調整基金	56,881	45,937	10,944	財政調整
幡屋財産区 財政調整基金	455	397	58	財政調整
計	57,336	46,334	11,002	

## 基金の状況

(単位:千円)

一般会計		令和元年度	令和2年度予算(3月補正後)					令和3年度(当初)				
区分		残高	元金積立	利子積立	積立合計	取り崩し	残高見込み	元金積立	利子積立	積立合計	取り崩し	残高見込み
財政調整基金		1,440,144		1,500	1,500	103,931	1,337,713		1,500	1,500	140,000	1,199,213
減債基金		4,040,023		2,500	2,500	323,040	3,719,483		2,500	2,500	460,000	3,261,983
計		5,480,167	0	4,000	4,000	426,971	5,057,196	0	4,000	4,000	600,000	4,461,196
特定目的	ふるさとづくり基金	21,860		10	10		21,870		10	10		21,880
	地域福祉基金	305,836		6,840	6,840		312,676		1,200	1,200		313,876
	地域振興基金	3,372,096		4,000	4,000	277,878	3,098,218		3,000	3,000	188,458	2,912,760
	政策選択基金	204,438	330,000	50	330,050	222,062	312,426	225,880	50	225,930	164,244	374,112
	大規模事業等基金	570,994		2,899	2,899	85,500	488,393		1,500	1,500	41,000	448,893
	鉄の道文化圏推進基金	34,166		20	20	1,000	33,186		20	20	1,500	31,706
	遊学の郷加茂振興基金	75,129		80	80		75,209		80	80		75,289
	加茂岩倉銅鐸保存施設整備基金	82,785		80	80		82,865		80	80		82,945
	木次図書館基金	26,105		20	20	2,000	24,125		20	20	2,000	22,145
	木次さくらのまちづくり基金	144,841		300	300	12,032	133,109		300	300	12,599	120,810
	木次経済文化会館振興基金	32,155		20	20	2,500	29,675		20	20	500	29,195
	木次健康温泉センター管理運営基金	2,920		80	80	2,000	1,000		20	20	1,000	20
	永井隆博士顕彰基金	15,174		20	20	11,992	3,202		20	20	2,722	500
	場外馬券場対策基金	64,788	4,500	50	4,550	4,500	64,838	6,000	50	6,050	6,000	64,888
	鉄の歴史村景観保全基金	59,013		50	50		59,063		50	50	1,234	57,879
原子力防災基金	32,670	14,940	5	14,945	14,469	33,146	14,964	50	15,014	28,037	20,123	
新型コロナウイルス感染症対応基金	0	120,000		120,000		120,000			0			120,000
計		5,044,970	469,440	14,524	483,964	635,933	4,893,001	246,844	6,470	253,314	449,294	4,697,021
合計		10,525,137	469,440	18,524	487,964	1,062,904	9,950,197	246,844	10,470	257,314	1,049,294	9,158,217

(単位:千円)

特別会計		令和元年度	令和2年度予算(3月補正後)					令和3年度(当初)				
区分		残高	元金積立	利子積立	積立合計	取り崩し	残高見込み	元金積立	利子積立	積立合計	取り崩し	残高見込み
国民健康保険事業 財政調整基金		428,552		100	100	23,031	405,621		100	100	56,881	348,840
農業労働災害共済 財政調整基金		37,670		7	7		37,677		7	7		37,684
幡屋財産区 財政調整基金		10,400		2	2	397	10,005		2	2	455	9,552
合計		476,622	0	109	109	23,428	453,303	0	109	109	57,336	396,076

(単位:千円)

土地開発基金		令和元年度	令和2年度予算(3月補正後)					令和3年度(当初)				
区分		残高	元金積立	利子積立	積立合計	取り崩し	残高見込み	元金積立	利子積立	積立合計	取り崩し	残高見込み
現金		180,369		3,276	3,276	10,072	173,573		3,340	3,340		176,913
土地		356,179	10,072		10,072		366,251			0		366,251
合計		536,548	10,072	3,276	13,348	10,072	539,824	0	3,340	3,340	0	543,164

令和3年度普通建設事業

【一般会計】

(単位：千円)

事業名	所属名	補	事業内容	事業費	国庫支出金	県支出金	地方債	その他	一般財源等	過疎	辺地	合併	他起債
防犯街路灯設置事業補助金	防災部くらし安全室		補助金	1,870				1,870	0				
公用車更新事業	総務部管財課			1,500					1,500				
分庁舎施設整備事業	上下水道部総務課			139,588			132,600	6,988	0			132,600	
公共施設解体撤去事業	総務部管財課			10,800			7,400	3,400	0			7,400	
公共施設解体撤去事業	掛合総合センター自治振興課			772					772				
交通安全施設整備事業	防災部くらし安全室			5,400					5,400				
コミュニティ助成事業補助金	木次総合センター自治振興課		補助金	2,000				2,000	0				
自治会集会所建設費補助金	政策企画部地域振興課		補助金	4,388			1,000	3,388	0	1,000			
加茂交流センター整備事業	加茂総合センター自治振興課	補		498,742	197,000		288,200	13,500	42	288,200			
宅地購入補助金	政策企画部うなん暮らし推進課		補助金	5,000				5,000	0				
民間賃貸住宅家賃助成事業補助金	政策企画部うなん暮らし推進課		補助金	5,175				5,175	0				
三世代同居促進支援事業補助金	政策企画部うなん暮らし推進課		補助金	2,400				2,400	0				
空き家改修事業補助金	政策企画部うなん暮らし推進課		補助金	2,400				2,400	0				
電源立地地域対策事業	政策企画部地域振興課			8,631		8,511			120				
児童福祉施設整備事業	子ども政策局子ども政策課	補		6,000	4,000	1,500			500				
保育所施設修繕事業	子ども政策局子ども政策課			5,000					5,000				
木次こども園建設事業	子ども政策局子ども政策課			80,548			75,200	5,300	48	75,200			
農作物獣被害対策事業補助金	農林振興部林業畜産課		補助金	6,000				6,000	0				
農業担い手フォローアップ事業補助金	農林振興部農政課		補助金	15,000					15,000				
担い手確保・経営強化支援事業	農林振興部農政課			2,257		2,257			0				
集落営農体制強化スピードアップ事業補助金	農林振興部農政課		補助金	2,723		2,723			0				
畜産・酪農収益力強化整備等特別対策事業施設整備事業補助金	農林振興部林業畜産課	補		61,345	61,345				0				
雲南中央地区中山間地域農業農村総合整備事業負担金	農林振興部農林土木課		県事業負担金	23,000			23,000		0	23,000			
農地有効利用支援整備事業	農林振興部農林土木課			5,050		2,500		1,000	1,550				
農業水路等長寿命化・防災減災事業	農林振興部農林土木課	補		43,000	25,900	7,200	9,200	380	320			9,200	
農地耕作条件改善事業	農林振興部農林土木課	補		20,100		14,000	1,900	4,000	200			1,900	
経営体育成基盤整備事業負担金	農林振興部農林土木課		県事業負担金	22,500			21,500		1,000	12,500		9,000	
農村地域防災減災事業負担金	農林振興部農林土木課		県事業負担金	11,000			10,400		600	5,500			4,900
市単土地改良補助金	農林振興部農林土木課		補助金	2,000					2,000				
基幹農道整備事業負担金	農林振興部農林土木課		県事業負担金	39,000			39,000		0	39,000			
農道保全対策事業負担金	農林振興部農林土木課		県事業負担金	22,500			22,500		0	22,500			
農道維持事業	農林振興部農林土木課			3,200					3,200				
公有林整備事業	農林振興部林業畜産課			21,974		16,600		1,986	3,388				
公社造林受託事業	農林振興部林業畜産課			32,183				32,098	85				
林地崩壊防止事業	農林振興部農林土木課			4,000		2,000	1,600	400	0				1,600
交付金活用道路修繕事業	建設部建設工務課	補		39,284	21,993		12,300		4,991			12,300	
交付金活用交通安全道路環境整備事業	建設部建設工務課	補		4,983	2,840		2,000		143			2,000	
交付金活用通学路道路整備事業	建設部建設工務課	補		20,300	12,540		7,300		460			7,300	
一般職	総務部人事課			36,375					36,375				
交付金道路整備事業	建設部建設工務課	補		95,500	53,500		42,000		0	42,000			
起債道路整備事業	建設部建設工務課			159,500			155,000		4,500	71,700		83,300	

(単位：千円)

事業名	所属名	補	事業内容	事業費	国庫支出金	県支出金	地方債	その他	一般財源等	過疎	辺地	合併	他起債
起債道路整備事業（人件費）	総務部人事課			16,503					16,503				
道整備推進交付金事業	建設部建設工務課	補		18,928	9,314		9,100		514			9,100	
市道道路整備事業	建設部建設工務課			1,000					1,000				
高速道路整備関連事業	建設部都市計画課	補		481,536	175,827		250,100	55,600	9			250,100	
国道整備関連事業	建設部都市計画課			2,357					2,357				
国道・県道整備事業負担金	建設部都市計画課		県事業負担金	30,000			28,400		1,600			28,400	
除雪施設整備事業	建設部建設工務課	補		20,000	13,300		6,300		400			6,300	
除雪機械整備事業	建設部建設工務課	補		21,173	12,000		8,200		973			8,200	
除雪車回転場整備事業	建設部建設工務課			5,000			4,300		700			4,300	
急傾斜地崩壊対策事業負担金	建設部都市計画課		県事業負担金	23,983			17,000	5,862	1,121				17,000
県河川浄化事業	建設部建設工務課			26,000		13,000		950	12,050				
一般職	総務部人事課			129,590					129,590				
公園施設整備事業	建設部都市計画課	補		30,000	15,000		14,200		800			14,200	
三刀屋木次IC周辺地区都市再生整備計画事業	建設部都市計画課	補		28,700	200		24,400		4,100			24,400	
木造住宅耐震化等促進事業補助金	建設部建築住宅課	補		2,800	1,400	700			700				
ブロック塀等安全確保事業補助金	建設部建築住宅課	補		2,640	1,320	660			660				
公営住宅建設事業	建設部建築住宅課	補		137,360	41,085		95,200		1,075				95,200
雇用促進住宅取得事業	産業観光部商工振興課			6,330					6,330				
県営住宅取得事業	建設部建築住宅課			32,481			32,400		81				32,400
公営住宅整備事業（人件費）	総務部人事課			18,744					18,744				
水道事業会計負担金	防災部くらし安全室			2,600					2,600				
防火水槽整備事業	防災部くらし安全室			16,000			15,200	800	0				15,200
消防機器整備事業	防災部くらし安全室			37,251			34,500		2,751				34,500
デジタル防災無線管理事業	防災部くらし安全室			9,900				9,900	0				
スクールバス整備事業	教育委員会教育総務課	補		9,700	3,000		6,700		0		6,700		
小学校施設整備事業	教育委員会教育総務課			8,200					8,200				
中学校施設整備事業	教育委員会教育総務課			3,800					3,800				
幼稚園施設整備事業	子ども政策局子ども政策課			2,000					2,000				
文化施設修繕事業	教育委員会文化財課			4,026			2,000	2,000	26			2,000	
社会教育施設整備事業	吉田総合センター自治振興課			5,262			2,300		2,962			2,300	
埋蔵文化財発掘調査事業	教育委員会文化財課	補		6,811	2,372				4,439				
菅谷たたら山内保存修理事業	教育委員会文化財課	補		50,144	25,000	8,333	16,800		11	16,800			
その他普通建設事業				15,572	664	1,567	2,800	5,900	4,641			2,800	
合計				2,679,379	679,600	81,551	1,422,000	178,297	317,931	597,400	6,700	617,100	200,800

【生活排水処理事業特別会計】

(単位：千円)

事業名	所属名	補	事業内容	事業費	国庫支出金	県支出金	地方債	その他	一般財源等	過疎	辺地	合併	他起債
特定地域生活排水処理施設整備事業	上下水道部総務課	補		40,000	10,000		26,900	3,100	0	13,400			13,500
加茂町地区農集施設管理事業	上下水道部総務課			1,540				1,540	0				
木次町地区農集施設管理事業	上下水道部総務課			10				10	0				
三刀屋町地区農集施設管理事業	上下水道部総務課			836				836	0				
掛合町地区農集施設管理事業	上下水道部総務課			836				836	0				
雲南市地区施設整備事業	上下水道部総務課			5,000			5,000		0	2,500			2,500
合 計				48,222	10,000	0	31,900	6,322	0	15,900	0	0	16,000

【財産区特別会計】

(単位：千円)

事業名	所属名	補	事業内容	事業費	国庫支出金	県支出金	地方債	その他	一般財源等	過疎	辺地	合併	他起債
財産区事業負担金	大東総合センター自治振興課			44				44	0				
合 計				44	0	0	0	44	0	0	0	0	0