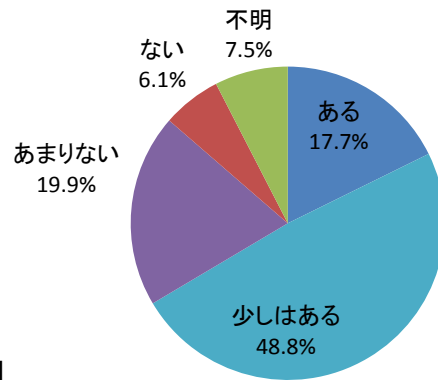


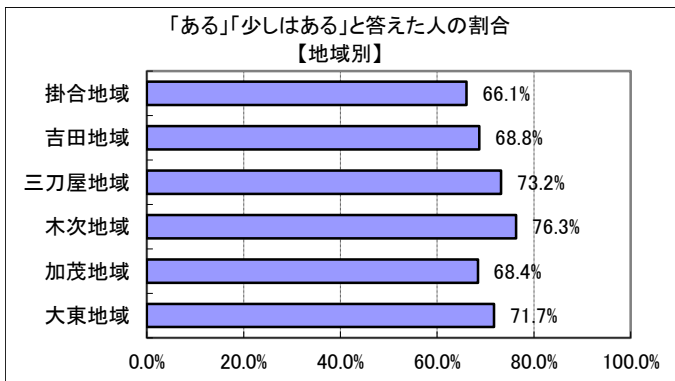
6(4) あなたは、「人口の社会増」や「地方創生」に関心がありますか？

回答	回答数	構成比
ある	143	17.7%
少しはある	394	48.8%
あまりない	161	19.9%
ない	49	6.1%
不明	61	7.5%
合計	808	100.0%

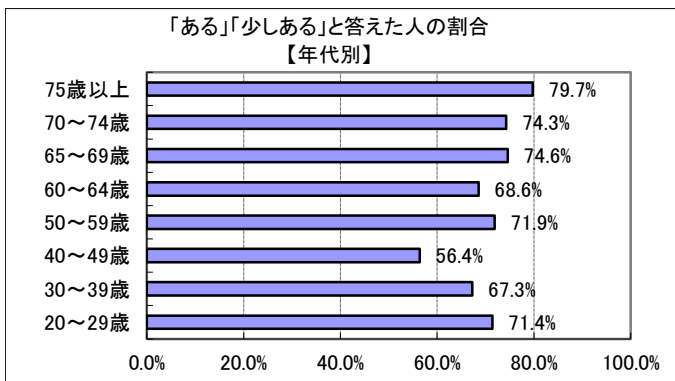


ある、少しある、と答えた人の合計	537	66.5%
------------------	-----	-------

【参考：H27実績 62.8%】



地域別では、全ての地域で7割前後で顕著な違いは見られなかった。



年代別では、40歳代の6割弱を底に概ね緩やかなすり鉢状の分布となった。最も高いのは75歳以上で8割近くになった。

※地域別、年代別グラフは不明を除いた割合