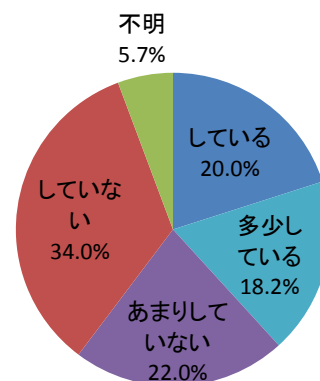


4(6) あなたは、週1回以上（1回30分以上）、スポーツや運動をしていますか？（ウォーキング、ゲートボールなども含む）

回答	回答数	構成比
している	162	20.0%
多少している	147	18.2%
あまりしていない	178	22.0%
していない	275	34.0%
不明	46	5.7%
合計	808	100.0%

している、多少している、と答えた人の合計	309	38.2%
----------------------	-----	-------



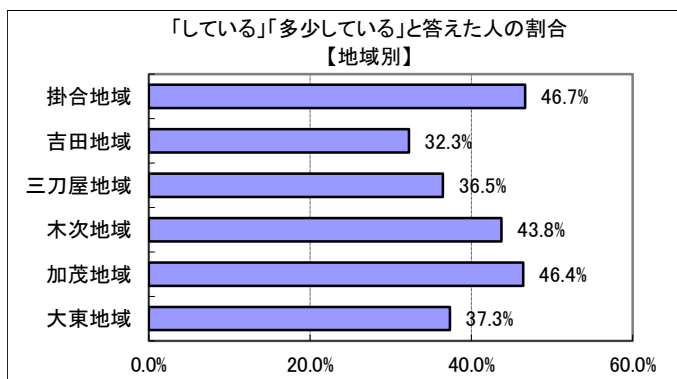
【参考：H23 実績 35.5%】

【参考：H24 実績 37.1%】

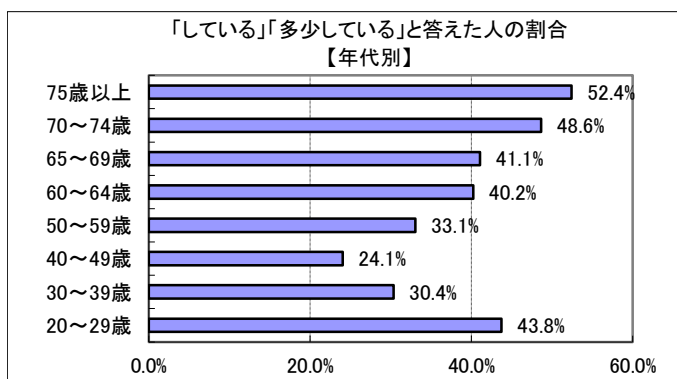
【参考：H25 実績 38.5%】

【参考：H26 実績 38.3%】

【参考：H27 実績 36.6%】



地域別では、昨年同様に吉田地域が最も低く3割強。そのほかの地域は4割前後となった。



年代別では、40歳代の24%を底に、すり鉢状の分布となり、75歳以上は5割を超えた。

※地域別、年代別グラフは不明を除いた割合