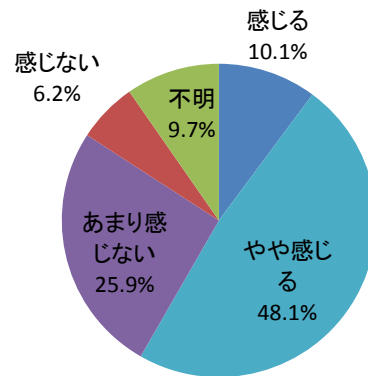


3(13) あなたは、地域の視点（地域の関わりや親同士の交流など）から、雲南市が子育てしやすい環境であると感じますか？

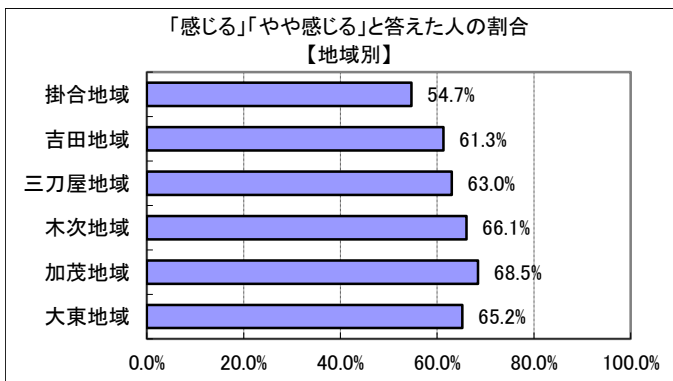
※～H24 の質問項目；「あなたは、雲南市は子育てしやすい環境であると感じますか？」

回答	回答数	構成比
感じる	82	10.1%
やや感じる	389	48.1%
あまり感じない	209	25.9%
感じない	50	6.2%
不明	78	9.7%
合計	808	100.0%

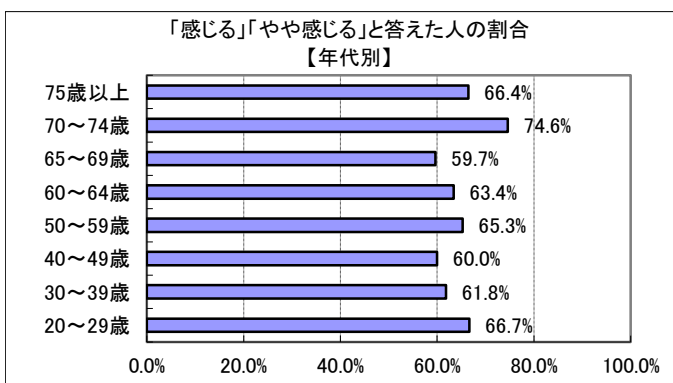
感じる、やや感じる、 と答えた人の合計	471	58.3%
------------------------	-----	-------



- 【参考：H23 実績 49.0%】
- 【参考：H24 実績 51.4%】
- 【参考：H25 実績 47.0%】
- 【参考：H26 実績 44.6%】
- 【参考：H27 実績 54.6%】

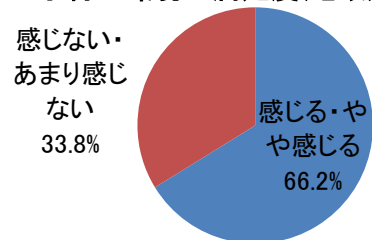


地域別では、概ね 6 割前後で顕著な違いは見られなかった。



年代別では、70～74歳で7割強とわずかに高かったほかは6割強程度で横並びだった。

18歳までの子どもをもつ保護者の子育て環境の満足度(地域)



※n=145

※地域別、年代別グラフは不明を除いた割合