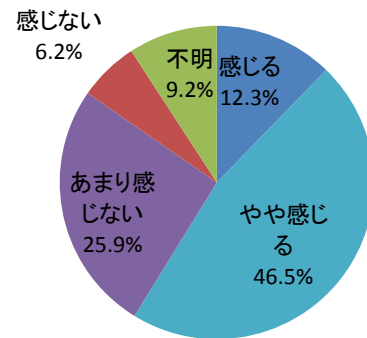


3(12) あなたは、行政サービスの視点（医療費の無料化、保育料の軽減、子育て情報の提供など）から、雲南市が子育てしやすい環境であると感じますか？

※～H24 の質問項目；「あなたは、雲南市は子育てしやすい環境であると感じますか？」

回答	回答数	構成比
感じる	99	12.3%
やや感じる	376	46.5%
あまり感じない	209	25.9%
感じない	50	6.2%
不明	74	9.2%
合計	808	100.0%

感じる、やや感じる、と答えた人の合計	475	58.8%
--------------------	-----	-------



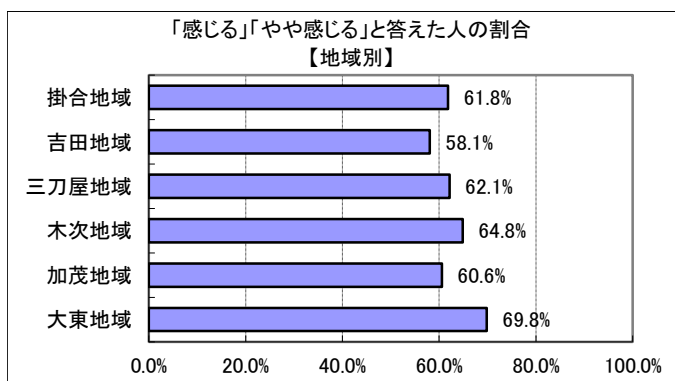
【参考：H23 実績 49.0%】

【参考：H24 実績 51.4%】

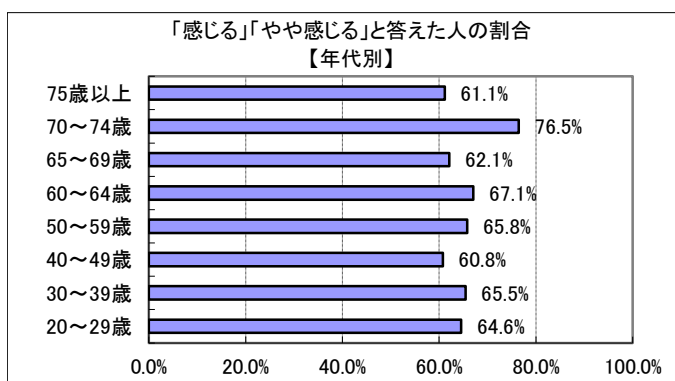
【参考：H25 実績 41.0%】

【参考：H26 実績 48.0%】

【参考：H27 実績 55.3%】

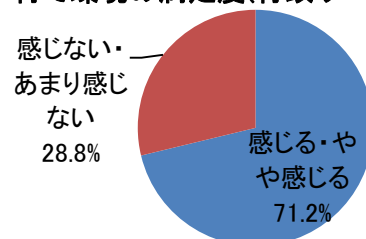


地域別では、大東地域がわずかに高いほかは6割程度で横並びとなった。



年代別では、70～74歳がやや高く8割弱、他は6割から7割弱で横並びとなった。

18歳までの子どもをもつ保護者の子育て環境の満足度(行政サービス)



※地域別、年代別グラフは不明を除いた割合

※n=146