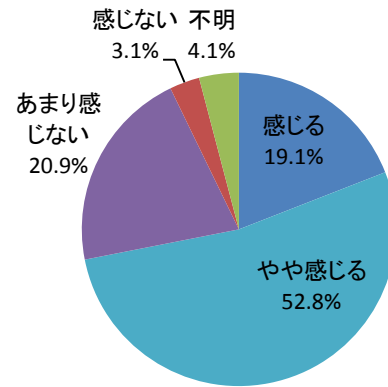


### 3(10) あなたの周り（ご自身を含め）の高齢者の方々は、地域で安心して暮らしていらっしゃると感じますか？

※～H25 の質問事項；「あなたの周り（ご自身を含め）の高齢者の方々は、いきいきと暮らしていらっしゃると思いますか？」

回答	回答数	構成比
感じる	154	19.1%
やや感じる	427	52.8%
あまり感じない	169	20.9%
感じない	25	3.1%
不明	33	4.1%
合計	808	100.0%



感じる、やや感じる、と答えた人の合計	581	71.9%
--------------------	-----	-------

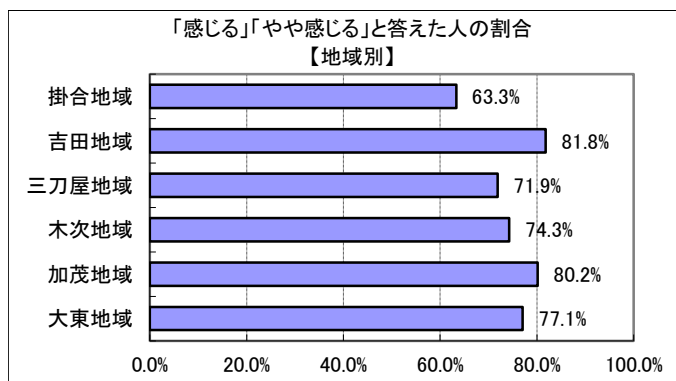
【参考：H23 実績 67.4%】

【参考：H24 実績 69.3%】

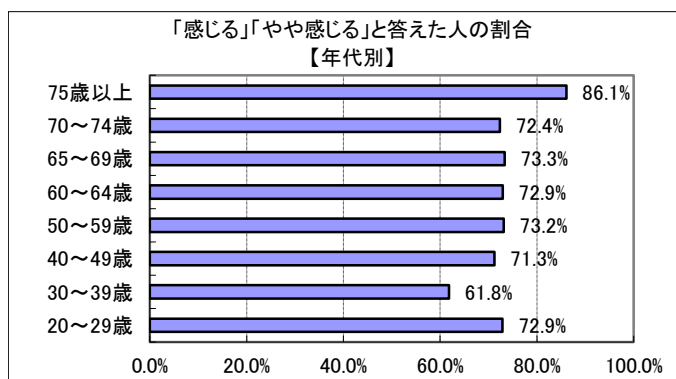
【参考：H25 実績 65.9%】

【参考：H26 実績 66.1%】

【参考：H27 実績 68.9%】



地域別では、掛合地域が6割程度とわずかに低く、吉田・加茂地域がわずかに高く8割であった。



年代別では、最も低い30歳代の6割強と最も高い75歳以上の9割強を除けば、7割強で横並びとなった。

※地域別、年代別グラフは不明を除いた割合