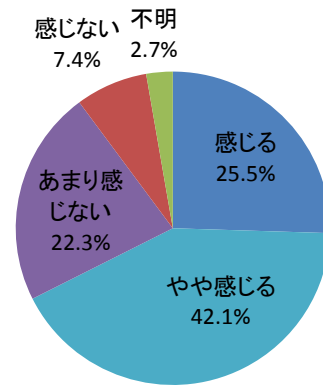


3(9) あなたは、地域との交流があると感じますか？

全年齢

回答	回答数	構成比
感じる	206	25.5%
やや感じる	340	42.1%
あまり感じない	180	22.3%
感じない	60	7.4%
不明	22	2.7%
合計	808	100.0%



感じる、やや感じる、と答えた人の合計	546	67.6%
--------------------	-----	-------

【参考：H22実績 64.6%】【参考：H25実績 64.4%】

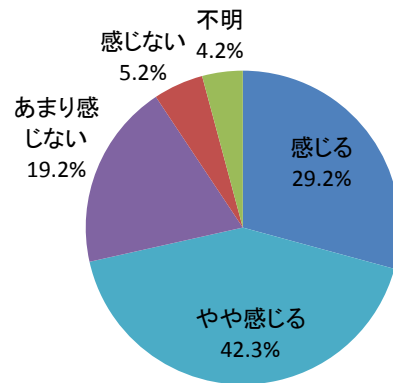
【参考：H23実績 75.1%】【参考：H26実績 67.4%】

【参考：H24実績 66.6%】【参考：H27実績 64.9%】

うち、65歳以上の割合

回答	回答数	構成比
感じる	119	29.2%
やや感じる	172	42.3%
あまり感じない	78	19.2%
感じない	21	5.2%
不明	17	4.2%
合計	407	100.0%

65歳以上の割合



感じる、やや感じる、と答えた人の合計	291	71.5%
--------------------	-----	-------

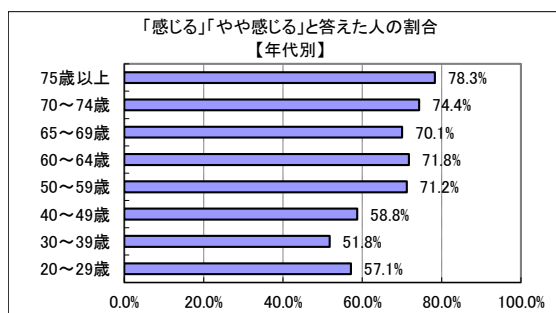
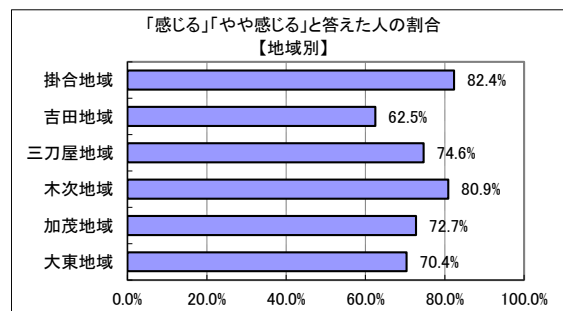
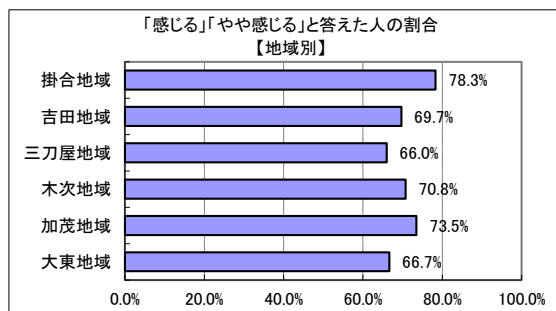
【参考：H22実績 76.0%】【参考：H25実績 69.7%】

【参考：H23実績 81.8%】【参考：H26実績 70.7%】

【参考：H24実績 71.2%】【参考：H27実績 72.6%】

全年齢

65歳以上



地域別では、吉田地域に高齢者が地域平均より低い、三刀屋・木次地域に高齢者が地域平均より高い様子が見られた。

年代別では、7割を超える50歳以上と6割に満たない50歳未満とに分かれた。

※地域別、年代別グラフは不明を除いた割合