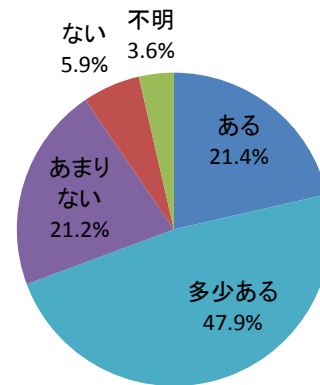


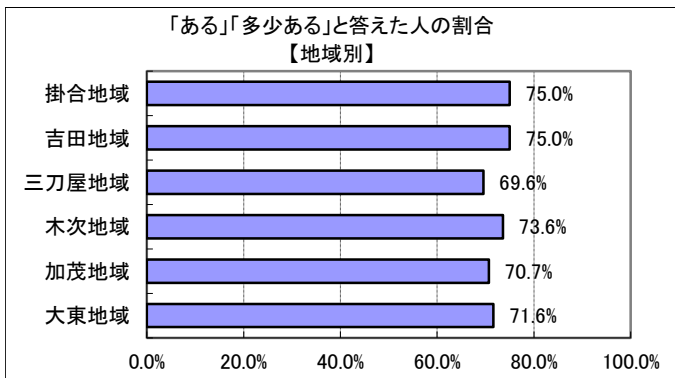
3(7) あなたは、地域福祉活動（子どもや高齢者等の見守り活動、世代間交流、地域に密着した活動など）に関心がありますか？

回答	回答数	構成比
ある	173	21.4%
多少ある	387	47.9%
あまりない	171	21.2%
ない	48	5.9%
不明	29	3.6%
合計	808	100.0%

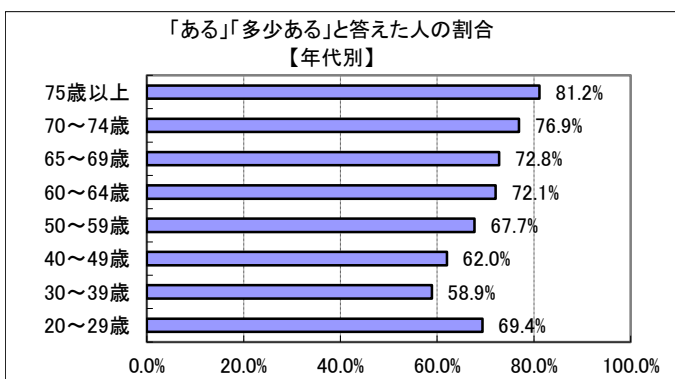


ある、多少ある、と答えた人の合計	560	69.3%
------------------	-----	-------

- 【参考：H23 実績 68.3%】
- 【参考：H24 実績 68.9%】
- 【参考：H25 実績 65.2%】
- 【参考：H26 実績 65.6%】
- 【参考：H27 実績 67.8%】



地域別では、いずれも7割程度の横並びとなった。



年代別では、20歳代が7割程度であることを除くと、6割弱から8割強まで年齢に比例して高くなる傾向が見られた。

※地域別、年代別グラフは不明を除いた割合