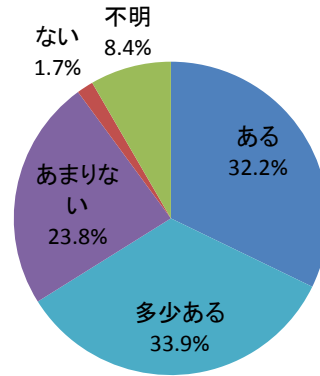


3(5) あなたは、生きがいをもって生活していますか？
 →3(6) (「ある」、「多少ある」と答えた方のみ)
 それは具体的にどんなことですか？

※65歳以上集計

回答	回答数	構成比
ある	131	32.2%
多少ある	138	33.9%
あまりない	97	23.8%
ない	7	1.7%
不明	34	8.4%
合計	407	100.0%



ある、多少ある、と答えた人の合計	269	66.1%
------------------	-----	-------

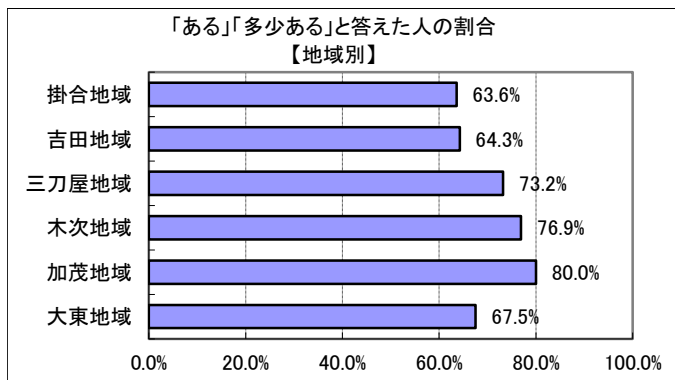
【参考：H23実績 78.7%】

【参考：H24実績 75.2%】

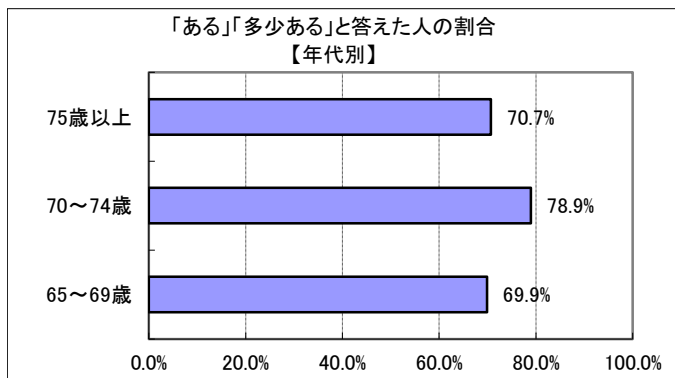
【参考：H25実績 71.7%】

【参考：H26実績 70.9%】

【参考：H27実績 77.8%】



地域別では、三刀屋・木次・加茂地域がわずかに高く7割台、掛合・吉田・大東地域が6割台となった。



年代別では、いずれも7割から8割程度と顕著な違いは見られなかった。

※地域別、年代別グラフは不明を除いた割合