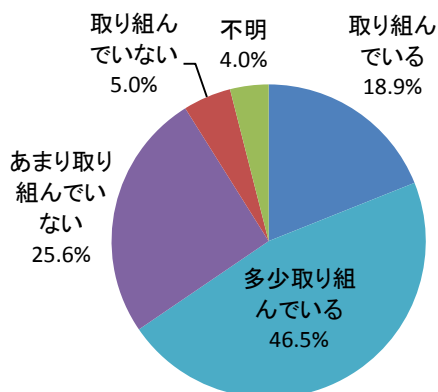


### 3(4) あなたは、日常的に健康づくりに取り組んでいますか？

回答	回答数	構成比
取り組んでいる	153	18.9%
多少取り組んでいる	376	46.5%
あまり取り組んでいない	207	25.6%
取り組んでいない	40	5.0%
不明	32	4.0%
合計	808	100.0%

取り組んでいる、多少取り組んでいる、と答えた人の合計	529	65.5%
----------------------------	-----	-------



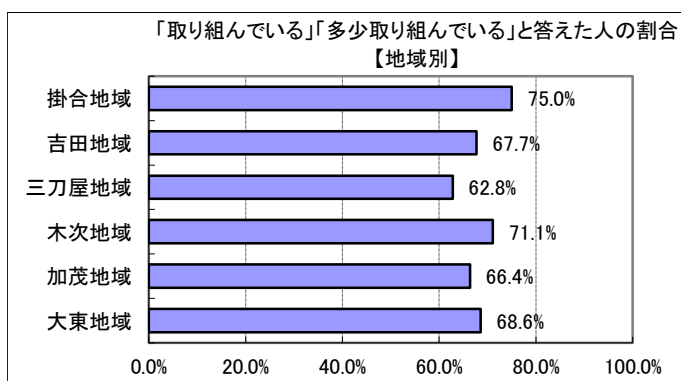
【参考：H23実績 66.5%】

【参考：H24実績 63.4%】

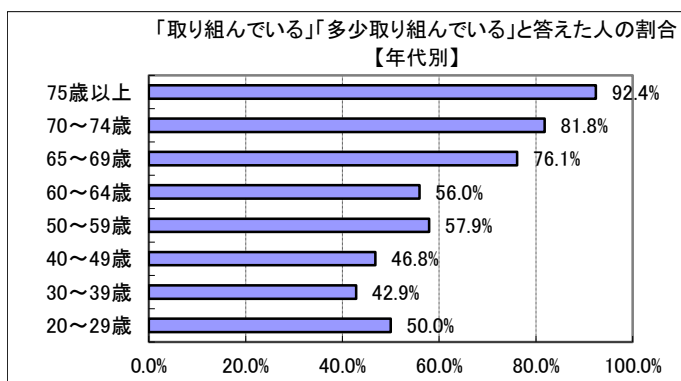
【参考：H25実績 62.0%】

【参考：H26実績 64.1%】

【参考：H27実績 60.5%】



地域別では、いずれも7割前後で顕著な違いは見られなかった。



年代別では、割合の高い65歳以上と割合の低い65歳未満とにくっきり分かれる形となった。

※地域別、年代別グラフは不明を除いた割合