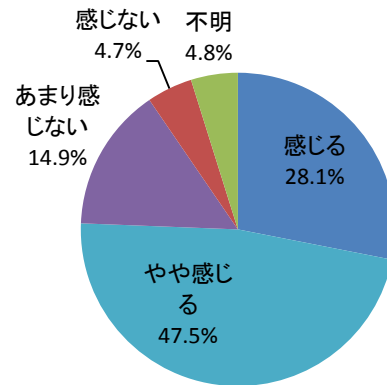


3. 「保健・医療・福祉」について

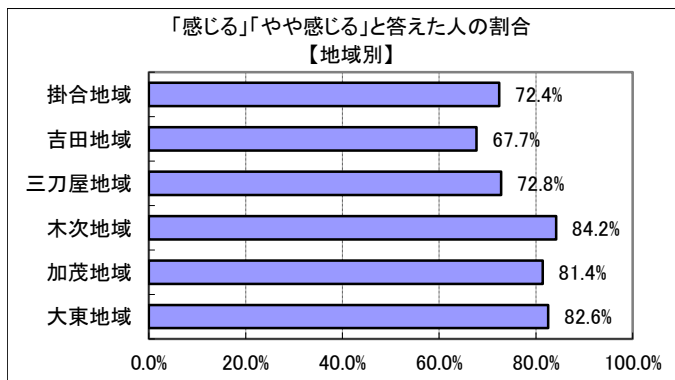
3(1) あなたは、安心して市内の医療機関を利用できると感じていますか？
 →3(2) (「あまり感じない」、「感じない」と答えた方のみ)
 その理由は具体的にどんなことですか？

回答	回答数	構成比
感じる	227	28.1%
やや感じる	384	47.5%
あまり感じない	120	14.9%
感じない	38	4.7%
不明	39	4.8%
合計	808	100.0%

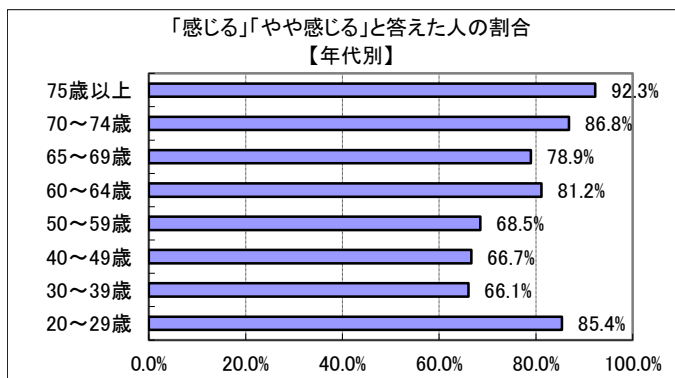


感じる、やや感じる、と答えた人の合計	611	75.6%
--------------------	-----	-------

- 【参考：H23 実績 73.9%】
- 【参考：H24 実績 71.8%】
- 【参考：H25 実績 73.0%】
- 【参考：H26 実績 73.8%】
- 【参考：H27 実績 68.3%】



地域別では、8割を超えた木次・加茂・大東地域と、7割前後の掛合・吉田・三刀屋地域に二分される形となった。



年代別では、概ね8割以上の20歳代と60歳以上と、7割を切る30歳代から50歳代に二分された。

※地域別、年代別グラフは不明を除いた割合