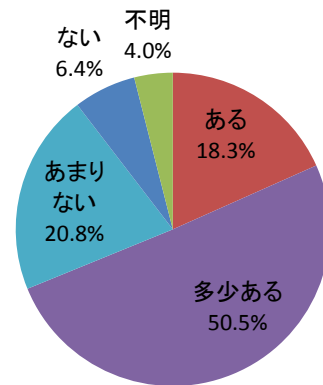


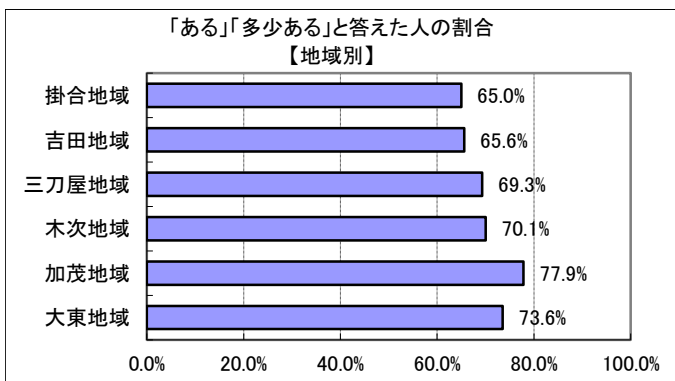
2(16) 交通安全についておたずねします。あなたは、日頃、運転中や歩行中に危ない(ヒヤッ)と感じたことがありますか？

回答	回答数	構成比
ある	148	18.3%
多少ある	408	50.5%
あまりない	168	20.8%
ない	52	6.4%
不明	32	4.0%
合計	808	100.0%

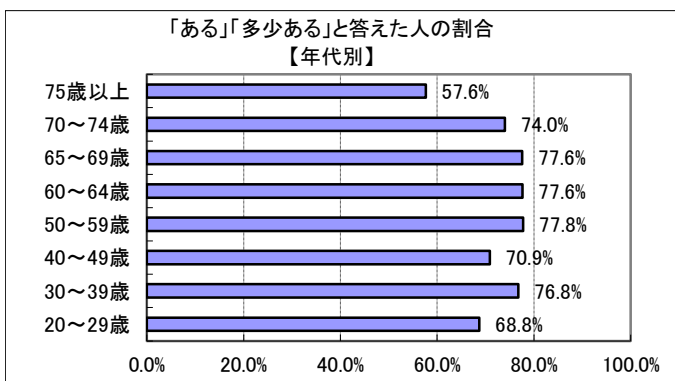


ある、多少ある、と答えた人の合計	556	68.8%
------------------	-----	-------

- 【参考：H23 実績 71.2%】
- 【参考：H24 実績 68.4%】
- 【参考：H25 実績 69.6%】
- 【参考：H26 実績 68.1%】
- 【参考：H27 実績 68.6%】



地域別では、全地域で7割前後となった。加茂・大東地域がわずかに高かった。



年代別では、75歳以上が最も低く6割に満たなかったが、その他の年代では7割から8割程度となった。

※地域別、年代別グラフは不明を除いた割合