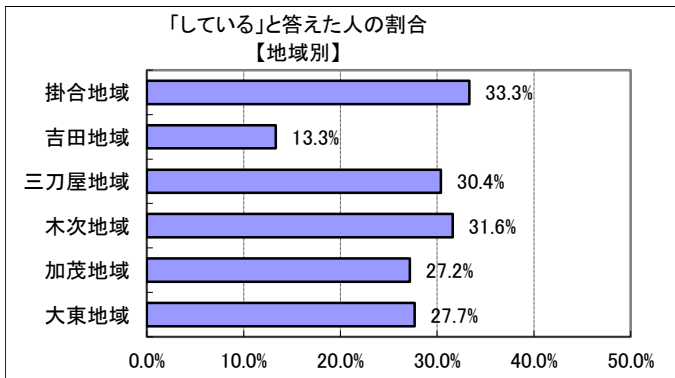
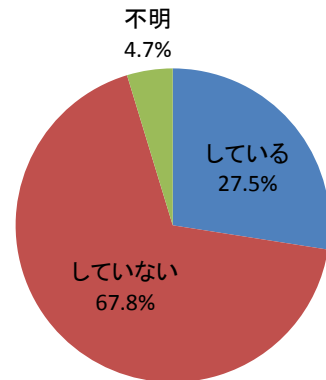


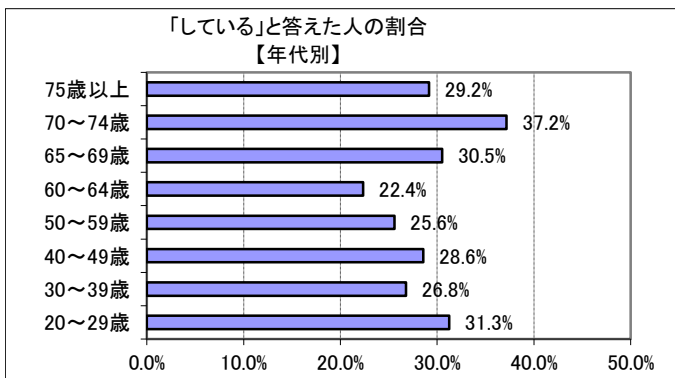
2(14) あなたは、災害に対する家庭内での備え(非常持ち出し品、非常備蓄品など)をしていますか？

回答	回答数	構成比
している	222	27.5%
していない	548	67.8%
不明	38	4.7%
合計	808	100.0%

- 【参考：H23 実績 19.8%】
- 【参考：H24 実績 27.9%】
- 【参考：H25 実績 25.4%】
- 【参考：H26 実績 18.8%】
- 【参考：H27 実績 20.8%】



地域別では、吉田地域が最も低く1割強程度、その他の地域が3割程度だった。



年代別では、最も高い70歳代前半と最も低い60歳代前半との差が15ポイント程度だった。

※地域別、年代別グラフは不明を除いた割合