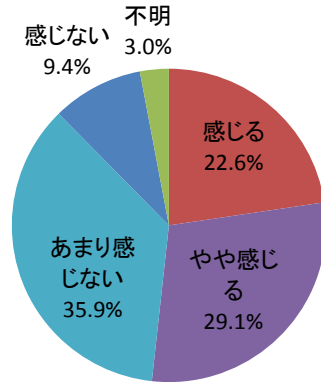


2(3) あなたは、日頃利用している生活道路で危ない場所があると感じていますか？

→2(4) (「感じる」、「やや感じる」と答えた方のみ)

危ないと感じている場所はどこですか？

回答	回答数	構成比
感じる	183	22.6%
やや感じる	235	29.1%
あまり感じない	290	35.9%
感じない	76	9.4%
不明	24	3.0%
合計	808	100.0%



感じる、やや感じる、と答えた人の合計	418	51.7%
--------------------	-----	-------

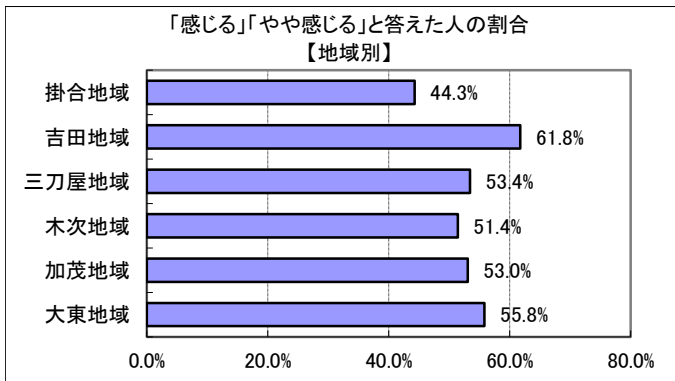
【参考：H23 実績 70.8%】

【参考：H24 実績 72.5%】

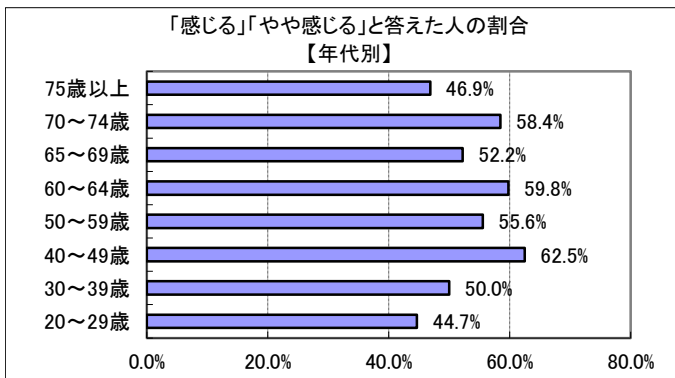
【参考：H25 実績 72.9%】

【参考：H26 実績 70.8%】

【参考：H27 実績 71.0%】



地域別では、掛合地域が最も低く、それ以外の地域は5割から6割程度であった。



年代別では、20歳代と75歳以上が5割を切ったが、それ以外は5割から6割程度で顕著な違いは見られなかった。

※地域別、年代別グラフは不明を除いた割合