

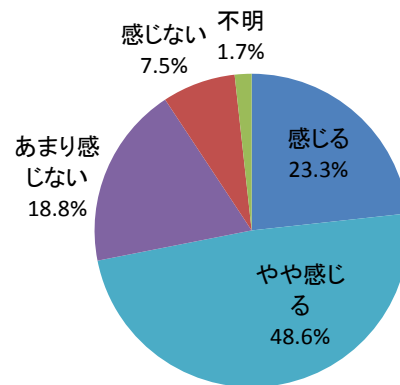
## 2. 「定住環境」について

2(1) あなたは、日頃利用している生活道路が安全で便利だと感じていますか？

→2(2) (「あまり感じない」、「感じない」と答えた方のみ)

その理由は具体的にどんなことですか？

| 回答      | 回答数 | 構成比    |
|---------|-----|--------|
| 感じる     | 188 | 23.3%  |
| やや感じる   | 393 | 48.6%  |
| あまり感じない | 152 | 18.8%  |
| 感じない    | 61  | 7.5%   |
| 不明      | 14  | 1.7%   |
| 合計      | 808 | 100.0% |



|                    |     |       |
|--------------------|-----|-------|
| 感じる、やや感じる、と答えた人の合計 | 581 | 71.9% |
|--------------------|-----|-------|

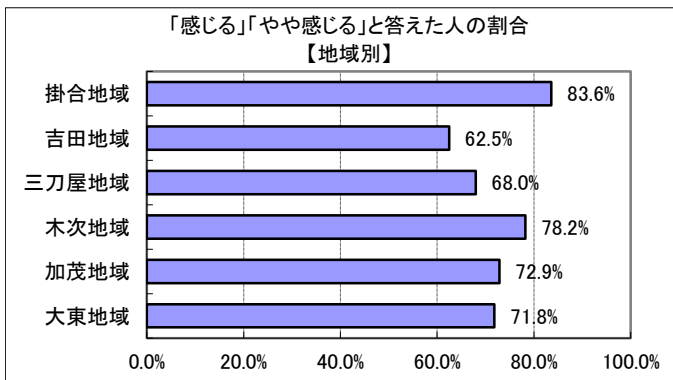
【参考：H23 実績 55.7%】

【参考：H24 実績 56.9%】

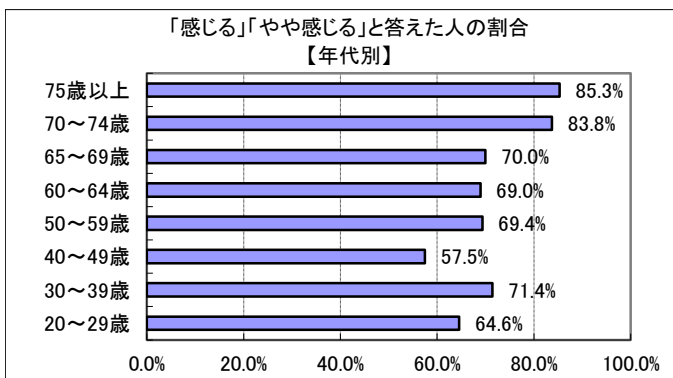
【参考：H25 実績 55.4%】

【参考：H26 実績 58.0%】

【参考：H27 実績 60.0%】



地域別では、掛合地域が最も高く8割を超えていた。その他の地域も6割を超えていた。



年代別では、70歳以上が最も高く8割を超えたが、それ以外は6割から7割程度であった。

※地域別、年代別グラフは不明を除いた割合