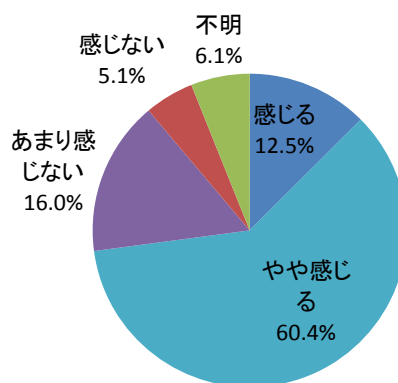


1(8) あなたは雲南市が公開・提供している情報がわかりやすいと感じますか？

→1(9) (「あまり感じない」、「感じない」と答えた方のみ)
わかりにくい理由は何ですか？

回答	回答数	構成比
感じる	101	12.5%
やや感じる	488	60.4%
あまり感じない	129	16.0%
感じない	41	5.1%
不明	49	6.1%
合計	808	100.0%



感じる、やや感じる、と答えた人の合計	589	72.9%
--------------------	-----	-------

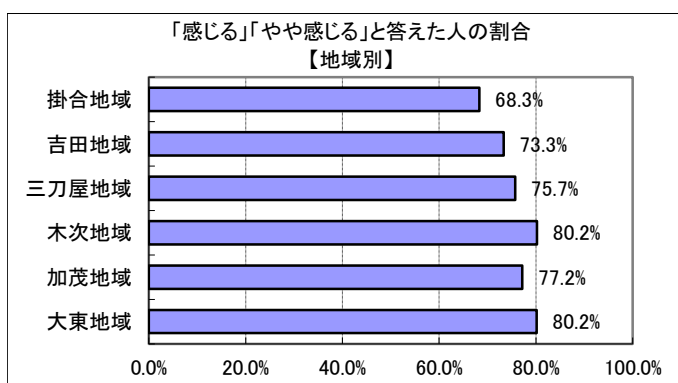
【参考：H23 実績 49.4%】

【参考：H24 実績 51.0%】

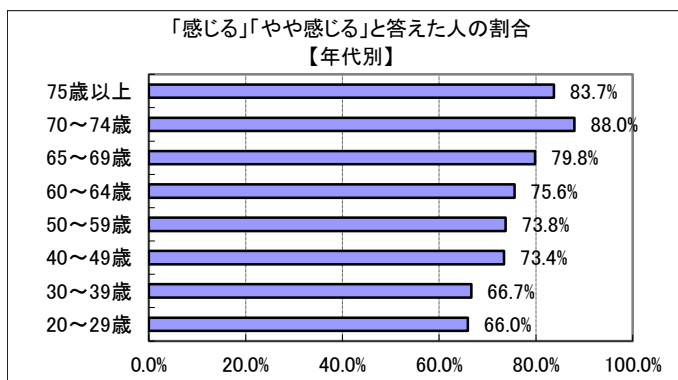
【参考：H25 実績 52.2%】

【参考：H26 実績 51.0%】

【参考：H27 実績 52.3%】



地域別では、いずれも概ね7割から8割あり、顕著な違いは見られなかった。



年代別では、20歳代が最も低く、70～74歳では9割近くと高かった。

※地域別、年代別グラフは不明を除いた割合