

5. 「産業」について

5(1) 「市内の事業所にお勤めの方」にお聞きします。

あなたが勤務している職場は、働きやすいですか？

→5(2) (「やや働きにくい」、「働きにくい」と答えた方のみ)

その理由は具体的にどんなことですか？

回答	回答数	構成比
働きやすい	83	10.8%
どちらかと言えば働きやすい	142	18.4%
やや働きにくい	26	3.4%
働きにくい	26	3.4%
不明	495	64.1%
合計	772	100.0%

働きやすい、どちらかと言えば働きやすい、と答えた人の合計	225	81.2%
------------------------------	-----	-------

※集計は不明を除く n=277

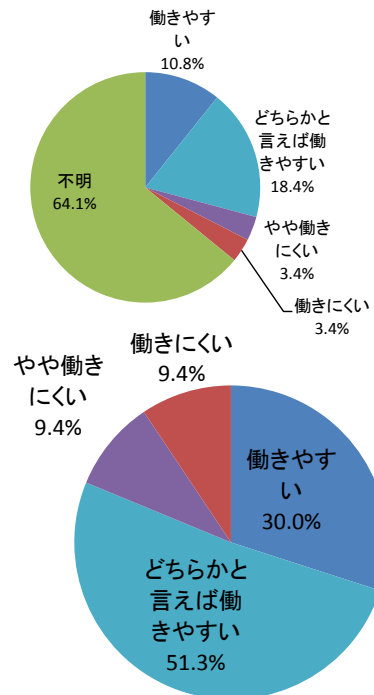
【参考：H22 実績 81.3%】 【参考：H27 実績 84.4%】

【参考：H23 実績 80.0%】 【参考：H28 設問なし】

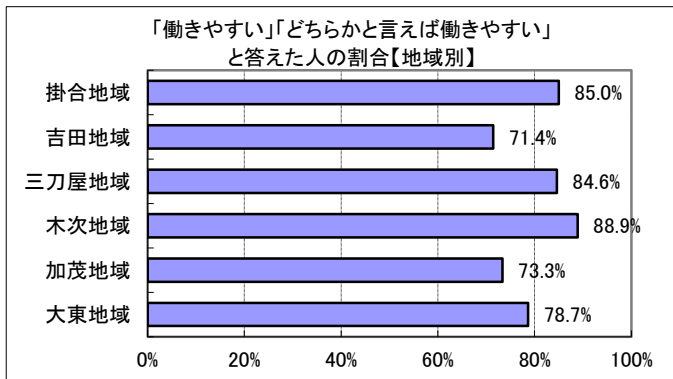
【参考：H24 実績 82.6%】 【参考：H29 実績 82.2%】

【参考：H25 実績 78.7%】

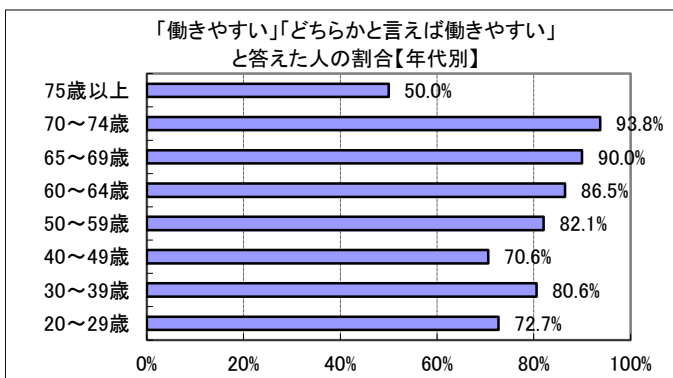
【参考：H26 実績 80.3%】



※不明を除いた割合



	働きやすい	どちらかと言えば働きやすい	やや働きにくい	働きにくい	不明	合計
掛合	7	10	2	1	31	51
吉田	6	9	2	4	20	41
三刀屋	19	25	4	4	105	157
木次	22	34	5	2	108	171
加茂	11	22	5	7	70	115
大東	18	41	8	8	157	232
不明	0	1	0	0	4	5
合計	83	142	26	26	495	772



比率を示す棒グラフは不明(無回答)分を除き、65歳以上を含む。

不明分を除く65歳未満の中での「働きやすい」「どちらかといえば働きやすい」回答者の比率は79%(=169/213)であった。