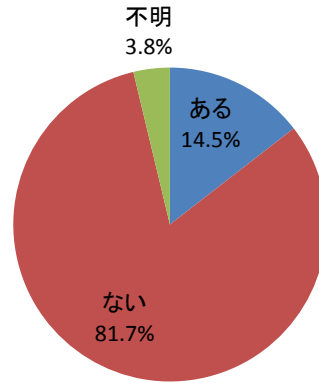


4(11) あなたは、過去1年間で平和に関する学習活動や行事等に参加したことがありますか？

※～H29の質問事項：あなたは、過去1年間で平和に関する活動や式典等に参加したことがありますか？

回答	回答数	構成比
ある	112	14.5%
ない	631	81.7%
不明	29	3.8%
合計	772	100.0%



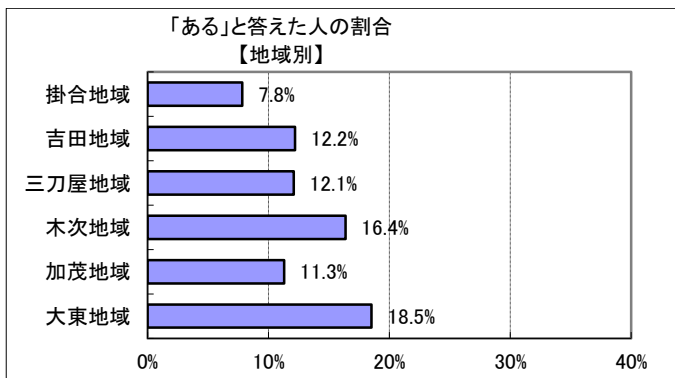
【参考：H23実績 12.4%】【参考：H28実績 10.4%】

【参考：H24実績 9.9%】【参考：H29実績 10.7%】

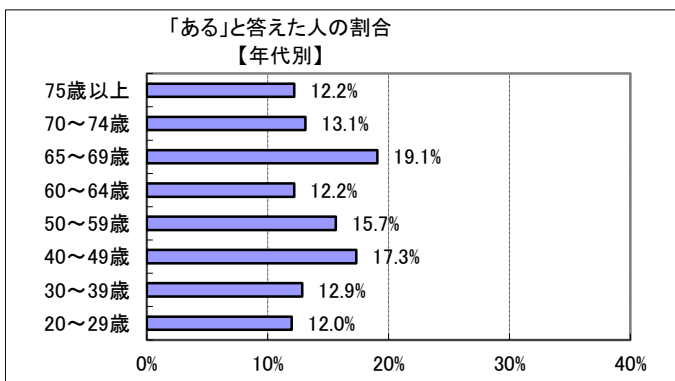
【参考：H25実績 12.3%】

【参考：H26実績 12.1%】

【参考：H27実績 11.1%】



	ある	ない	不明	合計
掛合	4	44	3	51
吉田	5	34	2	41
三刀屋	19	133	5	157
木次	28	139	4	171
加茂	13	99	3	115
大東	43	178	11	232
不明	0	4	1	5
合計	112	631	29	772



地域別、年代別ともに、10%から20%の間に収まり、地域や年齢による差異はないようにも見られた。