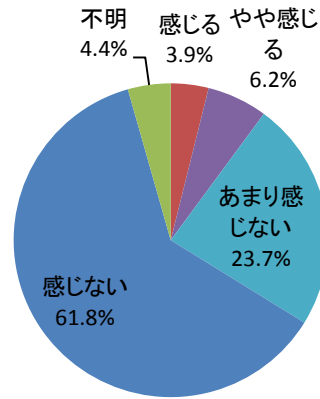


4(9) あなたは、ご自身が過去1年以内に差別や偏見などの人権侵害を受けたことがあると感じますか？

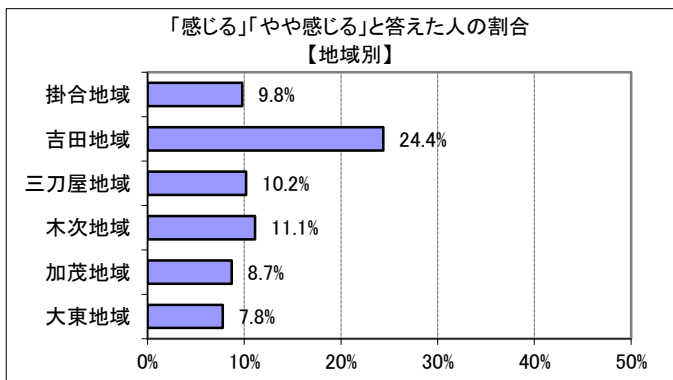
※人権侵害とは… 民族・人種・障がい・疾病・性的指向・性同一性障がい・出自による差別、子どもや高齢者への虐待、DV、いじめ、ハラスメント、インターネットによる人権侵害、東日本大震災に起因する偏見や差別など。

回答	回答数	構成比
感じる	30	3.9%
やや感じる	48	6.2%
あまり感じない	183	23.7%
感じない	477	61.8%
不明	34	4.4%
合計	772	100.0%

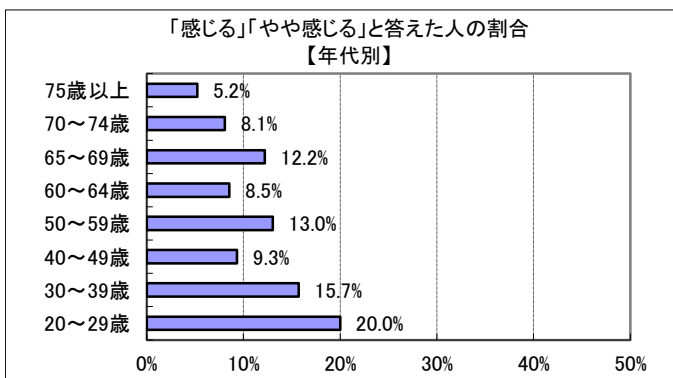


感じる、やや感じる、と答えた人の合計	78	10.1%
--------------------	----	-------

- 【参考：H23 実績 16.6%】 【参考：H28 実績 13.7%】
- 【参考：H24 実績 11.2%】 【参考：H29 実績 8.8%】
- 【参考：H25 実績 15.0%】
- 【参考：H26 実績 13.1%】
- 【参考：H27 実績 11.9%】



	感じる	やや感じる	あまり感じない	感じない	不明	合計
掛合	0	5	9	35	2	51
吉田	3	7	9	20	2	41
三刀屋	6	10	37	93	11	157
木次	9	10	39	108	5	171
加茂	5	5	31	71	3	115
大東	7	11	57	147	10	232
不明	0	0	1	3	1	5
合計	30	48	183	477	34	772



地域別では吉田地域が突出しているように見えるが、回答者の数が少ないことは考慮されるべきである。年代別では、例年通り、年齢に反比例するような傾向が若干見られた。