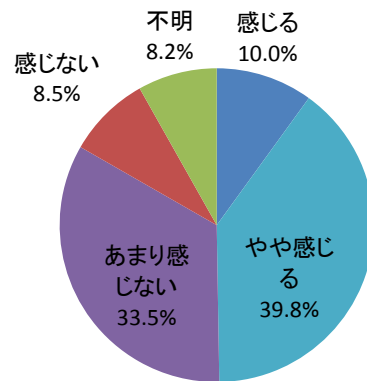


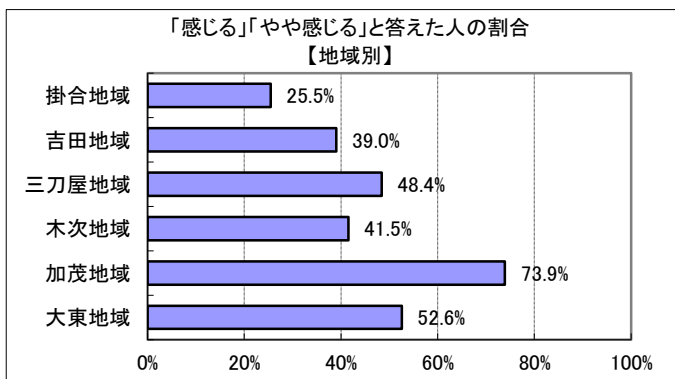
4(8) あなたは、雲南市のスポーツ環境（スポーツ活動を行うための施設や運営体制など）が整っていると感じますか？

回答	回答数	構成比
感じる	77	10.0%
やや感じる	307	39.8%
あまり感じない	259	33.5%
感じない	66	8.5%
不明	63	8.2%
合計	772	100.0%

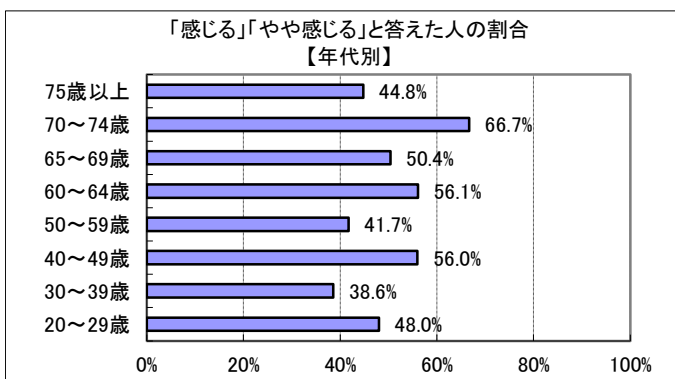


感じる、やや感じる、と答えた人の合計	384	49.7%
--------------------	-----	-------

- 【参考：H23 実績 34.2%】 【参考：H28 実績 41.5%】
- 【参考：H24 実績 38.0%】 【参考：H29 実績 40.7%】
- 【参考：H25 実績 35.7%】
- 【参考：H26 実績 33.8%】
- 【参考：H27 実績 36.8%】



	感じる	やや感じる	あまり感じない	感じない	不明	合計
掛合	2	11	21	11	6	51
吉田	0	16	16	5	4	41
三刀屋	15	61	61	8	12	157
木次	10	61	68	21	11	171
加茂	29	56	18	4	8	115
大東	21	101	73	16	21	232
不明	0	1	2	1	1	5
合計	77	307	259	66	63	772



地域別では、例年通り加茂地域が最も高かった。年代別では、昨年の年齢に弱く比例するような傾向から不規則に変動した。