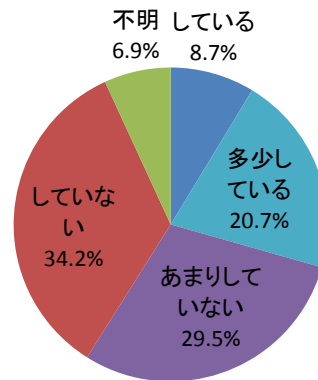


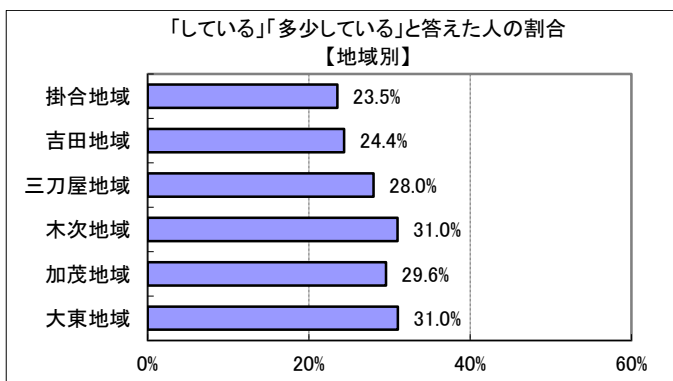
4(2) あなたは、自らの教養を高めるために日頃から学習活動（生涯学習）に取り組んでいますか？

回答	回答数	構成比
している	67	8.7%
多少している	160	20.7%
あまりしていない	228	29.5%
していない	264	34.2%
不明	53	6.9%
合計	772	100.0%

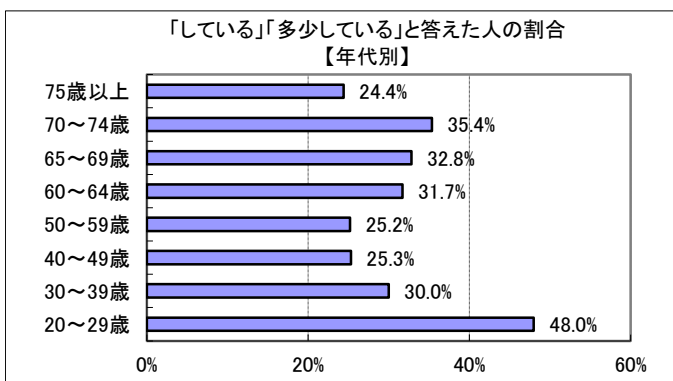


している、多少している、と答えた人の合計	227	29.4%
----------------------	-----	-------

- 【参考：H23 実績 34.2%】 【参考：H28 実績 31.7%】
- 【参考：H24 実績 35.5%】 【参考：H29 実績 31.2%】
- 【参考：H25 実績 36.2%】
- 【参考：H26 実績 31.8%】
- 【参考：H27 実績 30.4%】



	している	多少している	あまりしていない	していない	不明	合計
掛合	4	8	16	17	6	51
吉田	2	8	8	19	4	41
三刀屋	13	31	50	55	8	157
木次	22	31	46	59	13	171
加茂	5	29	39	36	6	115
大東	20	52	69	76	15	232
不明	1	1	0	2	1	5
合計	67	160	228	264	53	772



地域別では、地域間に顕著な差は見られなかった。年代別では例年通り40歳代、50歳代がやや低い傾向が見られた。