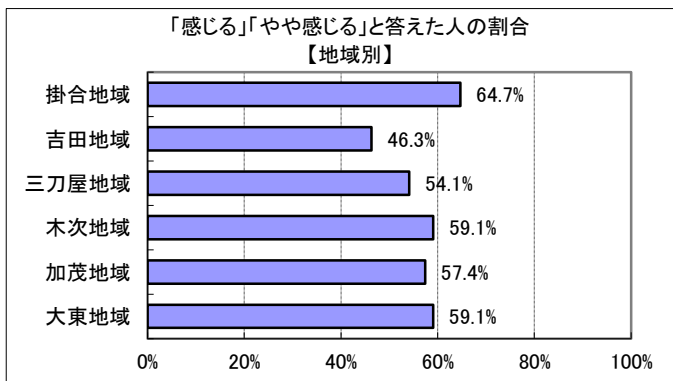
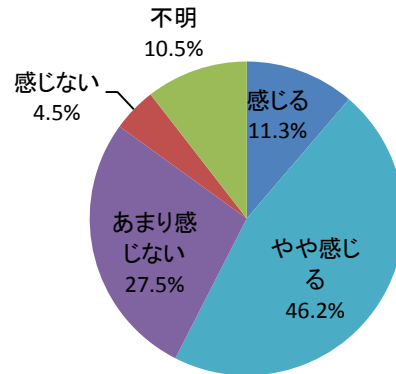


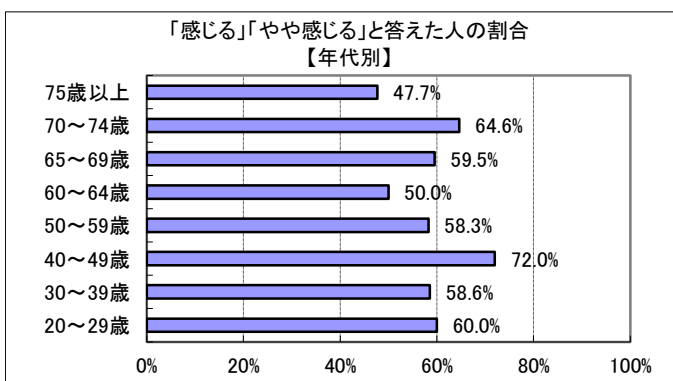
3(15) あなたがお住まいの地域（地域自主組織など）の子育てに対する理解や関心は高いと感じますか？

回答	回答数	構成比
感じる	87	11.3%
やや感じる	357	46.2%
あまり感じない	212	27.5%
感じない	35	4.5%
不明	81	10.5%
合計	772	100.0%

感じる、やや感じる、と答えた人の合計	444	57.5%
--------------------	-----	-------

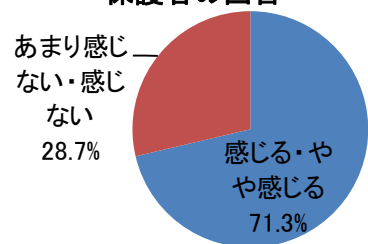


	感じる	やや感じる	あまり感じない	感じない	不明	合計
掛合	3	30	10	3	5	51
吉田	2	17	14	2	6	41
三刀屋	17	68	47	12	13	157
木次	23	78	44	6	20	171
加茂	13	53	34	4	11	115
大東	28	109	63	7	25	232
不明	1	2	0	1	1	5
合計	87	357	212	35	81	772



地域別では、先の問い3(14)「子育て支援に関する行政サービス」と似たような結果となった。年代別では、40歳代に高い値が現れた。

18歳までの子どもをもつ保護者の回答



※n=136