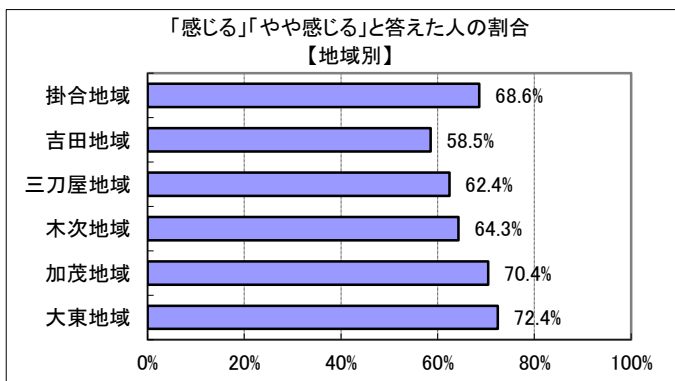
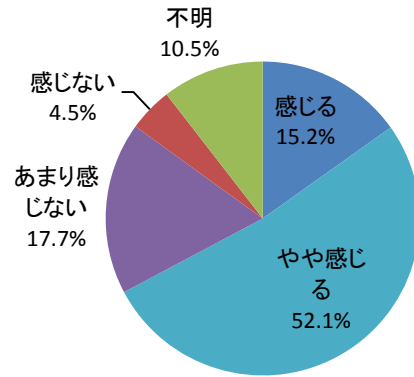


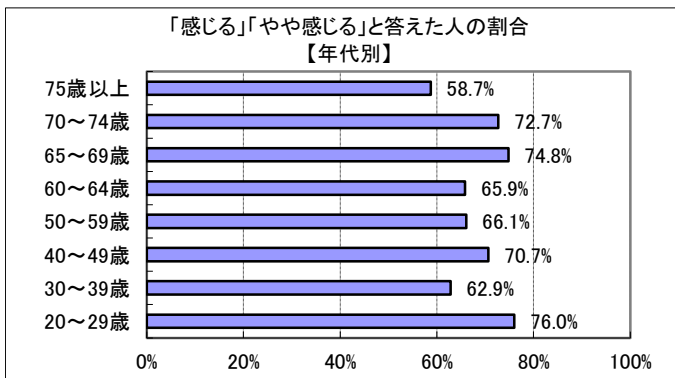
3(14) あなたは、子育て支援に関する行政サービス（保育所・幼稚園・こども園、児童クラブ、子育て支援センター、相談窓口、医療費の無料化、子育て情報など）が整っていると感じますか？

回答	回答数	構成比
感じる	117	15.2%
やや感じる	402	52.1%
あまり感じない	137	17.7%
感じない	35	4.5%
不明	81	10.5%
合計	772	100.0%

感じる、やや感じる、と答えた人の合計	519	67.2%
--------------------	-----	-------

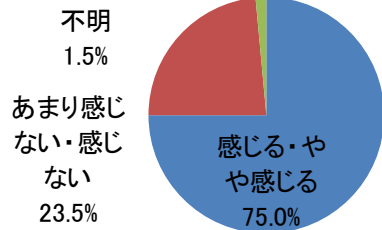


	感じる	やや感じる	あまり感じない	感じない	不明	合計
掛合	5	30	8	1	7	51
吉田	5	19	11	1	5	41
三刀屋	28	70	32	12	15	157
木次	27	83	32	7	22	171
加茂	20	61	18	3	13	115
大東	31	137	35	11	18	232
不明	1	2	1	0	1	5
合計	117	402	137	35	81	772



地域別、年代別ともに顕著な違いは見られなかった。

18歳までの子どもをもつ保護者の回答



※n=136