

3(9) あなたは、何か手助けをしてほしいことがありますか？

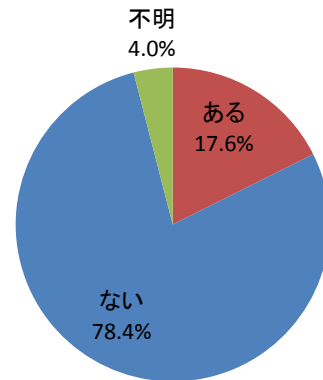
→3(10) (「ある」と答えた方のみ)

それは具体的にどんなことですか？

全年齢

回答	回答数	構成比
ある	136	17.6%
ない	605	78.4%
不明	31	4.0%
合計	772	100.0%

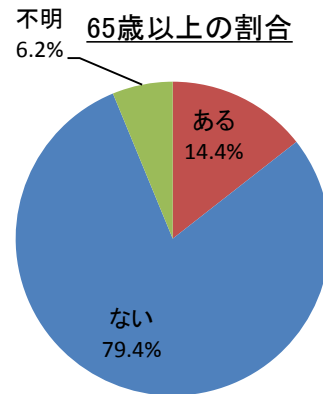
【参考：H29実績 12.6%】



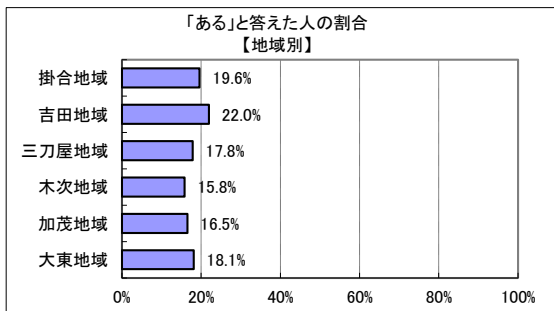
うち、65歳以上の割合

回答	回答数	構成比
ある	58	14.4%
ない	319	79.4%
不明	25	6.2%
合計	402	100.0%

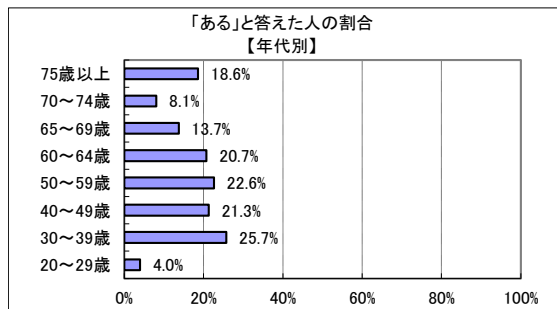
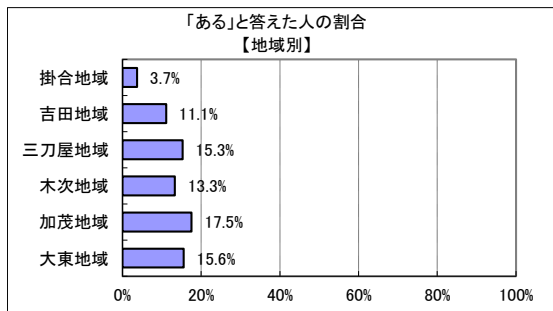
【参考：H29実績 11.4%】



全年齢



65歳以上



地域別では、顕著な地域差は見られなかったが、高齢者に限ると若干差が見られた。年代別では年齢にゆるく反比例するが75歳上になると増加する様子が見られた。