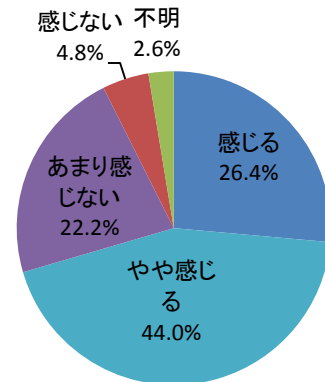


### 3(8) あなたは、地域との交流がありますか？

全年齢

回答	回答数	構成比
感じる	204	26.4%
やや感じる	340	44.0%
あまり感じない	171	22.2%
感じない	37	4.8%
不明	20	2.6%
合計	772	100.0%



感じる、やや感じる、と答えた人の合計	544	70.5%
--------------------	-----	-------

【参考：H23実績 75.1%】 【参考：H27実績 64.9%】

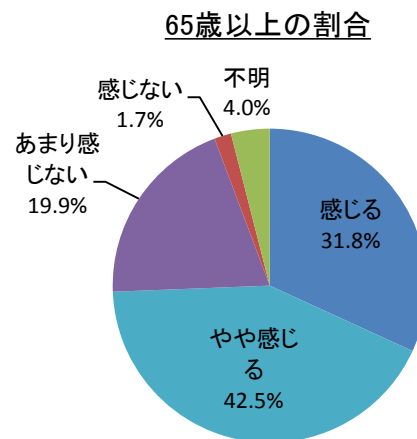
【参考：H24実績 66.6%】 【参考：H28実績 67.6%】

【参考：H25実績 64.4%】 【参考：H29実績 69.2%】

【参考：H26実績 67.4%】

うち、65歳以上の割合

回答	回答数	構成比
感じる	128	31.8%
やや感じる	171	42.5%
あまり感じない	80	19.9%
感じない	7	1.7%
不明	16	4.0%
合計	402	100.0%



感じる、やや感じる、と答えた人の合計	299	74.4%
--------------------	-----	-------

【参考：H23実績 81.8%】 【参考：H27実績 72.6%】

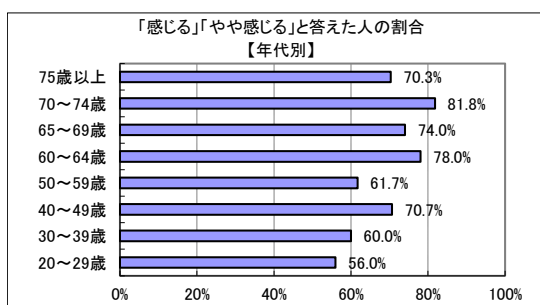
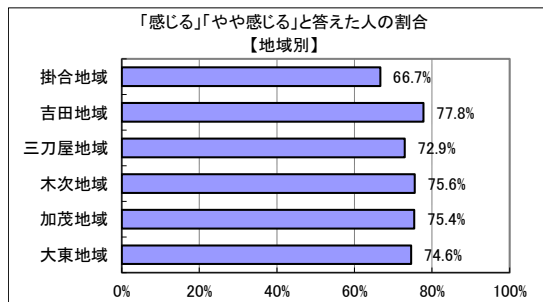
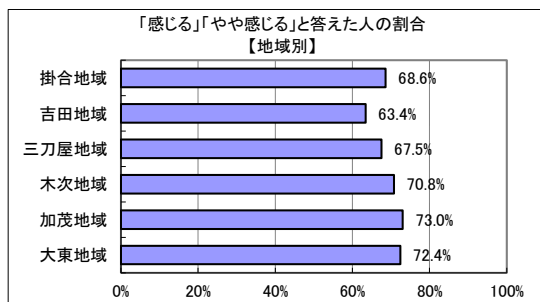
【参考：H24実績 71.2%】 【参考：H28実績 71.5%】

【参考：H25実績 69.7%】 【参考：H29実績 70.9%】

【参考：H26実績 70.7%】

全年齢

65歳以上



地域別では、地域間に顕著な差は見られなかった。年代別では、例年通り概ね年齢に比例して高くなる傾向がみられた。