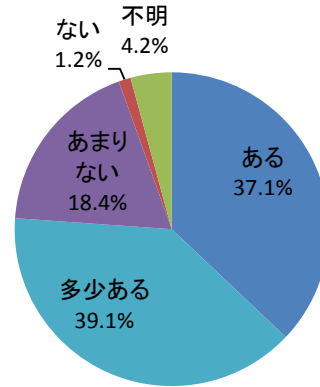


3(6) あなたは、生きがいをもって生活していますか？  
 →3(7)（「ある」、「多少ある」と答えた方のみ）  
 それは具体的にどんなことですか？

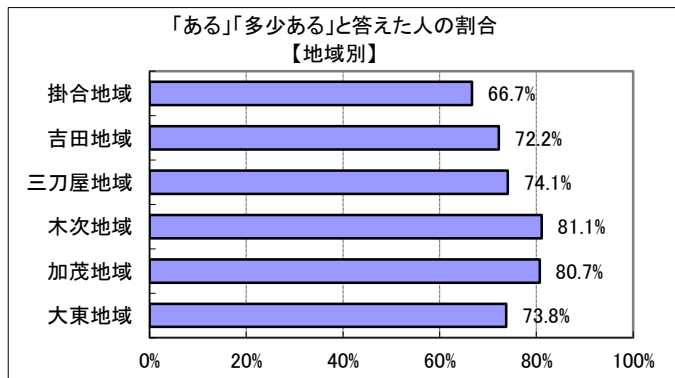
※65歳以上集計

回答	回答数	構成比
ある	149	37.1%
多少ある	157	39.1%
あまりない	74	18.4%
ない	5	1.2%
不明	17	4.2%
合計	402	100.0%

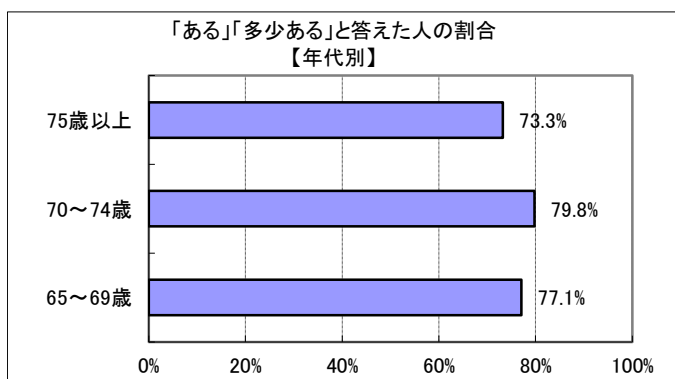


ある、多少ある、と答えた人の合計	306	76.1%
------------------	-----	-------

- 【参考：H23 実績 78.7%】【参考：H28 実績 66.1%】
- 【参考：H24 実績 75.2%】【参考：H29 実績 67.3%】
- 【参考：H25 実績 71.7%】
- 【参考：H26 実績 70.9%】
- 【参考：H27 実績 77.8%】



	ある	多少ある	あまりない	ない	不明	合計
掛合	9	9	7	1	1	27
吉田	7	6	4	0	1	18
三刀屋	29	34	15	1	6	85
木次	25	48	11	2	4	90
加茂	24	22	10	0	1	57
大東	52	38	27	1	4	122
不明	3	0	0	0	0	3
合計	149	157	74	5	17	402



地域別では、木次、加茂地域がわずかに高かった。年代別では、年代間に顕著な差は見られなかった。