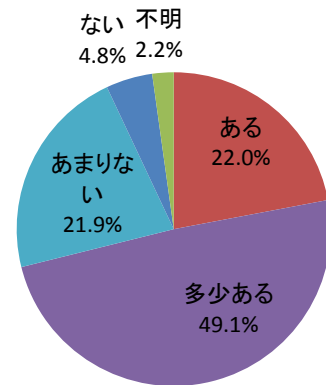


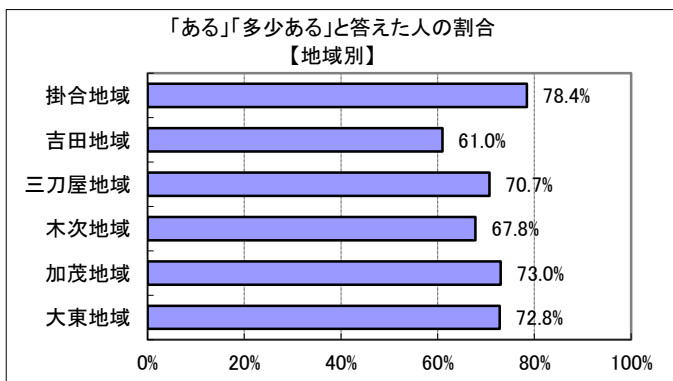
2(15) 交通安全についておたずねします。あなたは、日頃、運転中や歩行中に危ない(ヒヤッ)と感じたことがありますか？

回答	回答数	構成比
ある	170	22.0%
多少ある	379	49.1%
あまりない	169	21.9%
ない	37	4.8%
不明	17	2.2%
合計	772	100.0%

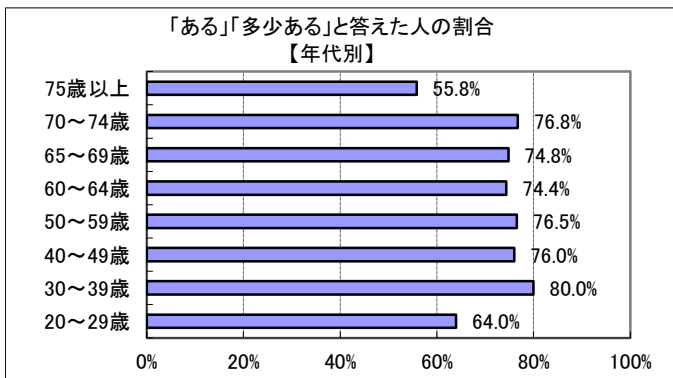


ある、多少ある、と答えた人の合計	549	71.1%
------------------	-----	-------

- 【参考：H23 実績 71.2%】 【参考：H28 実績 68.8%】
- 【参考：H24 実績 68.4%】 【参考：H29 実績 70.7%】
- 【参考：H25 実績 69.6%】
- 【参考：H26 実績 68.1%】
- 【参考：H27 実績 68.6%】



	ある	多少ある	あまりない	ない	不明	合計
掛合	11	29	8	3	0	51
吉田	8	17	13	2	1	41
三刀屋	45	66	31	9	6	157
木次	26	90	43	8	4	171
加茂	27	57	27	4	0	115
大東	52	117	47	10	6	232
不明	1	3	0	1	0	5
合計	170	379	169	37	17	772



地域別では、昨年同様、吉田地域がわずかに低く見える他はだいた横並びだった。年代別では例年通り75歳以上がやや低く、20歳代を除けばほぼ同じ値だった。