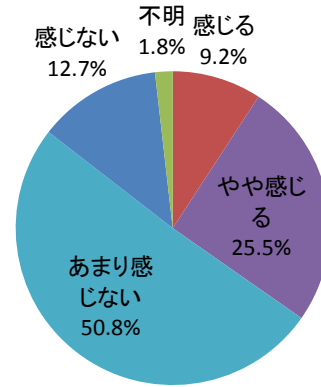


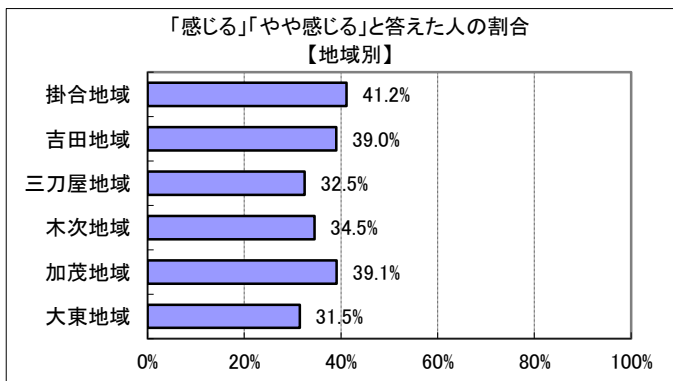
2(14) あなたの身近な所で犯罪(窃盗、傷害など)に遭う不安を感じますか？

回答	回答数	構成比
感じる	71	9.2%
やや感じる	197	25.5%
あまり感じない	392	50.8%
感じない	98	12.7%
不明	14	1.8%
合計	772	100.0%

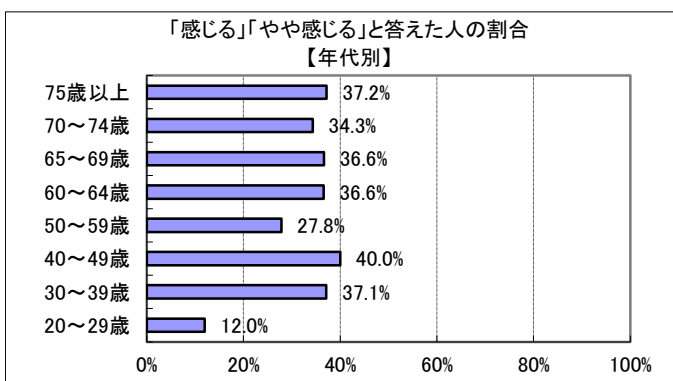


感じる、やや感じる、と答えた人の合計	268	34.7%
--------------------	-----	-------

- 【参考：H23実績 38.0%】 【参考：H28実績 30.2%】
- 【参考：H24実績 35.2%】 【参考：H29実績 30.9%】
- 【参考：H25実績 40.4%】
- 【参考：H26実績 36.4%】
- 【参考：H27実績 38.1%】



	感じる	やや感じる	あまり感じない	感じない	不明	合計
掛合	9	12	24	5	1	51
吉田	2	14	22	3	0	41
三刀屋	19	32	74	29	3	157
木次	14	45	93	15	4	171
加茂	10	35	51	16	3	115
大東	15	58	127	29	3	232
不明	2	1	1	1	0	5
合計	71	197	392	98	14	772



地域別では、だいたい横並びとなった。年代別では、20歳代、50歳代がやや低く見える他は同程度横並びとなった。