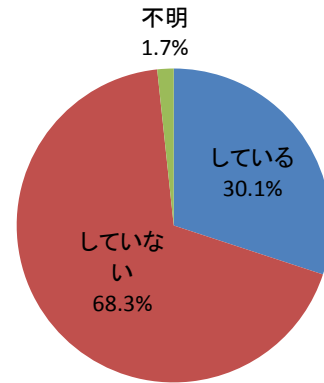
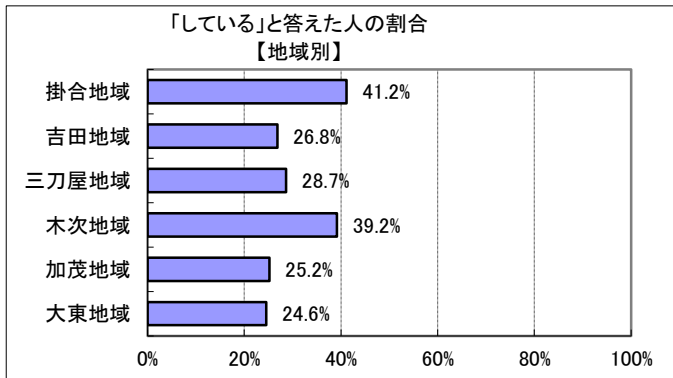


2(13) あなたは、災害に対する家庭内での備え(非常持ち出し品、非常備蓄品など)をしていますか？

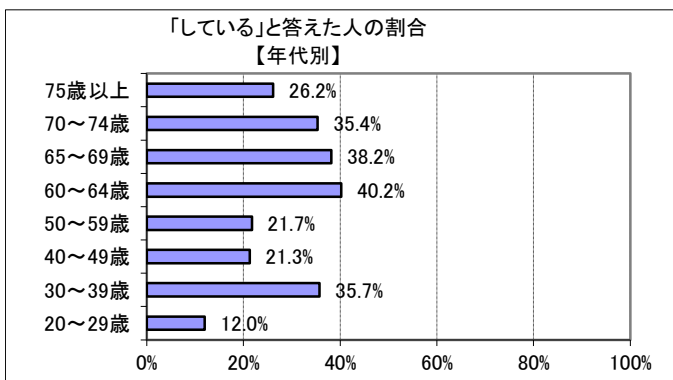
回答	回答数	構成比
している	232	30.1%
していない	527	68.3%
不明	13	1.7%
合計	772	100.0%



- 【参考：H23 実績 19.8%】 【参考：H28 実績 27.5%】
- 【参考：H24 実績 27.9%】 【参考：H29 実績 25.0%】
- 【参考：H25 実績 25.4%】
- 【参考：H26 実績 18.8%】
- 【参考：H27 実績 20.8%】



	している	していない	不明	合計
掛合	21	30	0	51
吉田	11	30	0	41
三刀屋	45	108	4	157
木次	67	99	5	171
加茂	29	85	1	115
大東	57	173	2	232
不明	2	2	1	5
合計	232	527	13	772



地域別では昨年同様木次地域が他よりやや高い結果となった。年代別では、40歳代、50歳代が高齢者より低い値が見られた。全体的に、大きな災害があると増加し、その後平穩のうちに微減していく様子も見られる。