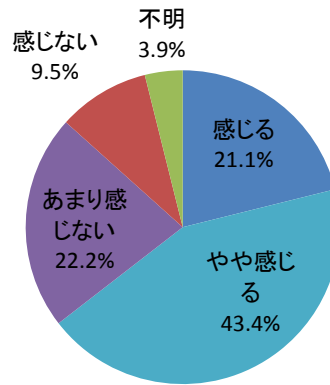


2(6) あなたのお住まいの地域は便利で住みよい地域だと感じますか？

(※ 住みよい地域とは… 住まいの周辺環境（交通・買い物・公共施設など）の「住みやすさ」を指します。)

※～H29の質問事項：(※住みよい地域とは… この質問では、住まいのまわりや歩道などの環境整備による「住みやすさ」を指します。)

回答	回答数	構成比
感じる	163	21.1%
やや感じる	335	43.4%
あまり感じない	171	22.2%
感じない	73	9.5%
不明	30	3.9%
合計	772	100.0%



感じる、やや感じる、と答えた人の合計	498	64.5%
--------------------	-----	-------

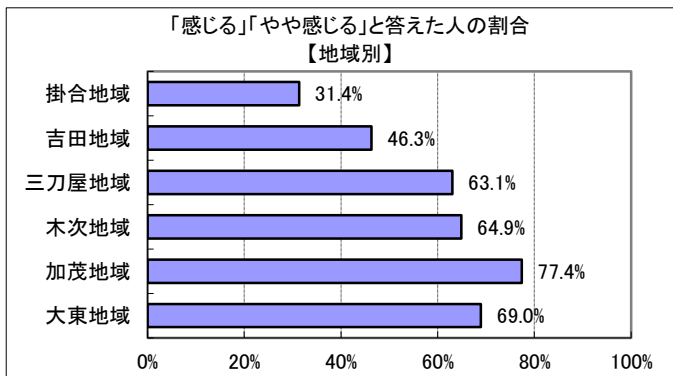
【参考：H23実績 57.1%】【参考：H28実績 68.4%】

【参考：H24実績 60.1%】【参考：H29実績 67.1%】

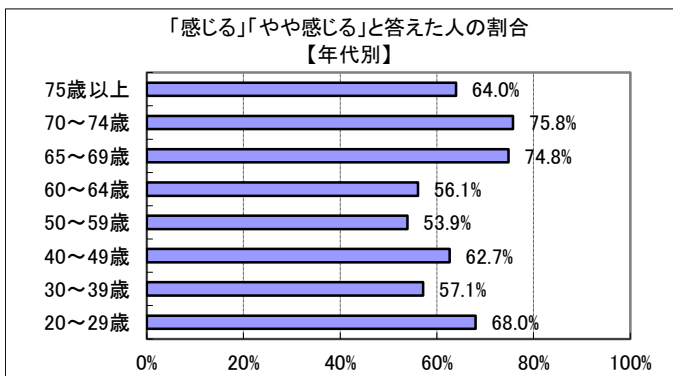
【参考：H25実績 59.6%】

【参考：H26実績 56.5%】

【参考：H27実績 56.1%】



	感じる	やや感じる	あまり感じない	感じない	不明	合計
掛合	3	13	17	15	3	51
吉田	5	14	15	7	0	41
三刀屋	29	70	37	14	7	157
木次	39	72	37	12	11	171
加茂	29	60	20	3	3	115
大東	56	104	45	22	5	232
不明	2	2	0	0	1	5
合計	163	335	171	73	30	772



地域別では、掛合、吉田地域と、三刀屋、木次、加茂、大東地域とに二分されるような結果となった。年代別では、例年通り高齢者がわずかに高い傾向が見られた。