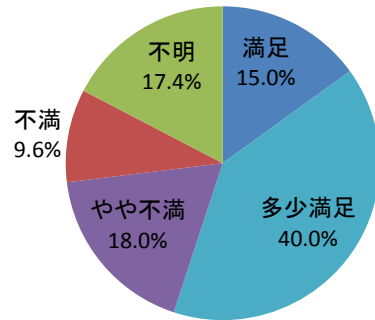


2(4) あなたは、雲南市内の公共交通機関（バス・JR・だんだんタクシー）に満足していますか？

→2(5)（「やや不満」、「不満」と答えた方のみ）

その理由は具体的にどんなことですか？

回答	回答数	構成比
満足	116	15.0%
多少満足	309	40.0%
やや不満	139	18.0%
不満	74	9.6%
不明	134	17.4%
合計	772	100.0%



満足、多少満足、と答えた人の合計	425	55.1%
------------------	-----	-------

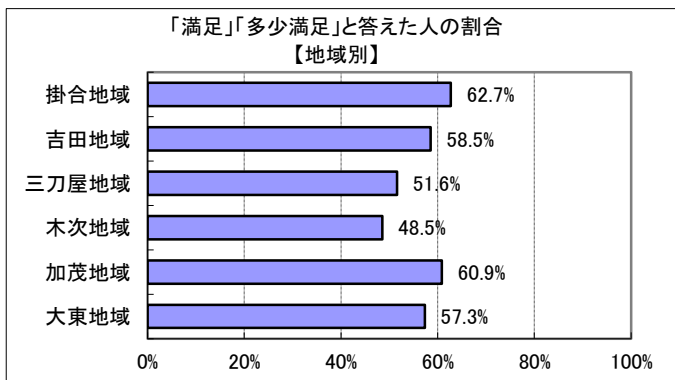
【参考：H23 実績 37.5%】 【参考：H28 実績 55.8%】

【参考：H24 実績 37.9%】 【参考：H29 実績 57.3%】

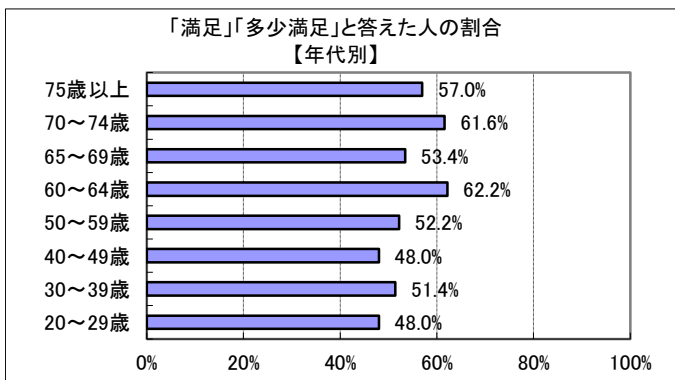
【参考：H25 実績 36.4%】

【参考：H26 実績 42.2%】

【参考：H27 実績 45.3%】



	満足	多少満足	やや不満	不満	不明	合計
掛合	13	19	8	7	4	51
吉田	6	18	9	5	3	41
三刀屋	25	56	24	16	36	157
木次	15	68	31	17	40	171
加茂	21	49	21	8	16	115
大東	36	97	43	21	35	232
不明	0	2	3	0	0	5
合計	116	309	139	74	134	772



地域別では、三刀屋、木次地域がわずかに低く見える他は横並びだった。年代別では40歳代が低い昨年までの傾向が弱まったように見受けられた。