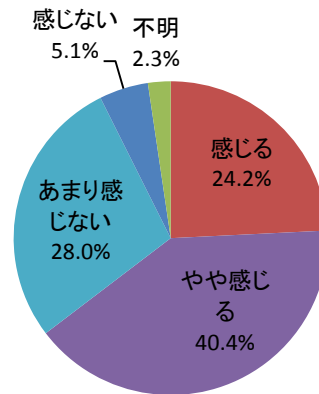


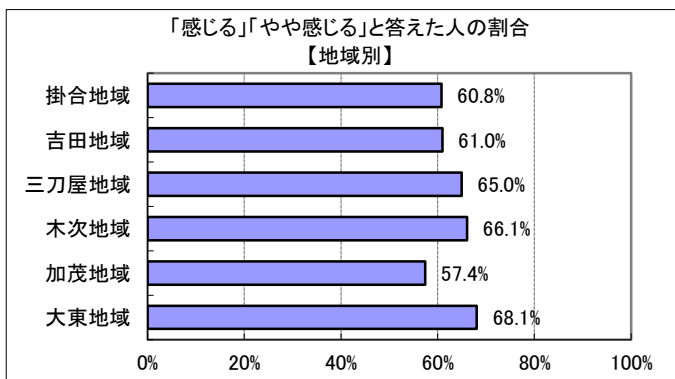
2(2) あなたは、日頃利用している生活道路で危ない場所があると感じていますか？

回答	回答数	構成比
感じる	187	24.2%
やや感じる	312	40.4%
あまり感じない	216	28.0%
感じない	39	5.1%
不明	18	2.3%
合計	772	100.0%

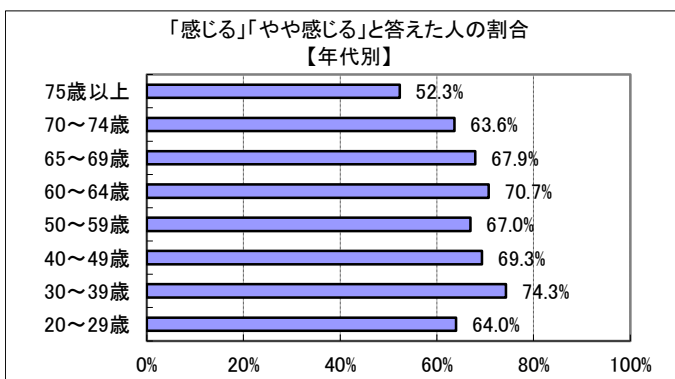


感じる、やや感じる、と答えた人の合計	499	64.6%
--------------------	-----	-------

- 【参考：H23 実績 70.8%】 【参考：H28 実績 51.7%】
- 【参考：H24 実績 72.5%】 【参考：H29 実績 53.3%】
- 【参考：H25 実績 72.9%】
- 【参考：H26 実績 70.8%】
- 【参考：H27 実績 71.0%】



	感じる	やや感じる	あまり感じない	感じない	不明	合計
掛合	12	19	12	6	2	51
吉田	13	12	14	2	0	41
三刀屋	45	57	42	8	5	157
木次	33	80	47	7	4	171
加茂	23	43	41	6	2	115
大東	60	98	60	9	5	232
不明	1	3	0	1	0	5
合計	187	312	216	39	18	772



地域別では、概ね横並びで顕著な違いは見られなかった。年代別では75歳以上がやや低く見える他はだいたい横並びの結果となった。